



**Audiência Pública do Município de
Coronel Vivida - Paraná**



**2º Quadrimestre de 2016 -
METAS FISCAIS**



(maio a agosto de 2016)

e



LOA para 2017

LRF - Lei de Responsabilidade Fiscal


LC nº 101, de 04/05/2000

- **Cumprimento das Metas (art. 8º, § 4º);**
- **Instrumentos Planejamento (art. 48)**

Complemento da LRF...

LC nº 131, de 27/05/2009

- **Determina disponibilização em “tempo real” da execução Orçamentária e Financeira da União, estados, DF e Municípios.**
- **(Obs.: Municípios com menos de 50.000 habitantes somente a partir de maio de 2013).**




		<u>2º</u> <u>Quadri</u> <u>mestre</u> <u>2016</u>	<u>2º</u> <u>Quadri</u> <u>mestre</u> <u>2015</u>
ARRECADAÇÃO	R\$	20.295.913,34	19.264.262,77
DESPESAS (Executivo)			
<i>*Investimentos: 2.749.708,50</i>	R\$	22.241.748,30	17.748.492,76
DESPESAS (Legislativo)	R\$	<u>421.165,57</u>	<u>380.162,99</u>
DÉFICIT/SUPERÁVIT	R\$	(-) 2.367.000,53	(+) 1.135.607,02



DETALHAMENTO:

		<u>2º</u> <u>Quad.2016</u>	<u>2º</u> <u>Quad.2015</u>
Receitas Correntes			
Receita Tributária (impostos, taxas e cont.melhoria)	R\$	2.234.498,07	1.891.440,40
Receitas de Contribuições (Cosip)	R\$	448.465,77	367.072,51
Receita Patrimonial	R\$	243.517,39	252.166,76
Receita Agropecuária	R\$	0,00	0,00
Receita de Serviços	R\$	244.868,22	214.699,39
Transferências Correntes	R\$	14.479.747,46	13.913.894,29
Outras Receitas Correntes	R\$	<u>124.332,81</u>	<u>132.665,75</u>
TOTAL DA RECEITA CORRENTE	R\$	17.775.429,72	16.771.939,10

A Receita Corrente aumentou
5,98% de 2015 para 2016



Receitas de Capital

		<u>2º</u> <u>Quad.2016</u>	<u>2º</u> <u>Quad.2015</u>
Operações de Crédito (empréstimos, financiamentos)	R\$	1.299.381,56	0,00
Alienação de Bens	R\$	298.598,99	1.101.706,96
Amortização de Empréstimos	R\$	62.503,63	33.387,05
Transferências de Capital (Convênios)	R\$	<u>859.999,44</u>	<u>1.357.229,66</u>
TOTAL DA RECEITA DE CAPITAL	R\$	2.520.483,62	2.492.323,67
TOTAL GERAL DA RECEITA.....	R\$	20.295.913,34	19.264.262,77

A Receita TOTAL aumentou em 5,36% em relação à arrecadação do 2º quadrimestre de 2015 p/ 2016.

Realização da Receita: "Janeiro a agosto de 2016"

RECEITA	Prevista p/2016	Realizada Em 2016 (Jan-Ago)	Percentual Realizado (%)
Corrente	80.605.716,00	36.962.773,08	45,86%
Capital	4.655.084,00	6.327.001,12	135,92%
TOTAL	85.260.800,00	43.289.774,20	50,77%

Despesas Correntes		<u>2º</u> <u>Quad.2016</u>	<u>2º</u> <u>Quad.2015</u>
Pessoal e Encargos Sociais - Executivo..	R\$	8.932.902,47	8.135.368,67
Pessoal e Encargos Sociais - Legislativo.	R\$	395.080,62	346.655,91
Juros e Encargos da Dívida - Executivo..	R\$	125.196,20	46.362,59
Materiais e Serviços - Executivo.....	R\$	10.346.792,85	8.888.667,07
Materiais e Serviços - Legislativo.....	R\$	22.534,95	33.507,08
TOTAL DA DESPESA CORRENTE...	R\$	19.822.507,09	17.450.561,32

**A Despesa Corrente aumentou
13,59% de 2015 para 2016.**

		<u>2º</u> <u>Quad.2016</u>	<u>2º</u> <u>Quad.2015</u>
Despesas de Capital			
Aquisição de Imóveis(<i>área terra Faz.Palm</i>)	R\$	100.000,00	0,00
Obras e Instalações.....	R\$	2.313.243,89	458.640,77
Equipamentos e Material Permanente.....	R\$	336.464,61	140.187,10
Equipamentos e Material Permanente (Legislativo).....	R\$	3.550,00	0,00
Amortização da Dívida.....	R\$	<u>87.148,28</u>	<u>79.266,56</u>
TOTAL DA DESPESA DE CAPITAL.....	R\$	2.840.406,78	678.094,43

A Despesa de Capital umentou

(+) 318,88% de 2015 para 2016.

TOTAL GERAL DA DESPESA.....	R\$	22.662.913,87	18.128.655,75
------------------------------------	------------	----------------------	----------------------

A Despesa TOTAL umentou em

**25,01 % em relação à despesa do 2º
quadrimestre de 2015.**

REALIZAÇÃO DA DESPESA: “Janeiro a agosto de 2016”

DESPESA	Despesa Prevista p/2016	Despesa Realizada Em 2016 (Jan-Ago)	Percentual realizado da Despesa(%)
Corrente	74.896.900,00	36.354.694,06	48,54%
Capital	10.363.900,00	4.391.016,62	42,37%
TOTAL	85.260.800,00	40.745.710,68	47,79%

SALDO DA DÍVIDA A PAGAR EM 31/08/2016

Dívida a Curto Prazo:

Fornecedores(2015).....	R\$	1.994.876,82
Fornecedores(2016).....	R\$	5.262.797,03
Contas a pagar (INSS).....	R\$	<u>348.508,10</u>
TOTAL DA DÍVIDA A CURTO PRAZO	R\$	7.606.181,95

Dívida a Longo Prazo:

Precatórios.....	R\$	1.791.091,43
Ag. Fomento Pr.(Hospital Municipal - CT 2415/2009)	R\$	374.462,41
Ag. Fomento Pr.(Paviment.Vias Urbanas-RECAPE)..	R\$	313.263,14
Ag. Fomento Pr.(02 Caminhões Caçamba Trucados Basculantes).....	R\$	283.733,97
Caixa/Pró-Transporte (Qualificação e Pavimentação de Vias Urbanas).....	R\$	1.348.622,39
Ag. Fomento Pr.(Pavimentação de Vias Urbanas, Contrato nº 75628/2015).....	R\$	<u>1.511.747,85</u>
TOTAL DA DÍVIDA A LONGO PRAZO.....	R\$	5.622.921,19
Precatórios não inscritos em dívida fundada.....	R\$	0,00
<u>TOTAL GERAL DA DÍVIDA</u>	<u>R\$</u>	<u>13.229.103,14</u>



RECEITA CORRENTE LÍQUIDA

PERÍODO 09/2015 A 08/2016

RECEITAS CORRENTES	61.125.706,67
<i>Receita Tributária</i>	7.136.289,73
<i>Receita de Contribuições</i>	1.349.968,97
<i>Receita Patrimonial</i>	738.018,28
<i>Receita Agropecuária</i>	0,00
<i>Receita de Serviços</i>	758.154,52
<i>Transferências Corrente Bruta</i>	50.589.604,76
<i>Outras Receitas Correntes</i>	553.670,41
DEDUÇÕES	6.139.301,92
<i>Dedução Formação do Fundeb</i>	6.139.301,92
RECEITA CORRENTE LÍQUIDA	54.986.404,75



OS LIMITES

Gastos com Pessoal – <u>EXECUTIVO</u> Período: setembro/2015 a agosto/2016	28.099.432,75
<i>RCL</i>	54.986.404,75
<i>% DA DESPESA TOTAL DE PESSOAL</i>	51,10%
<i>LIMITE LEGAL - 54%</i>	29.692.658,57
<i>LIMITE PRUDENCIAL - 51,3%</i>	28.208.025,64

Gastos com Pessoal – <u>LEGISLATIVO</u> Período: setembro/2015 a agosto/2016	1.120.563,11
<i>RCL</i>	54.986.404,75
% DA DESPESA TOTAL DE PESSOAL	2,04%
<i>LIMITE LEGAL - 6%</i>	3.299.184,29
<i>LIMITE PRUDENCIAL - 5,7%</i>	3.134.225,07

LIMITES COM A DÍVIDA

<i>POSIÇÃO EM</i>	<i>DÍVIDA CONSOL</i>	<i>DCL</i>
<i>31/12/2015</i>	<i>2.669.676,86</i>	<i>(2.941.226,31)</i>
<i>31/08/2016</i>	<i>5.359.171,90</i>	<i>123.600,90</i>
<i>RCL</i>		<i>54.986.404,75</i>
<i>120% - Limite Resol. Senado Fed. 40/01</i>		<i>65.983.685,70</i>
<i>% da DC/RCL</i>		<i>9,75%</i>
<i>% da DCL/RCL</i>		<i>0,22%</i>



SAÚDE:

Valor aplicado em Saúde em 2016.....	R\$	13.591.038,91
(-) Aplicação de recursos do SUS.....	R\$	<u>(7.005.780,55)</u>
Valor Líquido gasto em Saúde.....	R\$	6.585.258,36
(+) Provisão Férias e 13º Salário.....	R\$	<u>0,00</u>
Aplicação de Recursos Próprios do Município.....	R\$	6.585.258,36

Receita Base de Cálculo: R\$ 26.179.702,08
X (MINIMO) 15,00% = 3.926.955,31

GASTOS EM SAÚDE

(c/ Recursos Próprios)..... % 25,15%

(Vlr.aplicado"à maior" R\$ 2.658.303,05 : 08 = 332.287,88 p/mês)

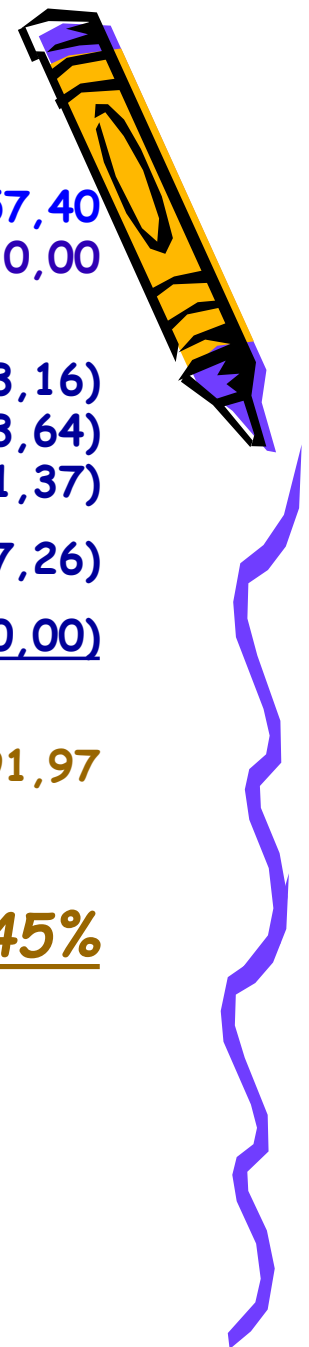
EDUCAÇÃO:


Vlr.TOTAL aplic.em Educação janeiro a agosto/2016.....	R\$	10.386.857,40
13° Salário e 1/3 Férias - 2/12 avos.....	R\$	0,00
(-) Aplicação de recursos do FNDE e convênios da educação.....	R\$	(1.186.143,16)
(-) Disponib.positiva Fundeb último exercício....	R\$	(37.093,64)
(-) Merenda Escolar - Contrapartida.....	R\$	(497.871,37)
(-) Ensino Superior (Aux.Transporte, etc.).....	R\$	(544.757,26)
(-) Aplic.Recursos Alienação Bens da Educação	R\$	<u>(0,00)</u>
Aplicação de Recursos Próprios do Município...	R\$	8.120.991,97

GASTOS COM EDUCAÇÃO (c/ Recursos Próprios: APLICAÇÃO MÍNIMA 25,00%) % **30,45%**

(Vlr.aplicado à maior R\$ 1.452.523,66 : 08 = 181.565,46 p/mês)

Receita B.Cálculo...R\$ 26.673.873,22






FUNDEB:

Receita auferida Jan-Ago/2016.....	R\$	4.945.771,64
Rendimentos em aplicações financeiras	R\$	<u>33.842,61</u>
TOTAL RECEITA FUNDEB.....	R\$	4.979.614,25
Gastos com Pessoal do Magistério.....	R\$	4.226.921,82
Outras Despesas com recursos do Fundeb (40,00%)	R\$	<u>647.359,48</u>
TOTAL DESPESA FUNDEB.....	R\$	4.874.281,30
Percentual aplicado no Magistério (mínimo 60,00%)	R\$	<u>84,88%</u>
<u>GANHO</u> c/o FUNDEB em 2016 (Jan-Ago/2016).....	R\$	706.439,14
<u>GANHO</u> c/o FUNDEB em 2015 (Jan-Dez/2015).....	R\$	1.531.644,11
<u>GANHO</u> c/o FUNDEB em 2014 (Jan-Dez/2014).....	R\$	747.164,80
<u>GANHO</u> c/o FUNDEB em 2013 (Jan-Dez/2013)....	R\$	174.128,17
<u>GANHO</u> c/o FUNDEB em 2012 (Jan-Dez/2012)....	R\$	241.423,19




TRANSPORTE ESCOLAR 2016:

Aplicação de recursos do Convênio com a SEED/PR	R\$	220.872,83
Aplicação de recursos repassados pelo FNDE - PNATE.....	R\$	73.240,98
- Aplicação de recursos do Município (próprios, Fundeb 40% e salário educação)	R\$	<u>1.018.714,20</u>
Valor TOTAL aplic. em Transporte Escolar em 2016 (Janeiro a agosto de 2016).....	R\$	1.312.828,01



MERENDA ESCOLAR 2016:

Aplicação de recursos repassados pelo FNDE.....	R\$	279.146,63
Aplicação de recursos Próprios do Município.....	R\$	<u>713.162,00</u>
Valor TOTAL aplic. em Merenda Escolar de Jan a Ago/2016.....	R\$	992.308,63



RECURSOS DISPONÍVEIS:

**Saldo em 31/08/2016 - Caixa e Bancos
(Executivo)..... R\$ 6.319.675,70**

- Recursos Livres....R\$ 1.136.595,36

Saldo em 31/08/2016 - Banco(Legislativo)..... R\$ 24.087,74

**SALDO TOTAL EM 31/08/16 – Bancos
(Exec.(+)Leg.)..... R\$ 6.343.763,44**

Fundo Municipal

Dos

DIREITOS DA

CRIANÇA

e Do

ADOLESCENTE

Fundo da Criança e do Adolescente

- JANEIRO a AGOSTO de 2016:

 - SALDO EM 01/01/2016.....R\$ 104.859,40

 - Receita:
 - - Contribuição dos Municípios
 - (deduz no Imposto de Renda).....R\$ 20.000,00
 - - Rendimentos aplic.financeira.....R\$ 7.023,97
 - - Recursos PRÓPRIOS Município..R\$ 27.134,31
 - TOTAL DA RECEITA.....R\$ 54.158,28

 - Despesa:
 - - Eqptos.e Material Permanente....R\$ 119,00
 - - Custeio do Fundo.....R\$ 37.326,31
 - TOTAL DA DESPESA.....R\$ 37.445,31

 - SALDO PARA O MÊS SEGUINTE...R\$ 121.572,37
-

ATENDIMENTO À CRIANÇA E AO ADOLESCENTE

■ **EIXO 1 – DIREITO À VIDA E A SAÚDE:**

- 1.1 - OBJETIVO: ATENÇÃO BÁSICA EM SAÚDE PARA CRIANÇAS E ADOLESCENTES
- A) NÚMERO DE CONSULTAS PRÉ-NATAL:
 - 169 CONSULTAS
 - B) CADASTRAMENTO DE GESTANTES NO PRIMEIRO TRIMESTRE:
 - 43 GESTANTES
 - C) CLASSIFICAÇÃO DE RISCOS DE GESTANTES DESDE A PRIMEIRA CONSULTA – (NUMEROS)
 - 4 GESTANTES
 - 1.2 - OBJETIVO: PROPORCIONAR VIGILÂNCIA NUTRICIONAL
 - A)NÚMERO DE ACOMPANHAMENTO DO CRESCIMENTO E DESENVOLVIMENTO DE CRIANÇAS E ADOLESCENTES:
 - 312 ACOMPANHAMENTOS
 - B) ATIVIDADES DE SENSIBILIZAÇÃO DAS MÃES PARA O ALEITAMENTO MATERNO
 - 02 ATIVIDADES
 - C) ATIVIDADES PROGRAMA SAÚDE NA ESCOLA:
 - NÃO HOUVE
 - 1.3 - OBJETIVO: IMUNIZAÇÃO
 - A)NÚMERO DE CRIANÇAS E ADOLESCENTES VACINADOS:
 - 1132 DOSES

ATENDIMENTO À CRIANÇA E AO ADOLESCENTE

- **EIXO 2 – DIREITO À LIBERDADE, AO RESPEITO E À DIGNIDADE:**
- 2.1 – OBJETIVO: SENSIBILIZAR E MOBILIZAR A POPULAÇÃO SOBRE A TEMÁTICA DA VIOLÊNCIA CONTRA CRIANÇAS E ADOLESCENTES:
 - A) CAMPANHAS EDUCATIVAS DE SENSIBILIZAÇÃO E ORIENTAÇÃO:
 - 1 CAMPANHA REALIZADA - NÃO HOUVE
- 2.2 – OBJETIVO: FOMENTAR A FORMALIZAÇÃO DAS REDES DE PROTEÇÃO E ATENDIMENTO À CRIANÇAS E ADOLESCENTES E IMPLANTAR UM SISTEMA DE NOTIFICAÇÃO DE CASOS DE VIOLÊNCIA, QUE GARANTAM UMA AÇÃO ARTICULADA ENTRE OS ÓRGÃOS RESPONSÁVEIS BEM COMO REGISTREM OS ENCAMINHAMENTOS DADOS
 - A) REUNIÕES DA REDE DE PROTEÇÃO E ATENDIMENTO À CRIANÇA E AO ADOLESCENTE:
 - 2 REUNIÕES
 - B) CASOS NOTIFICADOS:
 - NÃO HOUVE NOTIFICAÇÃO
- 2.3 – OBJETIVO: QUALIFICAR OS SERVIÇOS DE MEDIDAS SOCIOEDUCATIVAS EM MEIO ABERTO (LA E PSC):
 - a) PLANOS INDIVIDUAIS DE ATENDIMENTO ELABORADOS:
 - NÚMERO DE PLANOS ELABORADOS:
 - JULHO: 02 PLANOS ELABORADOS
 - AGOSTO: 01 PLANO ELABORADO
 - b) NÚMERO DE ADOLESCENTES EM CUMPRIMENTO DE MEDIDAS SOCIOEDUCATIVAS:
 - Liberdade Assistida: 1
 - Prestação de Serviço à Comunidade: 2

ATENDIMENTO À CRIANÇA E AO ADOLESCENTE

- **EIXO 3 – DIREITO A CONVIVÊNCIA FAMILIAR E COMUNITÁRIA:**
- OBJETIVO: CONVIVÊNCIA FAMILIAR E COMUNITÁRIA
- A)GRUPO DE GESTANTES DO PAIF:
- JULHO: 1 GRUPO, COM 29 PARTICIPANTES
- AGOSTO: 1 GRUPO, COM 11 PARTICIPANTES
- B) NÚMEROS DE REUNIÕES DOS GRUPOS DO PROGRAMA BOLSA FAMÍLIA:
- JULHO: NÃO HOUE
- AGOSTO: 09 GRUPOS
- 2.6 – OBJETIVO: ESTRUTURAR EQUIPAMENTOS E APOIAR A OFERTA DE SERVIÇOS DE CONVIVÊNCIA E FORTALECIMENTO DE VÍNCULOS PARA CRIANÇAS E ADOLESCENTES
- A)EXECUÇÃO DO SERVIÇO DE CONVIVÊNCIA E FORTALECIMENTO DE VÍNCULOS PARA CRIANÇAS E ADOLESCENTES DE 6 A 15 ANOS E 15 A 17 ANOS – NÚMERO DE CRIANÇAS E ADOLESCENTES INSERIDOS:
- 181 CRIANÇAS E ADOLESCENTES
- 2.7 – OBJETIVO: OFERTAR PROGRAMA DE GUARDA SUBSIDIADA E FAMÍLIA ACOLHEDORA
- A)NÚMERO DE FAMILIAS RECEBENDO GUARDA SUBSIDIADA:
- 5 FAMÍLIAS

ATENDIMENTO À CRIANÇA E AO ADOLESCENTE

- **EIXO 4 – DIREITO A EDUCAÇÃO, A CULTURAM O ESPORTE E O LAZER:**
- 4.1 - OBJETIVO: EDUCAÇÃO INFANTIL:
- A)CENTROS DE EDUCAÇÃO INFANTIL E ATENDIMENTO:
- - CENTRO DE EDUCAÇÃO INFANTIL AQUARELA: 5 TURMAS – 86 ALUNOS
- - CENTRO DE EDUCAÇÃO INFANTIL ARCO-ÍRIS: 4 TURMAS – 85 ALUNOS
- - CENTRO DE EDUCAÇÃO INFANTIL PRIMAVERA: 5 TURMAS – 92 ALUNOS
- - CENTRO DE EDUCAÇÃO INFANTIL DONA EMMA – 6 TURMAS – 110 ALUNOS
- - CENTRO DE EDUCAÇÃO INFANTIL VÓ ERNA – 6 TURMAS – 115 ALUNOS
- 4.2 – OBJETIVO: ENSINO FUNDAMENTAL:
- A) ESCOLAS MUNICIPAIS E NÚMERO DE ALUNOS:
- - DR. ULISSES GUIMARÃES – 7 TURMAS – 116 ALUNOS
- - JUVENTINO RUFATTO – 5 TURMAS – 123 ALUNOS
- - MARIA DA LUZ – 4 TURMAS – 69 ALUNOS
- - PAULINO STÉDILE – 14 TURMAS – 388 ALUNOS
- - PRESIDENTE KENEDY – 9 TURMAS – 191 ALUNOS
- - SANTA LUCIA – 4 TURMAS – 39 ALUNOS
- - SÃO CRISTÓVAO – 7 TURMAS – 133 ALUNOS
- - SETE DE SETEMBRO – 9 TURMAS – 209 ALUNOS
- - TIRADENTES – 10 TURMAS – 198 ALUNOS
- - VISTA ALEGRE – 5 TURMAS – 74 ALUNOS

ATENDIMENTO À CRIANÇA E AO ADOLESCENTE

- **EIXO 4 – DIREITO A EDUCAÇÃO, A CULTURAM O ESPORTE E O LAZER:**
- 4.3 – OBJETIVO: ENSINO MÉDIO:
- A) INSTITUTO FEDERAL DO PARANÁ – ENSINO MÉDIO INTEGRADO: 139 ALUNOS
- B) ESCOLAS ESTADUAIS:
 - - COLÉGIO ESTADUAL ARNALDO BUSATO: 13 TURMAS – 404 ALUNOS
 - - COLÉGIO ESTADUAL CASTELO BRANCO – 3 TURMAS – 49 ALUNOS
 - - COLÉGIO ESTADUAL DUQUE DE CAXIAS – 3 TURMAS - 32 ALUNOS
 - - COLEGIO ESTADUAL DO CAMPO SANTA LUCIA – 3 TURMAS – 40 ALUNOS
 - - COLÉGIO ESTADUAL TANCTEDO NEVES – 3 TURMAS – 65 ALUNOS
- 4 .4 – OBJETIVO: EDUCAÇÃO INCLUSIVA:
- 35 ALUNOS
- B) EDUCAÇÃO ESPECIAL COLÉGIO ESTADUAL ARNALDO BUSATO:
 - - SALA DE APOIO E APRENDIZAGEM: 4 TURMAS – 79 ALUNOS
 - - SALA DE RECURSOS MULTIFUNCIONAL – 22 TURMAS – 57 ALUNOS
- C) EDUCAÇÃO ESPECIAL COLÉGIO ESTADUAL DUQUE DE CAXIAS;
 - - SALA DE RECURSOS MULTIFUNCIONAL – 2 TURMAS – 3 ALUNOS
- D) COLÉGIO ESTADUAL TANCREDO NEVES
 - - SALAS DE APOIO E APRENDIZAGEM – 4 TURMAS – 71 ALUNOS
 - - SALA DE RECURSOS MULTIFUNCIONAL – 2 TURMAS – 10 ALUNOS
- 4.5 – EDUCAÇÃO INTEGRAL:
- A) PROGRAMA AABB COMUNIDADE: 140 ALUNOS
- B) PROGRAMA FONTE DE TALENTOS: 180 ALUNOS

LEI ORÇAMENTÁRIA ANUAL - LOA

Exercício Financeiro de 2017

"SUGESTÕES"

Município de Coronel vivida

LOA 2017

INSTRUMENTO DE PLANEJAMENTO	VALOR PREVISTO PARA 2017	DIFERENÇA R\$
PPA	93.388.500,00	
LDO	93.388.500,00	0,00
LOA	93.388.500,00	0,00

Município de Coronel vivida

LOA 2017

Detalhamento	L O A
Legislativo	1.870.000,00
Executivo	91.518.500,00
TOTAL	93.388.500,00

Detalhamento da RECEITA – LOA 2017

Receitas CORRENTES	Valor R\$
Tributária	7.917.632,00
De Contribuições	1.198.176,00
Patrimonial	717.630,00
Agropecuária	36.500,00
Industrial	0,00
Serviços	1.210.910,00
Transferencias Correntes	65.246.777,00
Outras receitas correntes	11.935.958,00
Total Receitas Correntes	88.263.583,00

Detalhamento da RECEITA – LOA 2017

Receitas de CAPITAL	Valor R\$
Operações de Crédito	510.000,00
Alienação de Bens	1.666.430,00
Transferências de Capital	701.000,00
Outras Receitas de Capital	2.247.487,00
Total Receitas Capital	5.124.917,00
TOTAL GERAL DAS RECEITAS.....R\$	93.388.500,00

Detalhamento da DESPESA - LOA 2017

Órgão	Valor R\$
LEGISLATIVO MUNICIPAL	1.870.000,00
GOVERNO MUNICIPAL	1.511.210,00
SECRETARIA MUNICIPAL DE ADMINISTRAÇÃO	5.153.110,00
SECRET.MUN. DE FAZENDA	4.245.200,00
SECRET. MUN. DE EDUCAÇÃO, CULTURA E DESPORTO	26.002.500,00
SECRET. MUN.DE SAÚDE E PROMOÇÃO HUMANA	35.643.300,00

Detalhamento da DESPESA - LOA 2017

SECRETARIA MUNICIPAL DE DESENVOLVIMENTO RURAL	2.916.880,00
SECRET. MUN. DE OBRAS, VIAÇÃO E URBANISMO	13.433.200,00
SECRET.MUN. DE INDÚSTRIA, COMÉRCIO E TURISMO	2.143.100,00
RESERVA DE CONTINGÊNCIA	470.000,00
TOTAL da DESPESA....R\$	93.388.500,00

“SUGESTÕES” - LOA

SITE:

www.pmcv.com.br

AGRADECIMENTOS:

- **AO PREFEITO MUNICIPAL;**
- **AOS VEREADORES
MUNICIPAIS;**
- **AOS SECRETÁRIOS E
SERVIDORES MUNICIPAIS;**
- **AOS CIDADÃOS AQUI
PRESENTES;**
- **E, SOBRETUDO, A DEUS,
QUE MUITO CONTRIBUIU
PARA QUE ISSO SE
TORNASSE POSSÍVEL...!**

MUITO OBRIGADO...!!



