



TRIBUNAL DE CONTAS DO ESTADO DO PARANÁ

Coordenadoria de Fiscalização Municipal

PROCESSO Nº: 174879/16

ENTIDADE: MUNICÍPIO DE CORONEL VIVIDA

ASSUNTO: PRESTAÇÃO DE CONTAS DO EXERCÍCIO FINANCEIRO DE 2015

INSTRUÇÃO Nº: 2766/2016 - COFIM - PRIMEIRO EXAME

MUNICÍPIO DE CORONEL VIVIDA. Prestação de Contas do exercício de 2015. Primeiro Exame. **Contas Regulares.**

SUMÁRIO DO ESCOPO DA ANÁLISE E INDICAÇÃO DAS OCORRÊNCIAS APONTADAS NESTA INSTRUÇÃO

DESCRIÇÃO DOS ITENS DE ANÁLISE	ITENS CONSTATADOS	ITENS NÃO CONSTATADOS
CONTROLE INTERNO		
Ausência de encaminhamento do Relatório do Controle Interno.		Nada Constatado
O Relatório do Controle Interno encaminhado não apresenta os conteúdos mínimos prescritos pelo Tribunal.		Nada Constatado
O Relatório do Controle Interno apresenta ocorrência de irregularidade passível de desaprovação da gestão.		Nada Constatado
RESULTADO ORÇAMENTÁRIO/FINANCEIRO		
Resultado orçamentário/financeiro de fontes não vinculadas a programas, convênios, operações de créditos e RPPS.		Nada Constatado
RESULTADO PATRIMONIAL		
Ausência de encaminhamento do Balanço Patrimonial emitido pela Contabilidade e/ou da respectiva publicação. Considera ainda a hipótese de a publicação não atender às especificações.		Nada Constatado
Divergências de saldos em quaisquer das classes ou grupos do Balanço Patrimonial entre os dados do SIM-AM e a Contabilidade.		Nada Constatado
AVALIAÇÃO DA APLICAÇÃO NO ENSINO BÁSICO MUNICIPAL		
Aplicação do índice mínimo de 25% em manutenção e desenvolvimento da educação básica municipal		Nada Constatado
Aplicação de no mínimo 60% dos recursos do FUNDEB na remuneração do magistério.		Nada Constatado
Aplicação de no mínimo 95% dos recursos do FUNDEB no exercício da arrecadação. Saldo deixado de aplicar no primeiro trimestre do exercício seguinte excede a 5%.		Nada Constatado
AVALIAÇÃO DA APLICAÇÃO EM AÇÕES DE SAÚDE MUNICIPAL		
Aplicação do índice mínimo de 15% em serviços e ações de saúde pública		Nada Constatado
ASPECTOS FISCAIS - LEI DE RESPONSABILIDADE FISCAL		
Limite de despesas com pessoal – não retorno ao limite no prazo legal.		Nada Constatado
Limite de despesas com pessoal – não redução de 1/3 no prazo legal.		Nada Constatado



TRIBUNAL DE CONTAS DO ESTADO DO PARANÁ

Coordenadoria de Fiscalização Municipal

Ausência da Declaração de realização da Audiência Pública para avaliação das metas fiscais.		Nada Constatado
Limite fixado para a Dívida Consolidada – extrapolação do teto ou não redução do percentual mínimo anual de 1/15.		Nada Constatado
Não comprovação de publicação dos Relatórios Resumidos da Execução Orçamentária – RREO, no exercício de 2015 (conforme Agenda de Obrigações).		Nada Constatado
Não comprovação de publicação dos Relatórios de Gestão Fiscal – RGF no exercício de 2015 (conforme Agenda de Obrigações).		Nada Constatado
MULTAS DECORRENTES DE ATRASO NA ENTREGA DA PRESTAÇÃO DE CONTAS		
Multa - Entrega dos dados do mês 13 - encerramento do exercício do Sistema SIM-AM com atraso.		Nada Constatado
Entrega dos documentos que compõem a Prestação de Contas com atraso.		Nada Constatado
OUTRAS VERIFICAÇÕES		
Acompanhamento de Acórdão do TCE/PR.		Nada Constatado

PRELIMINARES

Trata-se da prestação de contas do **MUNICÍPIO DE CORONEL VIVIDA**, relativa ao exercício financeiro de 2015, cujo conteúdo e estruturação encontram-se definidos na Instrução Normativa nº 114/2016, do Tribunal de Contas do Paraná.

A presente Instrução tem por finalidade reportar às demonstrações da execução orçamentária, financeira, patrimonial e de resultados relativos ao período abrangido pelo processo e verificar o atendimento dos aspectos legais a que estão sujeitos os atos de gestão, nos termos da Constituição Federal, art. 31, da Lei Complementar nº 113/2005 e do Regimento Interno - Resolução nº 01/2006 e atualizações.

O exame realizado no processo deteve-se na verificação do cumprimento dos procedimentos aplicáveis à Administração Pública e na avaliação de pontos de controle atinentes ao cumprimento de princípios constitucionais e de normas pertinentes, especialmente a Lei Complementar nº 101/00, com o objetivo de instruir a emissão do Parecer Prévio sobre as contas de Governo prestadas pelo Chefe do Poder Executivo Municipal.



TRIBUNAL DE CONTAS DO ESTADO DO PARANÁ

Coordenadoria de Fiscalização Municipal

PARTE I - EXPOSITIVA

Este título contempla as principais peças da execução orçamentária, financeira, patrimonial e de resultado, na conformação aos formatos estabelecidos pela Lei nº 4.320/64, além dos demonstrativos relativos ao atendimento das exigências legais e constitucionais. Os valores que serão reproduzidos foram extraídos da base de dados de responsabilidade exclusiva da entidade municipal, transmitidas no âmbito do Sistema de Informações Municipais - SIM.

RESPONSÁVEIS PELA ENTIDADE

CARGO/FUNÇÃO	NOME	CPF	INÍCIO	FINAL	CRC
Prefeito	FRANK ARIEL SCHIAVINI	938.311.109-72	01/01/2013	31/12/2016	
Técnico em Contabilidade	ADEMIR ANTÔNIO AZILIERO	472.871.799-20	01/01/2013	31/12/2016	025365/O-7
Controle Interno	LADENIR GIORDANI	914.133.469-87	01/01/2015	31/12/2015	

1 - PLANEJAMENTO GOVERNAMENTAL

1.1 - PLANO PLURIANUAL

Aprovado pela Lei Municipal nº 2528/2013 de 21/11/2013

1.2 - DIRETRIZES ORÇAMENTÁRIAS

As Diretrizes para elaboração da proposta orçamentária foram aprovadas pela Lei Municipal nº 2602/2014 de 26/6 /2014

1.3 - ORÇAMENTO ANUAL

O Orçamento para o exercício foi aprovado pela Lei Municipal nº 2624/2014, de 21/11/2014.

2 - EXECUÇÃO ORÇAMENTÁRIA

2.1 - ALTERAÇÕES NO ORÇAMENTO



TRIBUNAL DE CONTAS DO ESTADO DO PARANÁ

Coordenadoria de Fiscalização Municipal

TIPO DE CRÉDITO ADICIONAL	LEI Nº
a) Créditos Suplementares	2689/2015, 2624/2014
b) Créditos Especiais	2633/2015, 2656/2015, 2655/2015, 2686/2015, 2670/2015, 2679/2015, 2635/2015, 2690/2015, 2634/2015, 2695/2015, 2669/2015, 2640/2015, 2641/2015, 2637/2015, 2652/2015, 2672/2015, 2638/2015, 2688/2015, 2685/2015, 2671/2015, 2639/2015, 2646/2015, 2668/2015, 2692/2015, 2636/2015, 2673/2015
c) Créditos Extraordinários	Não houve

Resumo das Alterações:

TIPO DE CRÉDITO ADICIONAL	VALOR
Créditos Especiais	11.100.960,23
Créditos Extraordinários	0,00
Créditos Suplementares	12.950.150,00
TOTAL	24.051.110,23

ORIGEM DOS RECURSOS	VALOR
Cancelamento de Dotações	13.297.878,74
Excesso de Arrecadação	4.937.172,57
Operações de Crédito	3.500.000,00
Superávit Financeiro	2.316.058,92
TOTAL	24.051.110,23

2.2 - BALANÇO ORÇAMENTÁRIO

MUNICÍPIO DE CORONEL VIVIDA
BALANÇO ORÇAMENTÁRIO
12/2015

<u>RECEITAS ORÇAMENTÁRIAS</u>	PREVISÃO INICIAL	PREVISÃO ATUALIZADA	RECEITAS REALIZADAS	SALDO
		(a)	(b)	c=(b-a)
RECEITAS CORRENTES	69.773.964,00	69.773.964,00	52.336.267,43	- 17.437.696,57
RECEITA TRIBUTÁRIA	6.516.690,00	6.516.690,00	6.432.938,18	- 83.751,82
Impostos	5.764.100,00	5.764.100,00	6.130.853,44	366.753,44
Taxas	688.502,00	688.502,00	361.808,22	- 326.693,78
Contribuição de Melhoria	77.300,00	77.300,00	0,00	- 77.300,00
(-) Deduções da Receita Tributária	- 13.212,00	- 13.212,00	- 59.723,48	- 46.511,48
RECEITA DE CONTRIBUIÇÕES	985.550,00	985.550,00	1.090.503,54	104.953,54
Contribuições Sociais	0,00	0,00	0,00	0,00
Contribuições de Intervenção no Domínio Econômico	0,00	0,00	0,00	0,00



TRIBUNAL DE CONTAS DO ESTADO DO PARANÁ

Coordenadoria de Fiscalização Municipal

Contribuição de Iluminação Pública	985.694,00	985.694,00	1.092.806,71	107.112,71
(-) Deduções da Receita de Contribuições	- 144,00	- 144,00	- 2.303,17	- 2.159,17
RECEITA PATRIMONIAL	583.110,00	583.110,00	713.420,69	130.310,69
Receitas Imobiliárias	124.000,00	124.000,00	71.284,15	- 52.715,85
Receitas de Valores Mobiliários	459.110,00	459.110,00	641.233,29	182.123,29
Receita de Concessões e Permissões	0,00	0,00	904,00	904,00
Compensações Financeiras	0,00	0,00	0,00	0,00
Receita Decorrente do Direito de Exploração de Bens Públicos em Áreas de Domínio Público	0,00	0,00	0,00	0,00
Receita de Cessão de Direitos	0,00	0,00	0,00	0,00
Outras Receitas Patrimoniais	0,00	0,00	0,00	0,00
(-) Deduções da Receita Patrimonial	0,00	0,00	- 0,75	- 0,75
RECEITA AGROPECUÁRIA	30.500,00	30.500,00	0,00	- 30.500,00
Receita da Produção Vegetal	25.000,00	25.000,00	0,00	- 25.000,00
Receita da Produção Animal e Derivados	5.500,00	5.500,00	0,00	- 5.500,00
Outras Receitas Agropecuárias	0,00	0,00	0,00	0,00
(-) Deduções da Receita Agropecuária	0,00	0,00	0,00	0,00
RECEITA INDUSTRIAL	0,00	0,00	0,00	0,00
Receita da Indústria Extrativa Mineral	0,00	0,00	0,00	0,00
Receita da Indústria de Transformação	0,00	0,00	0,00	0,00
Receita da Indústria de Construção	0,00	0,00	0,00	0,00
Outras Receitas Industriais	0,00	0,00	0,00	0,00
(-) Deduções da Receita Industrial	0,00	0,00	0,00	0,00
RECEITA DE SERVIÇOS	999.580,00	999.580,00	685.118,58	- 314.461,42
Receita Bruta de Serviços	999.580,00	999.580,00	685.118,58	- 314.461,42
(-) Deduções da Receita de Serviços	0,00	0,00	0,00	0,00
TRANSFERÊNCIAS CORRENTES	52.305.570,00	52.305.570,00	42.760.181,61	- 9.545.388,39
Transferências Intergovernamentais	51.974.270,00	51.974.270,00	41.589.316,04	- 10.384.953,96
Transferências de Instituições Privadas	13.000,00	13.000,00	0,00	- 13.000,00
Transferências do Exterior	0,00	0,00	0,00	0,00
Transferências de Pessoas	67.500,00	67.500,00	15.000,00	- 52.500,00
Transferências de Convênios	250.800,00	250.800,00	1.155.865,57	905.065,57
Transferências para o Combate à Fome	0,00	0,00	0,00	0,00
OUTRAS RECEITAS CORRENTES	8.352.964,00	8.352.964,00	654.104,83	- 7.698.859,17
Multas e Juros de Mora	1.274.210,00	1.274.210,00	231.712,49	- 1.042.497,51
Indenizações e Restituições	133.560,00	133.560,00	77.317,52	- 56.242,48
Receita da Dívida Ativa	1.283.670,00	1.283.670,00	271.683,41	- 1.011.986,59
Receitas Decorrentes de Aportes Periódicos para Amortização de Déficit Atuarial do RPPS	0,00	0,00	0,00	0,00
Receitas Correntes Diversas	5.661.524,00	5.661.524,00	73.433,71	- 5.588.090,29
(-) Deduções de Outras Receitas Correntes	0,00	0,00	- 42,30	- 42,30
RECEITAS DE CAPITAL	6.705.536,00	8.705.536,00	9.294.406,25	588.870,25
OPERAÇÕES DE CRÉDITO	2.820.000,00	4.820.000,00	0,00	- 4.820.000,00
Operações de Crédito Internas	2.820.000,00	4.820.000,00	0,00	- 4.820.000,00
Operações de Crédito Externas	0,00	0,00	0,00	0,00
ALIENAÇÃO DE BENS	1.394.960,00	1.394.960,00	1.779.924,55	384.964,55
Alienação de Bens Móveis	718.900,00	718.900,00	120.000,00	- 598.900,00
Alienação de Bens Imóveis	676.060,00	676.060,00	1.659.924,55	983.864,55



TRIBUNAL DE CONTAS DO ESTADO DO PARANÁ

Coordenadoria de Fiscalização Municipal

AMORTIZAÇÕES DE EMPRÉSTIMOS	0,00	0,00	133.399,79	133.399,79
TRANSFERÊNCIAS DE CAPITAL	489.000,00	489.000,00	7.381.081,91	6.892.081,91
Transferências Intergovernamentais	0,00	0,00	1.245.477,03	1.245.477,03
Transferências de Instituições Privadas	0,00	0,00	0,00	0,00
Transferências do Exterior	0,00	0,00	0,00	0,00
Transferências de Pessoas	0,00	0,00	0,00	0,00
Transferências de Outras Instituições Públicas	0,00	0,00	0,00	0,00
Transferências de Convênios	489.000,00	489.000,00	6.135.604,88	5.646.604,88
Transferências para o Combate à Fome	0,00	0,00	0,00	0,00
OUTRAS RECEITAS DE CAPITAL	2.001.576,00	2.001.576,00	0,00	- 2.001.576,00
Integralização do Capital Social	0,00	0,00	0,00	0,00
Div. Ativa Prov. da Amortiz. de Emp. e Financ.	0,00	0,00	0,00	0,00
Receitas de Capital Diversas	2.001.576,00	2.001.576,00	0,00	- 2.001.576,00
SUBTOTAL DAS RECEITAS (I)	76.479.500,00	78.479.500,00	61.630.673,68	- 16.848.826,32
REFINANCIAMENTO (II)	0,00	0,00	0,00	0,00
Operações de Crédito Internas	0,00	0,00	0,00	0,00
Mobiliária	0,00	0,00	0,00	0,00
Contratual	0,00	0,00	0,00	0,00
Operações de Crédito Externas	0,00	0,00	0,00	0,00
Mobiliária	0,00	0,00	0,00	0,00
Contratual	0,00	0,00	0,00	0,00
SUBTOTAL COM REFINANCIAMENTO (III) = (I + II)	76.479.500,00	78.479.500,00	61.630.673,68	- 16.848.826,32
DÉFICIT (IV)	0,00	7.094.231,49	0,00	- 7.094.231,49
TOTAL (V) = (III + IV)	76.479.500,00	85.573.731,49	61.630.673,68	- 23.943.057,81
SALDOS DE EXERCÍCIOS ANTERIORES (Utilizados para Créditos Adicionais)	0,00	2.316.058,92	2.316.058,92	0,00
Superávit Financeiro	0,00	2.316.058,92	2.316.058,92	0,00
Reabertura de créditos adicionais	0,00	0,00	0,00	0,00

<u>DESPESAS ORÇAMENTÁRIAS</u>	DOTAÇÃO INICIAL (d)	DOTAÇÃO ATUALIZADA (e)	DESPESA EMPENHADAS (f)	DESPESAS LIQUIDADAS (g)	DESPESAS PAGAS (h)	SALDO DA DOTAÇÃO (i) = (e-f)
DESPESAS CORRENTES	62.817.450,00	65.167.791,49	49.363.297,55	48.809.459,03	48.165.189,95	15.804.493,94
PESSOAL E ENCARGOS SOCIAIS	26.912.600,00	28.334.050,00	24.265.809,46	24.265.809,46	23.896.577,40	4.068.240,54
JUROS E ENCARGOS DA DÍVIDA	330.000,00	210.000,00	138.419,67	138.419,67	138.419,67	71.580,33
OUTRAS DESPESAS CORRENTES	35.574.850,00	36.623.741,49	24.959.068,42	24.405.229,90	24.130.192,88	11.664.673,07
DESPESAS DE CAPITAL	11.613.050,00	20.405.940,00	10.619.019,86	4.008.845,48	4.008.845,48	9.786.920,14
INVESTIMENTOS	10.623.050,00	20.065.940,00	10.380.805,36	3.770.630,98	3.770.630,98	9.685.134,64
INVERSÕES FINANCEIRAS	0,00	0,00	0,00	0,00	0,00	0,00
AMORTIZAÇÃO DA DÍVIDA	990.000,00	340.000,00	238.214,50	238.214,50	238.214,50	101.785,50
RESERVA DE CONTINGÊNCIA	390.000,00	0,00	0,00	0,00	0,00	0,00
RESERVA DO RPPS	0,00	0,00	0,00	0,00	0,00	0,00
SUBTOTAL DAS DESPESAS (VI)	74.820.500,00	85.573.731,49	59.982.317,41	52.818.304,51	52.174.035,43	25.591.414,08
AMORTIZAÇÃO DA DÍVIDA/REFINANCIAMENTO (VII)	0,00	0,00	0,00	0,00	0,00	0,00



TRIBUNAL DE CONTAS DO ESTADO DO PARANÁ

Coordenadoria de Fiscalização Municipal

Amortização da Dívida Interna	0,00	0,00	0,00	0,00	0,00	0,00
Dívida Mobiliária	0,00	0,00	0,00	0,00	0,00	0,00
Outras Dívidas	0,00	0,00	0,00	0,00	0,00	0,00
Amortização da Dívida Externa	0,00	0,00	0,00	0,00	0,00	0,00
Dívida Mobiliária	0,00	0,00	0,00	0,00	0,00	0,00
Outras Dívidas	0,00	0,00	0,00	0,00	0,00	0,00
SUBTOTAL COM REFINANCIAMENTO (VIII) = (VI + VII)	74.820.500,00	85.573.731,49	59.982.317,41	52.818.304,51	52.174.035,43	25.591.414,08
SUPERÁVIT (IX)	1.659.000,00	0,00	1.648.356,27	8.812.369,17	9.456.638,25	- 1.648.356,27
TOTAL (X) = (VII + IX)	76.479.500,00	85.573.731,49	61.630.673,68	61.630.673,68	61.630.673,68	23.943.057,81

Emitido pelo SIM-AM (Sistema de Informações Municipais - Acompanhamento Mensal) do TCE-PR.

2.3 - RESULTADOS ORÇAMENTÁRIOS/FINANCEIROS

2.3.1 - RESULTADO ORÇAMENTÁRIO/FINANCEIRO DE FONTES NÃO VINCULADAS A PROGRAMAS, CONVÊNIOS, OPERAÇÕES DE CRÉDITOS E RPPS

ESPECIFICAÇÃO	2013	%	2014	%	2015	%
1 - Receitas Correntes	33.139.032,16	98,19	37.113.363,17	99,03	41.914.463,08	95,63
2 - Receitas de Capital	610.496,50	1,81	364.456,92	0,97	1.913.324,34	4,37
3 - Soma da Receita (1+2)	33.749.528,66	100,00	37.477.820,09	100,00	43.827.787,42	100,00
4 - Despesas Correntes	30.450.159,85	90,22	34.327.843,39	91,60	38.878.600,72	88,71
5 - Despesas de Capital	3.278.382,83	9,71	1.362.401,78	3,64	4.057.254,85	9,26
6 - Soma da Despesa (4+5)	33.728.542,68	99,94	35.690.245,17	95,23	42.935.855,57	97,96
7 - RESULTADO ORÇAMENTÁRIO DO EXERCÍCIO (3-6)	20.985,98	0,06	1.787.574,92	4,77	891.931,85	2,04
8 - Interferências Financeiras	-989.206,81	-2,93	-1.095.000,00	-2,92	-1.110.000,00	-2,53
9 - RESULTADO DA EXECUÇÃO ORÇAMENTÁRIA DO EXERCÍCIO (7+8)	-968.220,83	-2,87	692.574,92	1,85	-218.068,15	-0,50
10 - Cancelamento de Restos a Pagar	0,00	0,00	49.816,42	0,13	40.698,25	0,09
11 - Inscrição/Baixa de Realizável por Cisão, Fusão ou Extinção	0,00	0,00	0,00	0,00	-904,32	0,00
12 - Despesas Não Empenhadas	0,00	0,00	0,00	0,00	0,00	0,00
13 - RESULTADO AJUSTADO DO EXERCÍCIO (9+10+11-12)	-968.220,83	-2,87	742.391,34	1,98	-177.369,90	-0,40
14 - Superávit/Déficit do Exercício Anterior	1.550.229,86	4,59	582.009,03	1,55	1.324.400,37	3,02
15 - RESULTADO FINANCEIRO ACUMULADO DO EXERCÍCIO (13+14)	582.009,03	1,72	1.324.400,37	3,53	1.146.126,15	2,62



TRIBUNAL DE CONTAS DO ESTADO DO PARANÁ

Coordenadoria de Fiscalização Municipal

Nota 1 – O demonstrativo é composto pelos recursos não vinculados a programas, convênios, operações de crédito e Regime Próprio de Previdência Social, conforme Instrução Normativa nº 108/2015.

Nota 2 – Será gerada restrição para a entidade quando a linha 15 "RESULTADO FINANCEIRO ACUMULADO DO EXERCÍCIO (13 + 14)" for negativo (Deficitário) no exercício de 2015 e o valor do resultado financeiro acumulado do exercício anterior (2014) for superávit, ou o valor do déficit acumulado do exercício anterior (2014) for inferior ao resultado financeiro acumulado (déficit) apurado no exercício de 2015, conforme definido na Instrução Normativa nº 108/2015.

2.3.2 - RESULTADO ORÇAMENTÁRIO/FINANCEIRO - TODAS AS FONTES

ESPECIFICAÇÃO	2013	%	2014	%	2015	%
1 - Receitas Correntes	40.683.482,03	93,50	45.945.502,16	90,71	52.336.267,43	84,92
2 - Receitas de Capital	2.826.305,00	6,50	4.704.955,79	9,29	9.294.406,25	15,08
3 - Soma da Receita (1+2)	43.509.787,03	100,00	50.650.457,95	100,00	61.630.673,68	100,00
4 - Despesas Correntes	37.754.321,03	86,77	43.025.835,66	84,95	49.363.297,55	80,10
5 - Despesas de Capital	8.659.131,08	19,90	12.762.951,40	25,20	10.619.019,86	17,23
6 - Soma da Despesa (4+5)	46.413.452,11	106,67	55.788.787,06	110,14	59.982.317,41	97,33
7 - RESULTADO ORÇAMENTÁRIO DO EXERCÍCIO (3-6)	-2.903.665,08	-6,67	-5.138.329,11	-10,14	1.648.356,27	2,67
8 - Interferências Financeiras	-989.206,81	-2,27	-1.095.000,00	-2,16	-1.110.000,00	-1,80
9 - RESULTADO DA EXECUÇÃO ORÇAMENTÁRIA DO EXERCÍCIO (7+8)	-3.892.871,89	-8,95	-6.233.329,11	-12,31	538.356,27	0,87
10 - Cancelamento de Restos a Pagar	0,00	0,00	107.649,00	0,21	1.178.610,48	1,91
11 - Inscrição/Baixa de Realizável por Cisão, Fusão ou Extinção	0,00	0,00	0,00	0,00	-904,32	0,00
12 - Despesas Não Empenhadas	0,00	0,00	0,00	0,00	0,00	0,00
13 - RESULTADO AJUSTADO DO EXERCÍCIO (9+10+11-12)	-3.892.871,89	-8,95	-6.125.680,11	-12,09	1.716.966,75	2,79
14 - Superávit/Déficit do Exercício Anterior	2.732.606,62	6,28	-1.158.169,16	-2,29	-7.283.849,27	-11,82
15 - RESULTADO FINANCEIRO ACUMULADO DO EXERCÍCIO (13+14)	-1.160.265,27	-2,67	-7.283.849,27	-14,38	-5.567.786,84	-9,03

Nota 1 – O demonstrativo tem caráter informativo, nos termos da Instrução Normativa nº 108/2015.

2.4 - DEMONSTRATIVO DO SUPERÁVIT/DÉFICIT FINANCEIRO

2.4.1 - DEMONSTRATIVO DO SUPERÁVIT/DÉFICIT FINANCEIRO DAS FONTES LIVRES



TRIBUNAL DE CONTAS DO ESTADO DO PARANÁ

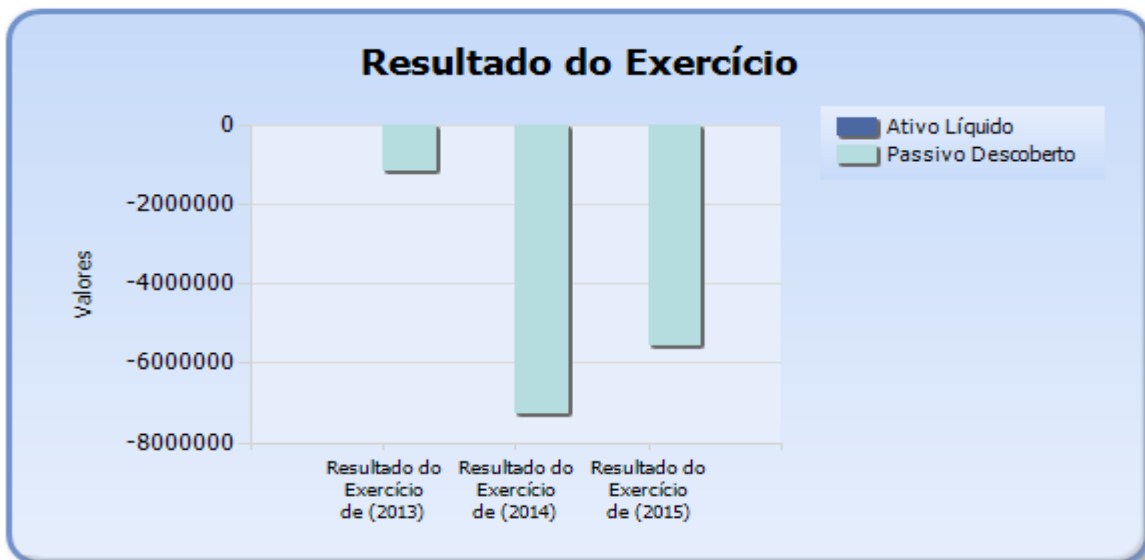
Coordenadoria de Fiscalização Municipal

Período	Ativo Líquido	Passivo Descoberto
Resultado do Exercício de (2013)	582.009,03	0,00
Resultado do Exercício de (2014)	1.324.400,37	0,00
Resultado do Exercício de (2015)	1.146.126,15	0,00



2.4.2 - DEMONSTRATIVO DO SUPERÁVIT/DÉFICIT FINANCEIRO DE TODAS AS FONTES

Período	Ativo Líquido	Passivo Descoberto
Resultado do Exercício de (2013)	0,00	-1.158.169,16
Resultado do Exercício de (2014)	0,00	-7.283.849,27
Resultado do Exercício de (2015)	0,00	-5.567.786,84





TRIBUNAL DE CONTAS DO ESTADO DO PARANÁ

Coordenadoria de Fiscalização Municipal

3 - ASPECTOS FINANCEIROS

3.1 - BALANÇO FINANCEIRO

MUNICÍPIO DE CORONEL VIVIDA
BALANÇO FINANCEIRO
12/2015

INGRESSOS			DISPÊNDIOS		
ESPECIFICAÇÃO	Exercício Atual	Exercício Anterior	ESPECIFICAÇÃO	Exercício Atual	Exercício Anterior
Receita Orçamentária (I)	61.630.673,68	50.650.457,95	Despesa Orçamentária (VI)	59.982.317,41	55.788.787,06
Ordinária	38.319.398,23	34.795.951,30	Ordinária	31.697.338,73	27.806.102,73
Vinculada	23.311.275,45	15.854.506,65	Vinculada	28.284.978,68	27.982.684,33
Transferências do FUNDEB	7.443.101,92	6.116.939,69	Transferências do FUNDEB	7.452.151,51	6.110.578,69
Transferências Voluntárias	7.850.998,06	3.978.181,68	Transferências Voluntárias	5.074.677,43	9.803.393,86
Alienação de Bens	2.002.779,86	403.693,68	Alienação de Bens	1.649.116,87	201.096,00
Operações de Crédito	18,17	478.012,56	Operações de Crédito	3.500.000,00	0,00
Contratos de Rateio de Consórcios Públicos	0,00	0,00	Contratos de Rateio de Consórcios Públicos	0,00	0,00
Regime Próprio de Previdência	0,00	0,00	Regime Próprio de Previdência	0,00	0,00
Transferências de Programas	9.951.870,03	8.716.443,62	Transferências de Programas	8.471.784,41	10.295.148,03
Valores Restituíveis	0,00	0,00	Antecipação da Receita Orçamentária - ARO	0,00	0,00
Outras Origens	1.991.731,25	1.557.951,39	Valores Restituíveis	0,00	0,00
Deduções da Receita Orçamentária	- 5.929.223,84	- 5.396.715,97	Outras Origens	2.137.248,46	1.572.467,75
Transferências Financeiras Recebidas (II)	0,00	0,00	Transferências Financeiras Concedidas (VII)	1.110.000,00	1.095.000,00
Recebimentos Extraorçamentários (III)	13.115.060,59	14.338.379,95	Pagamentos Extraorçamentários (VIII)	11.401.634,02	7.365.958,26
Inscrição de Restos a Pagar Processados	644.269,08	658.693,88	Pagamentos de Restos a Pagar Processados	669.872,92	1.314.132,75
Inscrição de Restos a Pagar Não Processados	7.164.012,90	9.190.973,07	Pagamentos de Restos a Pagar Não Processados	5.562.830,39	1.677.194,76
Realizável - Inscrição	0,00	0,00	Realizável- Cancelam./Baixa	904,32	0,00
Cisão, Fusão ou Extinção	0,00	0,00	Cisão, Fusão, Extin.	0,00	0,00
Valores Restituíveis	5.306.778,61	4.488.713,00	Valores Restituíveis	5.168.026,39	4.374.630,75
Antecipação da Receita Orçamentária - ARO	0,00	0,00	Antecipação da Receita Orçamentária - ARO	0,00	0,00
Saldo em Espécie do Exercício Anterior (IV)	4.070.140,28	3.331.047,70	Saldo em Espécie para o Exercício Seguinte (IX)	6.321.923,12	4.070.140,28
Caixa e Equivalentes de Caixa	4.006.627,86	3.268.178,87	Caixa e Equivalentes de Caixa	6.255.172,25	4.006.627,86
Realizável	63.512,42	62.868,83	Realizável	66.750,87	63.512,42
TOTAL (V) = (I+II+III+IV)	78.815.874,55	68.319.885,60	TOTAL (X) = (VI+VII+VIII+IX)	78.815.874,55	68.319.885,60

Emitido pelo SIM-AM (Sistema de Informações Municipais - Acompanhamento Mensal) do TCE-PR.



TRIBUNAL DE CONTAS DO ESTADO DO PARANÁ

Coordenadoria de Fiscalização Municipal

Participações Permanentes	182.850,56	182.850,56	Reservas de Lucros	0,00	0,00
Participações Avaliadas pelo Método de Equivalência Patrimonial	0,00	0,00	Demais Reservas	0,00	0,00
Participações Avaliadas pelo Método de Custo	182.850,56	182.850,56	Resultados Acumulados	150.012.181,25	137.112.495,27
Propriedades para Investimento	0,00	0,00	Resultado do Exercício	28.577.804,66	15.434.337,37
Demais Investimentos Permanentes	0,00	0,00	Resultado de Exercícios Anteriores	121.546.352,64	121.678.157,90
<u>Imobilizado</u>	140.986.534,10	132.020.110,71	Ajustes de Exercícios Anteriores	- 111.976,05	0,00
Bens Móveis	18.667.537,38	18.276.593,75	Outros Resultados	0,00	0,00
Bens Imóveis	122.318.996,72	113.743.516,96	Ações/Cotas em Tesouraria	0,00	0,00
<u>Intangível</u>	0,00	0,00			
Softwares	0,00	0,00			
Marcas, Direitos e Patentes Industriais	0,00	0,00			
Direito de Uso De Imóveis	0,00	0,00			
TOTAL DO ATIVO	154.008.379,99	140.910.942,66	TOTAL DO PATRIMÔNIO LÍQUIDO	150.012.181,25	137.112.495,27
			TOTAL DO PASSIVO E PATRIMÔNIO LÍQUIDO	154.008.379,99	140.910.942,66

ATIVO FINANCEIRO	6.321.923,12	4.070.140,28	PASSIVO FINANCEIRO	11.889.709,96	11.353.989,55
ATIVO PERMANENTE	147.686.456,87	136.840.802,38	PASSIVO PERMANENTE	2.952.657,76	2.865.261,01
SALDO PATRIMONIAL				139.166.012,27	126.691.692,10

ESPECIFICAÇÃO	Exercício Atual	Exercício Anterior	ESPECIFICAÇÃO	Exercício Atual	Exercício Anterior
Saldos dos Atos Potenciais Ativos			Saldos dos Atos Potenciais Passivos		
Garantias e Contragarantias Recebidas a Executar	0,00	0,00	Garantias e Contragarantias Concedidas a Executar	0,00	0,00
Direitos Conveniados e Outros Instrumentos Congêneres a Receber	0,00	0,00	Obrigações Conveniadas e Outros Instrumentos Congêneres a Liberar	0,00	0,00
Direitos Contratuais a Executar	0,00	0,00	Obrigações Contratuais a Executar	0,00	0,00
Outros Atos Potenciais Ativos a Executar	0,00	0,00	Outros Atos Potenciais Passivos a Executar	0,00	0,00
TOTAL	0,00	0,00	TOTAL	0,00	0,00

Emitido pelo SIM-AM (Sistema de Informações Municipais - Acompanhamento Mensal) do TCE-PR.

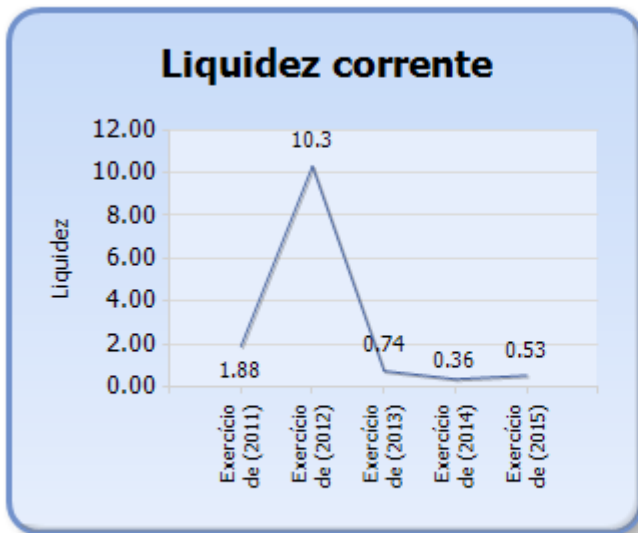


TRIBUNAL DE CONTAS DO ESTADO DO PARANÁ

Coordenadoria de Fiscalização Municipal

4.2 - EVOLUÇÃO DAS DISPONIBILIDADES LÍQUIDAS (TODAS AS FONTES)

Período	Ativo Financeiro	Passivo Financeiro	Disponível	Liquidez Corrente
Exercício de (2011)	4.960.807,47	2.639.160,15	2.321.647,32	1,88
Exercício de (2012)	3.026.551,25	293.944,63	2.732.606,62	10,30
Exercício de (2013)	3.331.047,70	4.489.216,86	-1.158.169,16	0,74
Exercício de (2014)	4.070.140,28	11.353.989,55	-7.283.849,27	0,36
Exercício de (2015)	6.321.923,12	11.889.709,96	-5.567.786,84	0,53



4.3 - VARIAÇÕES PATRIMONIAIS

MUNICÍPIO DE CORONEL VIVIDA
DEMONSTRAÇÃO DAS VARIAÇÕES PATRIMONIAIS
12/2015

VARIAÇÕES PATRIMONIAIS QUANTITATIVAS		
	Exercício Atual	Exercício Anterior
VARIAÇÕES PATRIMONIAIS AUMENTATIVAS	63.606.542,04	52.310.546,59
Impostos, Taxas e Contribuições de Melhoria	8.651.588,94	7.610.909,97
Impostos	8.175.655,07	6.903.916,85
Taxas	407.719,37	523.794,43
Contribuições de Melhoria	68.214,50	183.198,69



TRIBUNAL DE CONTAS DO ESTADO DO PARANÁ

Coordenadoria de Fiscalização Municipal

Contribuições	1.103.946,76	801.200,54
Contribuições Sociais	0,00	52.500,00
Contribuições de Intervenção do Domínio Econômico	0,00	0,00
Contribuição de Iluminação Pública	1.092.949,85	737.963,66
Contribuições de Interesse das Categorias Profissionais	10.996,91	10.736,88
Exploração e Venda de Bens, Serviços e Direitos	784.582,81	690.359,25
Venda de Mercadorias	0,00	0,00
Venda de Produtos	0,00	0,00
Exploração de Bens e Direitos e Prestação de Serviços	784.582,81	690.359,25
Variações Patrimoniais Aumentativas Financeiras	755.512,07	570.190,66
Juros e Encargos de Empréstimos e Financiamentos Concedidos	0,00	0,00
Juros e Encargos de Mora	58.822,67	80.153,53
Variações Monetárias e Cambiais	0,00	1.181,09
Descontos Financeiros Obtidos	0,00	0,00
Remuneração de Depósitos Bancários e Aplicações Financeiras	689.446,81	378.149,82
Outras Variações Patrimoniais Aumentativas – Financeiras	7.242,59	110.706,22
Transferências e Delegações Recebidas	50.298.911,97	42.171.442,80
Transferências Intragovernamentais	171.738,31	946.931,21
Transferências Intergovernamentais	49.790.698,37	41.114.763,89
Transferências das Instituições Privadas	0,00	0,00
Transferências das Instituições Multigovernamentais	7.235,68	0,00
Transferências de Consórcios Públicos	295.333,00	94.200,00
Transferências do Exterior	0,00	0,00
Delegações Recebidas	0,00	0,00
Transferências de Pessoas Físicas	33.906,61	15.547,70
Valorização e Ganhos com Ativos	1.654.006,73	131.227,63
Reavaliação de Ativos	1.654.006,73	28.309,00
Ganhos com Alienação	0,00	102.918,63
Ganhos com Incorporação de Ativos	0,00	0,00
Desincorporação de Passivos	0,00	0,00
Reversão de Redução ao Valor Recuperável	0,00	0,00
Outras Variações Patrimoniais Aumentativas	357.992,76	335.215,74
Varição Patrimonial Aumentativa a Classificar	341.440,33	50.302,97
Resultado Positivo de Participações	0,00	0,00
Reversão de Provisões e Ajustes de Perdas	0,00	0,00
Diversas Variações Patrimoniais Aumentativas	16.552,43	284.912,77

	Exercício Atual	Exercício Anterior
VARIAÇÕES PATRIMONIAIS DIMINUTIVAS	50.463.074,75	44.057.779,15
Pessoal e Encargos	25.087.650,00	21.964.045,52
Remuneração a Pessoal	19.122.976,39	16.626.702,26



TRIBUNAL DE CONTAS DO ESTADO DO PARANÁ

Coordenadoria de Fiscalização Municipal

Encargos Patronais	4.698.424,50	4.280.685,88
Benefícios a Pessoal	0,00	0,00
Custo de Pessoal e Encargos	0,00	0,00
Outras Variações Patrimoniais Diminutivas - Pessoal e Encargos	1.266.249,11	1.056.657,38

	Exercício Atual	Exercício Anterior
Benefícios Previdenciários	0,00	0,00
Aposentadorias e Reformas	0,00	0,00
Pensões	0,00	0,00
Outros Benefícios Previdenciários	0,00	0,00
Benefícios Assistenciais	16.417,74	9.100,00
Benefícios de Prestação Continuada	0,00	0,00
Benefícios Eventuais	16.417,74	9.100,00
Políticas Públicas de Transferência de Renda	0,00	0,00
Outros Benefícios Assistenciais	0,00	0,00
Uso de Bens, Serviços e Consumo de Capital Fixo	19.839.104,40	16.903.505,15
Uso de material de consumo	4.527.171,28	3.659.780,48
Serviços	15.132.740,67	12.978.759,68
Depreciação, Amortização e Exaustão	179.192,45	264.964,99
Custo de Materiais, Serviços e Consumo de Capital Fixo	0,00	0,00
Variações Patrimoniais Diminutivas Financeiras	464.030,92	297.328,92
Juros e Encargos de Empréstimos e Financiamentos Obtidos	138.419,67	144.453,42
Juros e Encargos de Mora	0,00	57.351,58
Variações Monetárias e Cambiais	325.611,25	95.523,92
Descontos Financeiros Concedidos	0,00	0,00
Outras Variações Patrimoniais Diminutivas Financeiras	0,00	0,00
Transferências e Delegações Concedidas	4.305.367,99	4.604.222,05
Transferências Intragovernamentais	2.660.814,80	2.857.999,82
Transferências Intergovernamentais	0,00	0,00
Transferências a Instituições Privadas	0,00	0,00
Transferências a Instituições Multigovernamentais	0,00	0,00
Transferências a Consórcios Públicos	1.644.553,19	1.746.222,23
Transferências ao Exterior	0,00	0,00
Execução Orçamentária Delegada	0,00	0,00
Desvalorização e Perda de Ativos	237.399,79	120,00
Redução a Valor Recuperável e Ajuste para Perdas	237.399,79	120,00
Perdas com Alienação	0,00	0,00
Perdas Involuntárias	0,00	0,00
Incorporação de Passivos	0,00	0,00
Desincorporação de Ativos	0,00	0,00
Tributárias	364.182,54	260.771,25



TRIBUNAL DE CONTAS DO ESTADO DO PARANÁ

Coordenadoria de Fiscalização Municipal

Impostos, Taxas e Contribuições de Melhoria	347.535,26	247.956,94
Contribuições	16.647,28	12.814,31
Custo com Tributos	0,00	0,00
Outras Variações Patrimoniais Diminutivas	148.921,37	18.686,26
Premiações	25.005,05	18.686,26
Resultado Negativo de Participações	0,00	0,00
Incentivos	36.409,00	0,00
Subvenções Econômicas	0,00	0,00
Participações e Contribuições	0,00	0,00
VPD de Constituição de Provisões	87.507,32	0,00
Custo de Outras VPD	0,00	0,00
Diversas Variações Patrimoniais Diminutivas	0,00	0,00
RESULTADO PATRIMONIAL DO PERÍODO	13.143.467,29	8.252.767,44

VARIAÇÕES PATRIMONIAIS QUALITATIVAS (decorrentes da execução orçamentária)		
	Exercício Atual	Exercício Anterior
Incorporação de Ativos	9.187.302,67	4.844.025,00
Desincorporação de Passivos	238.214,50	418.471,36
Incorporação de Passivos	0,00	478.000,00
Desincorporação de Ativos	0,00	13.317,26

Emitido pelo SIM-AM (Sistema de Informações Municipais - Acompanhamento Mensal) do TCE-PR.

5 - ASPECTOS FISCAIS - LEI DE RESPONSABILIDADE FISCAL

5.1 - CUMPRIMENTO DOS DISPOSITIVOS DA L.R.F.

Artigo	Descrição da norma da LRF	Regular	Não Regular
9º, §4º	Demonstrar e avaliar o cumprimento das Metas Fiscais em Audiências Públicas.		
20, III	Limite da despesa total com pessoal por Poder.		
23, §3º, I, II e III	Ordenar ou promover a execução de medida para redução da despesa total com pessoal por Poder, em caso de excesso. Redução total passados dois quadrimestres.		
23, §3º, I, II e III	Ordenar ou promover a execução de medida para redução da despesa total com pessoal por Poder, em caso de excesso. Redução de 1/3 passado um quadrimestre.		
30, I	Limite da Dívida Consolidada.		
31	Ordenar ou promover a execução de medida para redução da dívida consolidada, em caso de excesso. Redução do total passados três quadrimestres.		



TRIBUNAL DE CONTAS DO ESTADO DO PARANÁ

Coordenadoria de Fiscalização Municipal

31	Ordenar ou promover a execução de medida para redução da dívida consolidada, em caso de excesso. Redução de 25% passado um quadrimestre.		
31, §1º, II	Obter resultado primário necessário para a recondução da Dívida Consolidada ao limite, quando excedido.		
52 e 53	Publicar o Relatório Resumido da Execução Orçamentária - Não foi publicado.		
54 e 55	Publicar o Relatório de Gestão Fiscal do Poder Executivo (Não foi publicado/Fora do Prazo).		

5.2 - ALERTAS EMITIDOS REFERENTES ÀS ANÁLISES DO EXERCÍCIO DE 2015

BIMESTRE	TIPO DE ALERTA
3	Resultado Orçamentário

5.3 - DESPESAS COM PESSOAL

MÊS E ANO BASE	RECEITA CORRENTE LÍQUIDA	DESPESA COM PESSOAL	% GASTO	SITUAÇÃO
6/2014	43.356.706,64	21.008.511,08	48,46	Normal
12/2014	45.945.502,16	23.470.735,40	51,08	Alerta 90
6/2015	49.644.052,45	25.039.265,97	50,44	Alerta 90
12/2015	52.336.267,43	26.201.719,63	50,06	Alerta 90

5.4 - DÍVIDA CONSOLIDADA

MÊS E ANO BASE	RECEITA CORRENTE LÍQUIDA	DÍVIDA CONSOLIDADA LÍQUIDA	% DA DCL	SITUAÇÃO
06/2014	43.356.706,64	0,00	0,00	Normal
12/2014	45.945.502,16	0,00	0,00	Normal
06/2015	49.644.052,45	0,00	0,00	Normal
12/2015	52.336.267,43	0,00	0,00	Normal



TRIBUNAL DE CONTAS DO ESTADO DO PARANÁ

Coordenadoria de Fiscalização Municipal

6 - GASTOS COM MANUTENÇÃO E DESENVOLVIMENTO DO ENSINO

6.1 - DEMONSTRATIVO OBTIDO DO SISTEMA SIM-AM ENCAMINHADO PELO MUNICÍPIO

MUNICÍPIO DE CORONEL VIVIDA
RELATÓRIO RESUMIDO DA EXECUÇÃO ORÇAMENTÁRIA - CONSOLIDADO
ORÇAMENTOS FISCAL E DA SEGURIDADE SOCIAL
DEMONSTRATIVO DAS RECEITAS E DESPESAS COM MANUTENÇÃO E DESENVOLVIMENTO DO ENSINO -
MDE
01/2015 A 12/2015

R\$ 1,00

RECEITAS DO ENSINO				
RECEITA RESULTANTE DOS IMPOSTOS (caput do art. 212 da Constituição)	PREVISÃO INICIAL	PREVISÃO ATUALIZADA (a)	RECEITAS REALIZADAS	
			Até o Bimestre (b)	% (c) = (b/a)x100
1- RECEITA DE IMPOSTOS	7.769.090,00	7.769.090,00	6.359.508,08	81,86%
1.1- Receita Resultante do Imposto sobre a Propriedade Predial e Territorial Urbana - IPTU	2.864.545,00	2.864.545,00	2.136.049,76	74,57%
1.1.1- IPTU	2.002.000,00	2.002.000,00	1.939.568,88	96,88%
1.1.2- Multas, Juros de Mora e Outros Encargos do IPTU	38.000,00	38.000,00	24.384,68	64,17%
1.1.3- Dívida Ativa do IPTU	452.000,00	452.000,00	63.721,58	14,10%
1.1.4- Multas, Juros de Mora, Atualização Monetária e Outros Encargos da Dívida Ativa do IPTU	377.000,00	377.000,00	167.971,13	44,55%
1.1.5- (-) Deduções da Receita do IPTU	- 4.455,00	- 4.455,00	- 59.596,51	1.337,74%
1.2- Receita Resultante do Imposto sobre Transmissão Inter Vivos - ITBI	990.000,00	990.000,00	1.008.719,15	101,89%
1.2.1- ITBI	990.000,00	990.000,00	1.008.838,39	101,90%
1.2.2- Multas, Juros de Mora e Outros Encargos do ITBI	0,00	0,00	0,00	0,00%
1.2.3- Dívida Ativa do ITBI	0,00	0,00	0,00	0,00%
1.2.4- Multas, Juros de Mora, Atualização Monetária e Outros Encargos da Dívida Ativa do ITBI	0,00	0,00	0,00	0,00%
1.2.5- (-) Deduções da Receita do ITBI	0,00	0,00	- 119,24	0,00%
1.3- Receita Resultante do Imposto sobre Serviços de Qualquer Natureza - ISS	3.037.445,00	3.037.445,00	2.093.685,62	68,93%
1.3.1- ISS	1.895.000,00	1.895.000,00	2.061.392,62	108,78%
1.3.2- Multas, Juros de Mora e Outros Encargos do ISS	24.500,00	24.500,00	6.658,80	27,18%
1.3.3- Dívida Ativa do ISS	587.000,00	587.000,00	23.832,02	4,06%
1.3.4- Multas, Juros de Mora, Atualização Monetária e Outros Encargos da Dívida Ativa do ISS	539.000,00	539.000,00	1.803,47	0,33%
1.3.5- (-) Deduções da Receita do ISS	- 8.055,00	- 8.055,00	- 1,29	0,02%
1.4- Receita Resultante do Imposto de Renda Retido na Fonte - IRRF	877.100,00	877.100,00	1.121.053,55	127,81%
1.4.1- IRRF	877.100,00	877.100,00	1.121.053,55	127,81%
1.4.2- Multas, Juros de Mora e Outros Encargos do IRRF	0,00	0,00	0,00	0,00%
1.4.3- Dívida Ativa do IRRF	0,00	0,00	0,00	0,00%
1.4.4- Multas, Juros de Mora, Atualização Monetária e Outros Encargos da Dívida Ativa do IRRF	0,00	0,00	0,00	0,00%



TRIBUNAL DE CONTAS DO ESTADO DO PARANÁ

Coordenadoria de Fiscalização Municipal

1.4.5- (-) Deduções da Receita do IRRF	0,00	0,00	0,00	0,00%
1.5- Receita Resultante do Imposto Territorial Rural - ITR (CF, art. 153, §4º, inciso III)	0,00	0,00	0,00	0,00%
1.5.1- ITR	0,00	0,00	0,00	0,00%
1.5.2- Multas, Juros de Mora e Outros Encargos do ITR	0,00	0,00	0,00	0,00%
1.5.3- Dívida Ativa do ITR	0,00	0,00	0,00	0,00%
1.5.4- Multas, Juros de Mora, Atualização Monetária e Outros Encargos da Dívida Ativa do ITR	0,00	0,00	0,00	0,00%
1.5.5- (-) Deduções da Receita do ITR	0,00	0,00	0,00	0,00%
2- RECEITA DE TRANSFERÊNCIAS CONSTITUCIONAIS E LEGAIS	39.342.500,00	39.342.500,00	30.151.081,64	76,64%
2.1- Cota-Parte FPM	21.560.000,00	21.560.000,00	15.458.192,67	71,70%
2.1.1- Parcela referente à CF, art. 159, I, alínea b	20.900.000,00	20.900.000,00	14.642.887,12	70,06%
2.1.2- Parcela referente à CF, art. 159, I, alínea d e alínea e	660.000,00	660.000,00	815.305,55	123,53%
2.2- Cota-Parte ICMS	14.952.500,00	14.952.500,00	11.771.267,88	78,72%
2.3- ICMS-Desoneração - L.C. nº87/1996	200.000,00	200.000,00	92.078,50	46,04%
2.4- Cota-Parte IPI-Exportação	220.000,00	220.000,00	175.982,35	79,99%
2.5- Cota-Parte ITR	210.000,00	210.000,00	212.791,65	101,33%
2.6- Cota-Parte IPVA	2.200.000,00	2.200.000,00	2.440.768,59	110,94%
2.7- Cota-Parte IOF-Ouro	0,00	0,00	0,00	0,00%
3- TOTAL DA RECEITA DE IMPOSTOS (1 + 2)	47.111.590,00	47.111.590,00	36.510.589,72	77,50%

RECEITAS ADICIONAIS PARA FINANCIAMENTO DO ENSINO	PREVISÃO INICIAL	PREVISÃO ATUALIZADA (a)	RECEITAS REALIZADAS	
			Até o Bimestre (b)	% (c) = (b/a)x100
4- RECEITA DA APLICAÇÃO FINANCEIRA DE OUTROS RECURSOS DE IMPOSTOS VINCULADOS AO ENSINO	17.100,00	17.100,00	2.802,69	16,39%
5- RECEITA DE TRANSFERÊNCIAS DO FNDE	1.405.540,00	1.405.540,00	1.373.609,30	97,73%
5.1- Transferências do Salário-Educação	777.040,00	777.040,00	654.903,44	84,28%
5.2- Outras Transferências do FNDE	624.100,00	624.100,00	708.865,03	113,58%
5.3- Aplicação Financeira dos Recursos do FNDE	4.400,00	4.400,00	9.840,83	223,66%
6- RECEITA DE TRANSFERÊNCIAS DE CONVÊNIOS	255.200,00	255.200,00	3.281.457,15	1.285,84%
6.1- Transferências de Convênios	250.800,00	250.800,00	3.256.808,78	1.298,57%
6.2- Aplicação Financeira dos Recursos de Convênios	4.400,00	4.400,00	24.648,37	560,19%
7- RECEITA DE OPERAÇÕES DE CRÉDITO	0,00	0,00	0,00	0,00%
8- OUTRAS RECEITAS PARA FINANCIAMENTO DO ENSINO	31.900,00	31.900,00	7.300,00	22,88%
9- TOTAL DAS RECEITAS ADICIONAIS PARA FINANCIAMENTO DO ENSINO (4 + 5 + 6 + 7 + 8)	1.709.740,00	1.709.740,00	4.665.169,14	272,86%

FUNDEB				
RECEITAS DO FUNDEB	PREVISÃO INICIAL	PREVISÃO ATUALIZADA (a)	RECEITAS REALIZADAS	
			Até o Bimestre (b)	% (c) = (b/a)x100
10- RECEITAS DESTINADAS AO FUNDEB	7.736.500,00	7.736.500,00	5.867.154,14	75,84%
10.1- Cota-Parte FPM Destinada ao FUNDEB - (20% de 2.1.1)	4.180.000,00	4.180.000,00	2.928.577,09	70,06%



TRIBUNAL DE CONTAS DO ESTADO DO PARANÁ

Coordenadoria de Fiscalização Municipal

10.2- Cota-Parte ICMS Destinada ao FUNDEB - (20% de 2.2)	2.990.500,00	2.990.500,00	2.354.253,37	78,72%
10.3- ICMS-Desoneração Destinada ao FUNDEB - (20% de 2.3)	40.000,00	40.000,00	18.415,68	46,04%
10.4- Cota-Parte IPI-Exportação Destinada ao FUNDEB - (20% de 2.4)	44.000,00	44.000,00	35.196,38	79,99%
10.5- Cota-Parte ITR ou ITR Arrecadados Destinados ao FUNDEB - (20% de (1.5 + 2.5))	42.000,00	42.000,00	42.558,22	101,33%
10.6- Cota-Parte IPVA Destinada ao FUNDEB - (20% de 2.6)	440.000,00	440.000,00	488.153,40	110,94%
11- RECEITAS RECEBIDAS DO FUNDEB	7.736.500,00	7.736.500,00	7.443.101,92	96,21%
11.1- Transferências de Recursos do FUNDEB	7.701.500,00	7.701.500,00	7.398.798,25	96,07%
11.2- Complementação da União ao FUNDEB	0,00	0,00	0,00	0,00%
11.3- Receita de Aplicação Financeira dos Recursos do FUNDEB	35.000,00	35.000,00	44.303,67	126,58%
12- RESULTADO LÍQUIDO DAS TRANSFERÊNCIAS DO FUNDEB (11.1 - 10)	- 35.000,00	- 35.000,00	1.531.644,11	-4.376,13%
[SE RESULTADO LÍQUIDO DA TRANSFERÊNCIA (12) > 0] = ACRÉSCIMO RESULTANTE DAS TRANSFERÊNCIAS DO FUNDEB	0,00	0,00	1.531.644,11	0,00%
[SE RESULTADO LÍQUIDO DA TRANSFERÊNCIA (12) < 0] = DECRÉSCIMO RESULTANTE DAS TRANSFERÊNCIAS DO FUNDEB	35.000,00	35.000,00	0,00	0,00%

DESPESAS DO FUNDEB	DOTAÇÃO INICIAL	DOTAÇÃO ATUALIZADA (d)	DESPESAS EMPENHADA		DESPESAS LIQUIDADAS		INSCRITAS EM RESTOS A PAGAR NÃO PROCESSADOS (i)
			Até o Bimestre (e)	% (f) = (e/d)x100	Até o Bimestre (g)	% (h) = (g/d)x100	
13- PAGAMENTO DOS PROFISSIONAIS DO MAGISTÉRIO	5.682.000,00	6.288.000,00	6.211.961,12	98,79%	6.211.961,12	98,79%	0,00
13.1- Com Educação Infantil	842.000,00	914.000,00	893.877,67	97,80%	893.877,67	97,80%	0,00
13.2- Com Ensino Fundamental	4.840.000,00	5.374.000,00	5.318.083,45	98,96%	5.318.083,45	98,96%	0,00
14- OUTRAS DESPESAS	2.054.500,00	1.732.849,59	1.240.190,39	71,57%	1.240.190,39	71,57%	0,00
14.1- Com Educação Infantil	0,00	0,00	0,00	0,00%	0,00	0,00%	0,00
14.2- Com Ensino Fundamental	2.054.500,00	1.732.849,59	1.240.190,39	71,57%	1.240.190,39	71,57%	0,00
15- TOTAL DAS DESPESAS DO FUNDEB (13 + 14)	7.736.500,00	8.020.849,59	7.452.151,51	92,91%	7.452.151,51	92,91%	0,00

DEDUÇÕES PARA FINS DE LIMITE DO FUNDEB PARA PAGAMENTO DOS PROFISSIONAIS DO MAGISTÉRIO	VALOR
16- RESTOS A PAGAR INSCRITOS NO EXERCÍCIO SEM DISPONIBILIDADE FINANCEIRA DE RECURSOS DO FUNDEB	0,00
17- DESPESAS CUSTEADAS COM O SUPERÁVIT FINANCEIRO, DO EXERCÍCIO ANTERIOR, DO FUNDEB	0,00
18- TOTAL DAS DEDUÇÕES CONSIDERADAS PARA FINS DE LIMITE DO FUNDEB (16 + 17)	0,00
19- MÍNIMO DE 60% DO FUNDEB NA REMUNERAÇÃO DO MAGISTÉRIO COM EDUCAÇÃO INFANTIL E ENSINO FUNDAMENTAL1 ((13 - 18) / (11) x 100) %	83,46

CONTROLE DA UTILIZAÇÃO DE RECURSOS NO EXERCÍCIO SUBSEQUENTE	VALOR
20 - RECURSOS RECEBIDOS DO FUNDEB EM <EXERCÍCIO ANTERIOR> QUE NÃO FORAM UTILIZADOS	9.049,59
21 - DESPESAS CUSTEADAS COM O SALDO DO ITEM 20 ATÉ O 1º TRIMESTRE DE <EXERCÍCIO>	9.049,59



TRIBUNAL DE CONTAS DO ESTADO DO PARANÁ

Coordenadoria de Fiscalização Municipal

MANUTENÇÃO E DESENVOLVIMENTO DO ENSINO - DESPESAS CUSTEADAS COM A RECEITA RESULTANTE DE IMPOSTOS E RECURSOS DO FUNDEB				
RECEITAS COM AÇÕES TÍPICAS DE MDE	PREVISÃO INICIAL	PREVISÃO ATUALIZADA (a)	RECEITAS REALIZADAS	
			Até o Bimestre (b)	% (c) = (b/a)x100
22- IMPOSTOS E TRANSFERÊNCIAS DESTINADAS À MDE (25% de 3)	11.777.897,50	11.777.897,50	9.127.647,43	77,50%

DESPESAS COM AÇÕES TÍPICAS DE MDE	DOTAÇÃO INICIAL	DOTAÇÃO ATUALIZADA (d)	DESPESAS EMPENHADA		DESPESAS LIQUIDADAS		INSCRITAS EM RESTOS A PAGAR NÃO PROCESSADOS (i)
			Até o Bimestre (e)	% (f) = (e/d)x100	Até o Bimestre (g)	% (h) = (g/d)x100	
23- EDUCAÇÃO INFANTIL	2.344.700,00	3.238.272,11	2.726.814,11	84,21%	2.726.814,11	84,21%	0,00
23.1- Despesas Custeadas com Recursos do FUNDEB	842.000,00	914.000,00	893.877,67	97,80%	893.877,67	97,80%	0,00
23.2- Despesas Custeadas com Outros Recursos de Impostos	1.502.700,00	2.324.272,11	1.832.936,44	78,86%	1.832.936,44	78,86%	0,00
24- ENSINO FUNDAMENTAL	11.390.020,00	11.281.869,59	9.243.611,80	81,93%	9.243.021,88	81,93%	589,92
24.1- Despesas Custeadas com Recursos do FUNDEB	6.894.500,00	7.106.849,59	6.558.273,84	92,28%	6.558.273,84	92,28%	0,00
24.2- Despesas Custeadas com Outros Recursos de Impostos	4.495.520,00	4.175.020,00	2.686.841,36	64,36%	2.686.251,44	64,36%	589,92
24.9- (-) Dedução de Despesas indevidamente contabilizadas	0,00	0,00	- 1.503,40	0,00%	- 1.503,40	0,00%	0,00
25- ENSINO MÉDIO	97.000,00	97.000,00	20.115,25	20,74%	20.115,25	20,74%	0,00
26- ENSINO SUPERIOR	648.500,00	873.500,00	658.609,51	75,40%	651.624,11	75,40%	6.985,40
27- ENSINO PROFISSIONAL NÃO INTEGRADO AO ENSINO REGULAR	0,00	0,00	0,00	0,00%	0,00	0,00%	0,00
28- OUTRAS	1.682.300,00	1.138.300,00	810.428,17	71,20%	810.318,88	71,20%	109,29
29- TOTAL DAS DESPESAS COM AÇÕES TÍPICAS DE MDE (23 + 24 + 25 + 26 + 27 + 28)	16.162.520,00	16.628.941,70	13.459.578,84	80,94%	13.451.894,23	80,94%	7.684,61

DEDUÇÕES CONSIDERADAS PARA FINS DE LIMITE CONSTITUCIONAL	VALOR
30- RESULTADO LÍQUIDO DAS TRANSFERÊNCIAS DO FUNDEB = (12)	1.531.644,11
31- AJUSTE DAS DESPESAS CUSTEADAS COM GANHO/SUPERÁVIT/RECEITA APLICAÇÃO FINANCEIRA DO FUNDEB	0,00
32- RECEITA DE APLICAÇÃO FINANCEIRA DOS RECURSOS DO FUNDEB ATÉ O BIMESTRE = (50 h)	44.303,67
33- DESPESAS CUSTEADAS COM O SUPERÁVIT FINANCEIRO, DO EXERCÍCIO ANTERIOR, DO FUNDEB	9.049,59
34- DESPESAS CUSTEADAS COM O SUPERÁVIT FINANCEIRO, DO EXERCÍCIO ANTERIOR, DE OUTROS RECURSOS DE IMPOSTOS	69.955,64
35- RESTOS A PAGAR INSCRITOS NO EXERCÍCIO SEM DISPONIBILIDADE FINANCEIRA DE RECURSOS DE IMPOSTOS VINCULADOS AO ENSINO	0,00
36- CANCELAMENTO, NO EXERCÍCIO, DE RESTOS A PAGAR INSCRITOS COM DISPONIBILIDADE FINANCEIRA DE RECURSOS DE IMPOSTOS VINCULADOS AO ENSINO = (46 g)	89,60
37- TOTAL DAS DEDUÇÕES CONSIDERADAS PARA FINS DE LIMITE CONSTITUCIONAL (30 + 31 + 32 + 33 + 34 + 35 + 36)	1.655.042,61
38- TOTAL DAS DESPESAS PARA FINS DE LIMITE ((23 + 24) - (37))	10.315.383,30
39- MÍNIMO DE 25% DAS RECEITAS RESULTANTES DE IMPOSTOS EM MDE5 ((38) / (3) x 100) %	28,25

OUTRAS DESPESAS CUSTEADAS COM RECEITAS ADICIONAIS PARA FINANCIAMENTO	DOTAÇÃO	DOTAÇÃO	DESPESAS EMPENHADA	DESPESAS LIQUIDADAS	INSCRITAS EM



TRIBUNAL DE CONTAS DO ESTADO DO PARANÁ

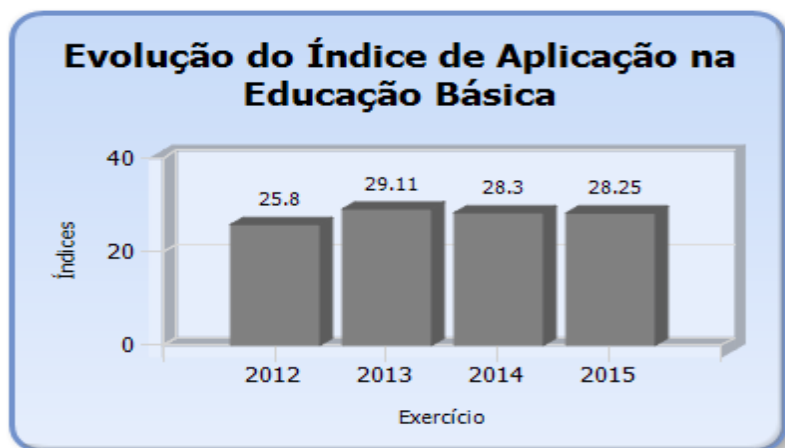
Coordenadoria de Fiscalização Municipal

DO ENSINO	INICIAL	ATUALIZADA (d)					RESTOS A PAGAR NÃO PROCESSADOS (i)
			Até o Bimestre (e)	% (f) = (e/d)x100	Até o Bimestre (g)	% (h) = (g/d)x100	
40- DESPESAS CUSTEADAS COM A APLICAÇÃO FINANCEIRA DE OUTROS RECURSOS DE IMPOSTOS VINCULADOS AO ENSINO	0,00	0,00	0,00	0,00%	0,00	0,00%	0,00
41- DESPESAS CUSTEADAS COM A CONTRIBUIÇÃO SOCIAL DO SALÁRIO-EDUCAÇÃO	779.240,00	884.403,87	662.792,52	7.494,00%	662.792,52	74,94%	0,00
42- DESPESAS CUSTEADAS COM OPERAÇÕES DE CRÉDITO	0,00	0,00	0,00	0,00%	0,00	0,00%	0,00
43- DESPESAS CUSTEADAS COM OUTRAS RECEITAS PARA FINANCIAMENTO DO ENSINO	470.500,00	785.616,00	588.659,42	7.493,00%	585.982,74	74,93%	2.676,68
44- TOTAL DAS OUTRAS DESPESAS CUSTEADAS COM RECEITAS ADICIONAIS PARA FINANCIAMENTO DO ENSINO (40 + 41 + 42 + 43)	1.249.740,00	1.670.019,87	1.251.451,94	7.494,00%	1.248.775,26	74,94%	2.676,68
45- TOTAL GERAL DAS DESPESAS COM MDE (29 + 44)	17.412.260,00	18.298.961,57	14.711.030,78	8.039,00%	14.700.669,49	80,39%	10.361,29

RESTOS A PAGAR INSCRITOS COM DISPONIBILIDADE FINANCEIRA DE RECURSOS DE IMPOSTOS VINCULADOS AO ENSINO	SALDO ATÉ O BIMESTRE	CANCELADOS EM 2015 (g)
46- RESTOS A PAGAR DE DESPESAS COM MDE	130.525,58	89,60

FLUXO FINANCEIRO DOS RECURSOS	FUNDEB (b)
47- SALDO FINANCEIRO EM 31 DE DEZEMBRO DE <EXERCÍCIO ANTERIOR>	9.049,59
48- (+) INGRESSO DE RECURSOS ATÉ O BIMESTRE	7.398.798,25
49- (-) PAGAMENTOS EFETUADOS ATÉ O BIMESTRE	7.415.057,87
50- (+) RECEITA DE APLICAÇÃO FINANCEIRA DOS RECURSOS ATÉ O BIMESTRE	44.303,67
51- (=) SALDO FINANCEIRO NO EXERCÍCIO ATUAL	37.093,64

Emitido pelo SIM-AM (Sistema de Informações Municipais - Acompanhamento Mensal) do TCE-PR.



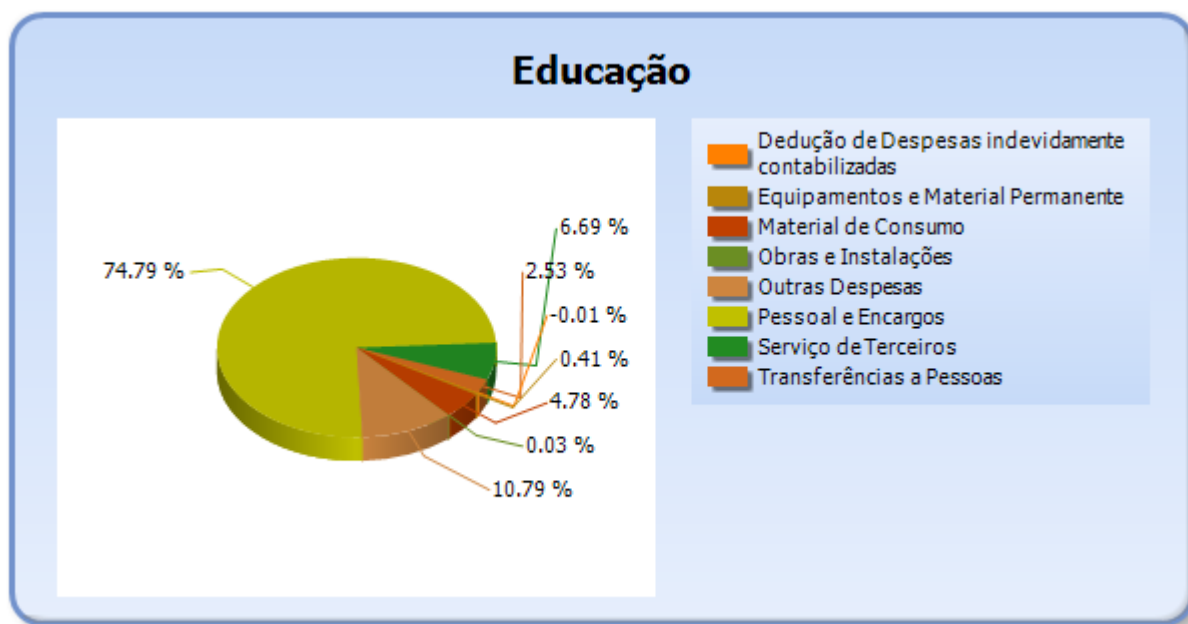


TRIBUNAL DE CONTAS DO ESTADO DO PARANÁ

Coordenadoria de Fiscalização Municipal

6.2 - DETALHAMENTO DA DESPESA COM ENSINO POR NATUREZA

NATUREZA DA DESPESA	VALOR
CORRENTES	13.402.722,29
Pessoal e Encargos	10.066.366,74
Material de Consumo	642.841,50
Serviço de Terceiros	900.823,93
Transferências	340.692,00
Transferências a Pessoas	340.692,00
Outras Despesas	1.451.998,12
DE CAPITAL	58.359,95
Equipamentos e Material Permanente	54.943,97
Obras e Instalações	3.415,98
Dedução de Despesas indevidamente contabilizadas	-1.503,40
TOTAL	13.459.578,84



6.3 - DETALHAMENTO DA DESPESA COM ENSINO POR PROJETOS E ATIVIDADES

CÓDIGO	NOME DO PROJETO/ATIVIDADE	FIXAÇÃO	EXECUÇÃO	DIFERENÇA
2020	Aquisição de alimentos da agricultura familiar (PAA - Compra Direta)	10.000,00	0,00	10.000,00
2021	Atividades de SAN - Segurança Alimentar Nutricional	45.300,00	0,00	45.300,00
2013	Merenda escolar	616.000,00	482.758,20	133.241,80
2089	MERENDA ESCOLAR - EJA	20.000,00	17.427,09	2.572,91



TRIBUNAL DE CONTAS DO ESTADO DO PARANÁ

Coordenadoria de Fiscalização Municipal

2090	MERENDA ESCOLAR - AEE	17.000,00	0,00	17.000,00
2091	AQUISIÇÃO DE GENEROS ALIMENTICIOS PARA DISTRIBUIÇÃO AOS ALUNOS DAS CRECHES MUNICIPAIS	100.000,00	61.579,01	38.420,99
2092	MERENDA ESCOLAR - ENSINO FUNDAMENTAL	200.000,00	123.029,57	76.970,43
2093	MERENDA ESCOLAR - PRÉ ESCOLA	80.000,00	76.074,62	3.925,38
2094	MERENDA ESCOLAR - MAIS EDUCACAO	50.000,00	49.559,68	440,32
1015	Modernização e estruturação educacional	252.000,00	13.306,97	238.693,03
2012	Manutenção do ensino fundamental	3.629.180,00	2.646.555,66	982.624,34
2014	Manutenção e modernização do transporte escolar	293.840,00	26.978,73	266.861,27
2060	Centro vocacional tecnológico	97.000,00	20.115,25	76.884,75
2015	Transporte escolar do terceiro grau	398.000,00	340.692,00	57.308,00
2016	Apoio ao ensino médio, pós-médio e superior	475.500,00	317.917,51	157.582,49
1013	Modernização e estruturação da educação infantil	158.000,00	8.380,98	149.619,02
2011	Manutenção da educação infantil	2.166.272,11	1.824.555,46	341.716,65
1031	Modernização educacional - FUNDEB 40%	241.049,59	30.525,00	210.524,59
2022	Profissionais da educação - FUNDEB 60%	5.374.000,00	5.318.083,45	55.916,55
2023	Manutenção da educação especial - FUNDEB 40%	135.500,00	101.122,76	34.377,24
2024	Manutenção do ensino fundamental - FUNDEB 40%	392.000,00	244.207,88	147.792,12
2025	Manutenção e modernização do transporte escolar - FUNDEB 40%	964.300,00	864.334,75	99.965,25
2026	Profissionais da educação - Educação infantil - FUNDEB 60%	914.000,00	893.877,67	20.122,33
	Dedução de Despesas indevidamente contabilizadas	0,00	-1.503,40	1.503,40
	TOTAL	16.628.941,70	13.459.578,84	3.169.362,86

6.4 - REMUNERAÇÃO DO MAGISTÉRIO - FUNDEB

ESPECIFICAÇÃO	VALOR
APLICAÇÃO DOS RECURSOS DO FUNDEB NA REMUNERAÇÃO DO MAGISTÉRIO	
1 - RECEITAS DE TRANSFERÊNCIAS DO FUNDEB	7.443.101,92
2 - PAGAMENTO DOS PROFISSIONAIS DO MAGISTÉRIO	6.211.961,12
3 - RESTOS A PAGAR SEM COBERTURA FINANCEIRA	0,00
4 - SUPERAVIT FINANCEIRO	0,00
5 - TOTAL DAS DEDUÇÕES PARA FINS DE APLICAÇÃO DO FUNDEB (3+4)	0,00
6 - PERCENTUAL DE APLICAÇÃO DOS RECURSOS DO FUNDEB NA REMUNERAÇÃO DO MAGISTÉRIO [(2-5)/1]	83,46



TRIBUNAL DE CONTAS DO ESTADO DO PARANÁ

Coordenadoria de Fiscalização Municipal

7 - DESPESAS REALIZADAS COM SAÚDE (E.C. 29/2000)

7.1 - DEMONSTRATIVO DO SISTEMA SIM-AM ENVIADO PELO MUNICÍPIO

MUNICÍPIO DE CORONEL VIVIDA
RELATÓRIO RESUMIDO DA EXECUÇÃO ORÇAMENTÁRIA - CONSOLIDADO
ORÇAMENTOS FISCAL E DA SEGURIDADE SOCIAL
DEMONSTRATIVO DAS RECEITAS E DESPESAS COM AÇÕES E SERVIÇOS PÚBLICOS DE SAÚDE
01/2015 A 12/2015

RREO - ANEXO 12 (LC, 141/2012, art. 35)

R\$ 1,00

RECEITAS PARA APURAÇÃO DA APLICAÇÃO EM AÇÕES E SERVIÇOS PÚBLICOS DE SAÚDE	PREVISÃO INICIAL	PREVISÃO ATUALIZADA (a)	RECEITAS REALIZADAS	
			Até o Bimestre (b)	% (b/a) x 100
RECEITA DE IMPOSTOS LÍQUIDA (I)	7.769.090,00	7.769.090,00	6.359.508,08	81,86%
Imposto Predial e Territorial Urbano - IPTU	1.997.545,00	1.997.545,00	1.879.975,35	94,11%
Imposto sobre Transmissão de Bens Intervivos - ITBI	990.000,00	990.000,00	1.008.719,15	101,89%
Imposto sobre Serviços de Qualquer Natureza - ISS	1.886.945,00	1.886.945,00	2.061.391,41	109,24%
Imposto de Renda Retido na Fonte - IRRF	877.100,00	877.100,00	1.121.053,55	127,81%
Multas, Juros de Mora e Outros Encargos dos Impostos	62.500,00	62.500,00	31.043,48	49,67%
Dívida Ativa dos Impostos	1.039.000,00	1.039.000,00	87.550,54	8,43%
Multas, Juros de Mora e Outros Encargos da Dívida Ativa	916.000,00	916.000,00	169.774,60	18,53%
RECEITA DE TRANSFERÊNCIAS CONSTITUCIONAIS E LEGAIS (II)	38.682.500,00	38.682.500,00	29.335.776,09	75,84%
Cota-Parte FPM	20.900.000,00	20.900.000,00	14.642.887,12	70,06%
Cota-Parte ITR	210.000,00	210.000,00	212.791,65	101,33%
Cota-Parte IPVA	2.200.000,00	2.200.000,00	2.440.768,59	110,94%
Cota-Parte ICMS	14.952.500,00	14.952.500,00	11.771.267,88	78,72%
Cota-Parte IPI-Exportação	220.000,00	220.000,00	175.982,35	79,99%
Compensações Financeiras Provenientes de Impostos e Transferências Constitucionais	200.000,00	200.000,00	92.078,50	46,04%
Desoneração ICMS (LC 87/96)	200.000,00	200.000,00	92.078,50	46,04%
Outras	0,00	0,00	0,00	0,00%
TOTAL DAS RECEITAS PARA APURAÇÃO DA APLICAÇÃO EM AÇÕES E SERVIÇOS PÚBLICOS DE SAÚDE (III) = I + II	46.451.590,00	46.451.590,00	35.695.284,17	76,84%

RECEITAS ADICIONAIS PARA FINANCIAMENTO DA SAÚDE	PREVISÃO INICIAL	PREVISÃO ATUALIZADA (c)	RECEITAS REALIZADAS	
			Até o Bimestre (d)	% (d/c) x 100



TRIBUNAL DE CONTAS DO ESTADO DO PARANÁ

Coordenadoria de Fiscalização Municipal

TRANSFERÊNCIA DE RECURSOS DO SISTEMA ÚNICO DE SAÚDE-SUS	9.538.500,00	9.538.500,00	9.129.477,07	95,71%
Provenientes da União	9.199.680,00	9.199.680,00	7.929.209,49	86,19%
Provenientes dos Estados	0,00	0,00	1.100.494,80	0,00%
Provenientes de Outros Municípios	0,00	0,00	0,00	0,00%
Outras Receitas do SUS	338.820,00	338.820,00	99.772,78	29,45%
TRANSFERÊNCIAS VOLUNTÁRIAS	489.000,00	489.000,00	1.163.176,65	237,87%
RECEITAS DE OPERAÇÕES DE CRÉDITO VINCULADAS À SAÚDE	1.100.000,00	1.100.000,00	0,00	0,00%
OUTRAS RECEITAS PARA FINANCIAMENTO DA SAÚDE	95.500,00	95.500,00	6.222,40	6,52%
TOTAL RECEITAS ADICIONAIS PARA FINANCIAMENTO DA SAÚDE	11.223.000,00	11.223.000,00	10.298.876,12	91,77%

DESPESAS COM SAÚDE (Por Grupo de Natureza da Despesa)	DOTAÇÃO INICIAL	DOTAÇÃO ATUALIZADA (e)	DESPESAS EMPENHADAS		DESPESAS LIQUIDADAS		Inscritas em Restos a Pagar não Processados
			Até o Bimestre (f)	% (f/e) x 100	Até o Bimestre (g)	% (g/e) x 100	
DESPESAS CORRENTES	22.069.800,00	22.804.881,51	16.361.613,85	71,75%	15.968.602,18	70,02%	393.011,67
Pessoal e Encargos Sociais	8.337.400,00	8.878.300,00	6.922.133,16	77,97%	6.922.133,16	77,97%	0,00
Juros e Encargos da Dívida	0,00	0,00	0,00	0,00%	0,00	0,00%	0,00
Outras Despesas Correntes	13.732.400,00	13.926.581,51	9.439.480,69	67,78%	9.046.469,02	64,96%	393.011,67
DESPESAS DE CAPITAL	3.321.200,00	5.043.221,00	2.082.784,13	41,30%	2.062.655,73	40,90%	20.128,40
Investimentos	3.321.200,00	5.043.221,00	2.082.784,13	41,30%	2.062.655,73	40,90%	20.128,40
Inversões Financeiras	0,00	0,00	0,00	0,00%	0,00	0,00%	0,00
Amortização da Dívida	0,00	0,00	0,00	0,00%	0,00	0,00%	0,00
TOTAL DAS DESPESAS COM SAÚDE (IV)	25.391.000,00	27.848.102,51	18.444.397,98	66,23%	18.031.257,91	64,75%	413.140,07

DESPESAS COM SAÚDE NÃO COMPUTADAS PARA FINS DE APURAÇÃO DO PERCENTUAL MÍNIMO	DOTAÇÃO INICIAL	DOTAÇÃO ATUALIZADA (e)	DESPESAS EMPENHADAS		DESPESAS LIQUIDADAS		Inscritas em Restos a Pagar não Processados
			Até o Bimestre (f)	% (f/e) x 100	Até o Bimestre (g)	% (g/e) x 100	
DESPESAS COM INATIVOS E PENSIONISTAS	0,00	0,00	0,00	0,00%	0,00	0,00%	0,00
DESPESA COM ASSISTÊNCIA À SAÚDE QUE NÃO ATENDE AO PRINCÍPIO DE ACESSO UNIVERSAL	0,00	0,00	0,00	0,00%	0,00	0,00%	0,00
DESPESAS CUSTEADAS COM OUTROS RECURSOS	11.207.800,00	13.999.302,51	9.283.681,75	50,33%	8.959.574,50	49,69%	324.107,25
Recursos de Transferência do Sistema Único de Saúde - SUS	10.030.800,00	11.136.950,47	7.793.093,89	42,25%	7.561.133,39	41,93%	231.960,50
Recursos de Operações de Crédito	1.100.000,00	1.100.000,00	0,00	0,00%	0,00	0,00%	0,00



TRIBUNAL DE CONTAS DO ESTADO DO PARANÁ

Coordenadoria de Fiscalização Municipal

Outros Recursos	77.000,00	1.762.352,04	1.490.587,86	8,08%	1.398.441,11	7,76%	92.146,75
OUTRAS AÇÕES E SERVIÇOS NÃO COMPUTADOS	0,00	0,00	285,26	0,00%	285,26	0,00%	0,00
RESTOS/CONTAS A PAGAR INSCRITOS NO EXERCÍCIO SEM DISPONIBILIDADE FINANCEIRA	0,00	0,00	10.814,79	0,06%	10.814,79	0,06%	0,00
DESPESAS CUSTEADAS COM DISPONIBILIDADE DE CAIXA VINCULADA AOS RESTOS A PAGAR CANCELADOS	0,00	0,00	3.823,55	0,02%	3.823,55	0,02%	0,00
DESPESAS CUSTEADAS COM RECURSOS VINCULADOS À PARCELA DO PERCENTUAL MÍNIMO QUE NÃO FOI APLICADA EM AÇÕES E SERVIÇOS DE SAÚDE EM EXERCÍCIOS ANTERIORES	0,00	0,00	0,00	0,00%	0,00	0,00%	0,00
SUPERÁVIT FINANCEIRO DE EXERCÍCIO ANTERIOR NÃO APLICADO EM AÇÕES E SERVIÇOS PÚBLICOS DE SAÚDE	0,00	0,00	0,00	0,00%	0,00	0,00%	0,00
TOTAL DAS DESPESAS COM AÇÕES E SERVIÇOS PÚBLICOS DE SAÚDE NÃO COMPUTADAS (V)	0,00	0,00	9.298.605,35	50,41%	8.974.498,10	49,77%	324.107,25
TOTAL DAS DESPESAS COM AÇÕES E SERVIÇOS PÚBLICOS DE SAÚDE (VI) = (IV - V)	0,00	0,00	9.145.792,63	49,59%	9.056.759,81	50,23%	89.032,82

PERCENTUAL DE APLICAÇÃO EM AÇÕES E SERVIÇOS PÚBLICOS DE SAÚDE SOBRE A RECEITA DE IMPOSTOS LÍQUIDA E TRANSFERÊNCIAS CONSTITUCIONAIS E LEGAIS (VII%) = (VI / IIIb x 100) - LIMITE CONSTITUCIONAL 15%	25,62
---	-------

VALOR REFERENTE À DIFERENÇA ENTRE O VALOR EXECUTADO E O LIMITE MÍNIMO CONSTITUCIONAL [(IIIb * 15%) - VI]	3.791.500,00
---	--------------

EXECUÇÃO DE RESTOS A PAGAR NÃO PROCESSADOS INSCRITOS COM DISPONIBILIDADE DE CAIXA	INSCRITOS	CANCELADOS/PRESCRITOS	PAGOS	A PAGAR	PARCELA CONSIDERADA NO LIMITE
Inscritos em 2015	144.966,16	0,00	0,00	0,00	0,00

CONTROLE DOS RESTOS A PAGAR CANCELADOS OU PRESCRITOS PARA FINS DE APLICAÇÃO DA DISPONIBILIDADE DE CAIXA CONFORME ARTIGO 24, §1º e 2º	RESTOS A PAGAR CANCELADOS OU PRESCRITOS		
	Saldo Inicial	Despesas custeadas no exercício de referência (j)	Saldo Final (Não Aplicado)
Restos a Pagar Cancelados ou Prescritos em 2015	0,00	3.823,55	- 3.823,55

CONTROLE DO VALOR REFERENTE AO PERCENTUAL MÍNIMO NÃO CUMPRIDO EM EXERCÍCIOS ANTERIORES PARA FINS DE	LIMITE NÃO CUMPRIDO		
	Saldo Inicial	Despesas custeadas no exercício de referência (k)	Saldo Final (Não Aplicado)



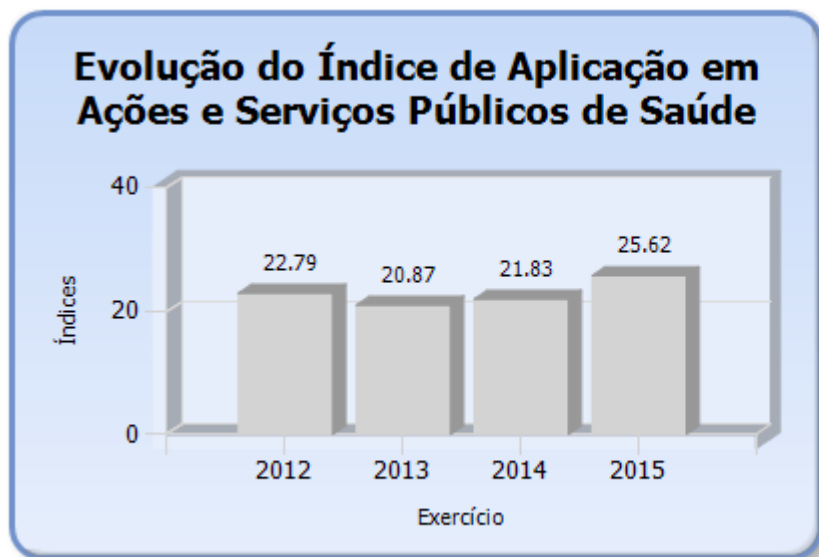
TRIBUNAL DE CONTAS DO ESTADO DO PARANÁ

Coordenadoria de Fiscalização Municipal

APLICAÇÃO DOS RECURSOS VINCULADOS CONFORME ARTIGOS 25 E 26			
Diferença de limite não cumprido em 2015	0,00	0,00	0,00

DESPESAS COM SAÚDE (Por Subfunção)	DOTAÇÃO INICIAL	DOTAÇÃO ATUALIZADA (e)	DESPESAS EMPENHADAS		DESPESAS EXECUTADAS		Inscritas em Restos a Pagar não Processados
			Até o Bimestre (l)	% (l/total l) x 100	Até o Bimestre (m)	% (m/total m) x 100	
Atenção Básica	14.290.700,00	15.890.462,45	10.915.585,31	59,18%	10.742.883,36	68,69%	172.701,95
Assistência Hospitalar e Ambulatorial	10.582.200,00	11.095.931,04	6.908.709,86	37,46%	6.668.271,74	62,26%	240.438,12
Suporte Profilático e Terapêutico	0,00	0,00	0,00	0,00%	0,00	0,00%	0,00
Vigilância Sanitária	201.300,00	352.877,75	255.429,60	1,38%	255.429,60	72,38%	0,00
Vigilância Epidemiológica	316.800,00	508.831,27	364.673,21	1,98%	364.673,21	71,67%	0,00
Alimentação e Nutrição	0,00	0,00	0,00	0,00%	0,00	0,00%	0,00
Outras Subfunções	0,00	0,00	0,00	0,00%	0,00	0,00%	0,00
TOTAL	25.391.000,00	27.848.102,51	18.444.397,98	100,00%	18.031.257,91	66,23%	413.140,07

Emitido pelo SIM-AM (Sistema de Informações Municipais - Acompanhamento Mensal) do TCE-PR.



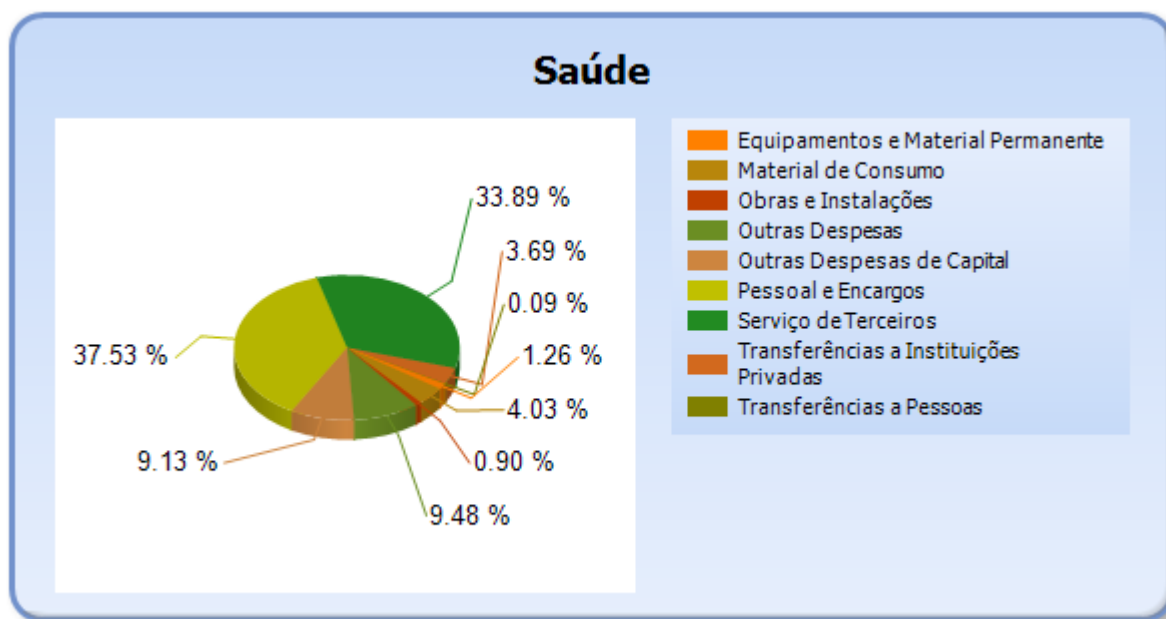


TRIBUNAL DE CONTAS DO ESTADO DO PARANÁ

Coordenadoria de Fiscalização Municipal

7.2 - DETALHAMENTO DA DESPESA COM SAÚDE POR NATUREZA

NATUREZA DA DESPESA	VALOR
CORRENTES	16.361.613,85
Pessoal e Encargos	6.922.133,16
Material de Consumo	744.116,18
Serviço de Terceiros	6.250.182,37
Transferências	696.114,86
Transferências a Pessoas	16.417,74
Transferências a Instituições Privadas	679.697,12
Outras Despesas	1.749.067,28
DE CAPITAL	2.082.784,13
Equipamentos e Material Permanente	232.006,42
Obras e Instalações	166.777,71
Outras Despesas de Capital	1.684.000,00
TOTAL	18.444.397,98



7.3 - DETALHAMENTO DA DESPESA COM SAÚDE POR PROJETOS E ATIVIDADES

CÓDIGO	NOME DO PROJETO/ATIVIDADE	FIXAÇÃO	EXECUÇÃO	DIFERENÇAS
1032	Unidades de saúde - FMS	399.500,00	99.340,13	300.159,87
1059	Investimentos na rede de serviços de saúde - FMS	3.064.221,00	1.972.393,77	1.091.827,23



TRIBUNAL DE CONTAS DO ESTADO DO PARANÁ

Coordenadoria de Fiscalização Municipal

2027	Atenção básica fixa - FMS	4.769.841,45	3.200.022,81	1.569.818,64
2028	Agentes comunitários de saúde - FMS	937.500,00	826.614,91	110.885,09
2029	Saúde da família - FMS (ESF/SUS e PSF Estadual)	4.114.700,00	3.324.593,66	790.106,34
2030	Saúde bucal - FMS	967.100,00	713.023,04	254.076,96
2031	Atenção a saúde dos povos indígenas	83.000,00	4.563,47	78.436,53
2032	Assistência farmacêutica - FMS	108.000,00	78.776,85	29.223,15
2065	CAPS - Centro de Atenção Psicossocial - FMS	686.000,00	352.121,37	333.878,63
2066	Centro de Especialidades Odontológicas - CEO (MAC)/FMS	712.500,00	344.135,30	368.364,70
2067	Agentes comunitários de endemias - FMS	22.100,00	0,00	22.100,00
2077	Programa saúde na escola	14.000,00	0,00	14.000,00
2105	ASSISTENCIA FARMACEUTICA - FMS	12.000,00	0,00	12.000,00
1032	Unidades de saúde - FMS	0,00	0,00	0,00
1034	Construção de clinica odontológica	30.000,00	0,00	30.000,00
1058	Hospital municipal	1.200.000,00	0,00	1.200.000,00
2033	Consortio intermunicipal de saúde	1.984.500,00	1.264.697,64	719.802,36
2061	Saúde mental - FMS	4.000,00	0,00	4.000,00
2062	Unidade de pronto atendimento - UPA (MAC) - FMS	4.570.900,00	3.226.276,32	1.344.623,68
2074	CIRUSPAR - Consorcio Intermunicipal da Rede de Urgências do Sudoeste do Paraná	621.200,00	247.471,92	373.728,08
2087	Manutenção das atividades de MAC-Ambulatorial e hospitalar	2.685.331,04	2.170.263,98	515.067,06
2034	Vigilância sanitária - FMS	352.877,75	255.429,60	97.448,15
2035	Vigilância epidemiológica e ambiental em saúde - FMS	508.831,27	364.673,21	144.158,06
	TOTAL	27.848.102,51	18.444.397,98	9.403.704,53

8 - CONTROLE INTERNO

PONTOS DE VERIFICAÇÃO SOBRE O CONTROLE INTERNO

ITENS DE VERIFICAÇÃO	CONCLUSÃO
Consta do processo o Relatório do Controle Interno?	SIM
O Relatório do Controle Interno encaminhado apresenta os conteúdos mínimos prescritos pelo Tribunal?	SIM
O Relatório do Controle Interno encaminhado apresenta ocorrência de irregularidade passível de desaprovação da gestão?	NÃO



TRIBUNAL DE CONTAS DO ESTADO DO PARANÁ

Coordenadoria de Fiscalização Municipal

PARTE II - CONSTATAÇÕES DA ANÁLISE

9 - RESULTADO DA ANÁLISE

A análise das contas está cingida aos assuntos contidos no escopo definido na Instrução Normativa nº 108/2015, sendo que a abordagem à luz dos critérios técnicos e legais a que estão sujeitos não resultou em apontamentos.

PARTE III - INFORMAÇÕES RELATIVAS AOS PROCESSOS DA ENTIDADE

a) ESCOPO DO PROCEDIMENTO DE ACOMPANHAMENTO REMOTO PARA O EXERCÍCIO

O Procedimento de Acompanhamento Remoto - PROAR teve como objeto de escopo de acompanhamento para o exercício em análise os casos abaixo relacionados:

DESCRIÇÃO DOS CASOS DE ACOMPANHAMENTO
Comparativo entre a Receita declarada pelo Governo Estadual através do Portal da Transparência com a receita declarada pela Entidade através do Sistema de Informações Municipais SIM/AM
Verificação dos Impedidos de Licitar conforme cadastro da União e do Estado x Vencedor da Licitação/Dispensa/Inexigibilidade.
Verificação de acumulação de funções - Contador x Tesoureiro
Licitação por Convite sem o prazo mínimo de cinco dias úteis do último convite e o recebimento das propostas ou da realização do evento.
Diárias pagas em número elevado, em contrário aos princípios da razoabilidade, economicidade e eficiência.
Consumo de Combustível Sem Variação de Quilometragem
Obras Paralisadas
Análise de edital de licitação
Irregularidades em obras paralisadas
Constatação da realização de despesa com Juros e/ou Multa oriunda de pagamento à credor após o vencimento.
Constatação de não atendimento dos itens constantes da IN 89/2013 TCE/PR no quesito divulgação das informações financeiras e orçamentárias da administração pública.
Desproporção de valores gastos com diárias frente ao orçamento da Câmara Municipal, contrariando os princípios da razoabilidade, proporcionalidade, da economicidade e da eficiência.
Manutenção de valores em conciliação bancária suportados por documentos anteriores ao exercício de 2013



TRIBUNAL DE CONTAS DO ESTADO DO PARANÁ

Coordenadoria de Fiscalização Municipal

Verificação de acumulação de funções de Cargos Inacumuláveis nos termos do Art. 37, XVI da CRFB
Incremento anômalo de gastos com Vigilância Ostensiva/Monitorada (Classificação Econômica - 3.3.90.39.77)
Constatação de pagamento de subsídios de servidores municipais com valor superior ao subsídio do prefeito
Existência de contratações de prestação de serviços efetuadas pelas entidades municipais nas quais participariam do quadro societário das empresas contratadas servidores públicos pertencentes ao quadro de pessoal da contratante.
Comunica o jurisdicionado a respeito de repasses voluntários não cadastrados no SIT
Despesa elevada com escritório privado de advocacia por entidade que possui corpo jurídico.
Gastos elevados com pneus e em desconformidade com quantidade de veículos do município.
Controle na aquisição e dispensa de medicamentos
Despesa Elevada com Coleta e Destinação de Resíduos Sólidos

b) - PROCESSOS REFERENTES À ENTIDADE

Demonstra-se a seguir a situação dos processos de responsabilidade da Entidade relativos ao exercício de 2015, conforme consta do banco de dados do TCE/PR:

Nº DO PROCESSO	ASSUNTO	TRÂMITE ATUAL	TIPO ATO	Nº ATO	RESULTADO
150186/15	PRESTAÇÃO DE CONTAS DE TRANSFERÊNCIA	COFIT			
150836/15	PRESTAÇÃO DE CONTAS DE TRANSFERÊNCIA	COFIT			
150895/15	PRESTAÇÃO DE CONTAS DE TRANSFERÊNCIA	COFIT			
150925/15	PRESTAÇÃO DE CONTAS DE TRANSFERÊNCIA	COFIT			
152499/15	PRESTAÇÃO DE CONTAS DE TRANSFERÊNCIA	COFIT			

c) - SITUAÇÃO DAS PRESTAÇÕES DE CONTAS ANTERIORES

Informa-se a seguir a situação das Prestações de Contas, relativas aos últimos exercícios, conforme consta do banco de dados do TCE/PR.

Nº DO PROCESSO	ANO	ASSUNTO	TRÂMITE ATUAL	TIPO ATO	Nº ATO	RESULTADO
179302/12	2011	PRESTAÇÃO DE CONTAS DO PREFEITO MUNICIPAL	DP	PPR	337/2012	Aprovação
164562/13	2012	PRESTAÇÃO DE CONTAS DO PREFEITO MUNICIPAL	DP	PPR	291/2014	Paracer prévio pela irregularidade com



TRIBUNAL DE CONTAS DO ESTADO DO PARANÁ

Coordenadoria de Fiscalização Municipal

						aplicação de multa
872528/14	2012	RECURSO DE REVISTA	DP	PPR	149/2015	Conhecimento provimento e
255294/14	2013	PRESTAÇÃO DE CONTAS DO PREFEITO MUNICIPAL	DCM			
238105/15	2014	PRESTAÇÃO DE CONTAS DO PREFEITO MUNICIPAL	DCM			

PARTE IV - CONCLUSÃO

Efetivado o exame da prestação de contas de governo do MUNICÍPIO DE CORONEL VIVIDA, relativa ao exercício financeiro de 2015 e à luz das constatações relatadas neste instrutivo, as contas não apresentam restrições, sendo possível a emissão de Parecer Prévio no sentido da Regularidade.

Destaca-se, contudo, que as conclusões aqui expostas não elidem responsabilidades por atos não alcançados pelo conteúdo da prestação de contas, não validam divergências em informações de caráter declaratório, não detectadas na análise, e nem eximem anomalias levantadas em outras espécies de procedimentos fiscalizatórios, tais como: Procedimentos de Acompanhamento Remoto, Auditorias, Inspeções, Tomadas de Contas, Comunicação de Irregularidades, Denúncias ou Representações.

É a instrução.

COFIM, 24 de junho de 2016.

Ato emitido por CARLOS APARECIDO BAQUETA - Analista de Controle - Matrícula nº 516554.

Encaminhe-se ao MPJTC, de acordo com o art. 353 do Regimento Interno.

Encaminhado por REGINA CRISTINA BRAZ - Coordenadora - Matrícula nº 512834 .