



# TRIBUNAL DE CONTAS DO ESTADO DO PARANÁ

Coordenadoria de Fiscalização Municipal

**PROCESSO Nº: 290899/17**

**ENTIDADE: MUNICÍPIO DE CORONEL VIVIDA**

**ASSUNTO: PRESTAÇÃO DE CONTAS DO EXERCÍCIO FINANCEIRO DE 2016**

**INSTRUÇÃO Nº: 478/2018 - COFIM - PRIMEIRO EXAME**

MUNICÍPIO DE CORONEL VIVIDA. Prestação de Contas do exercício de 2016. Primeiro Exame. Contas com Restrições - Cabe aplicação de multa.

## SUMÁRIO DO ESCOPO DA ANÁLISE E INDICAÇÃO DAS OCORRÊNCIAS APONTADAS NESTA INSTRUÇÃO

DESCRIÇÃO DOS ITENS DE ANÁLISE	ITENS CONSTATADOS	ITENS NÃO CONSTATADOS
<b>CONTROLE INTERNO</b>		
Ausência de encaminhamento do Relatório do Controle Interno.		Nada Constatado
O Relatório do Controle Interno encaminhado não apresenta os conteúdos mínimos prescritos pelo Tribunal.		Nada Constatado
O Relatório do Controle Interno apresenta ocorrência de irregularidade passível de desaprovação da gestão.		Nada Constatado
<b>RESULTADO ORÇAMENTÁRIO/FINANCEIRO</b>		
Resultado orçamentário/financeiro de fontes não vinculadas a programas, convênios, operações de créditos e RPPS.		Nada Constatado
<b>ASPECTOS FINANCEIROS</b>		
Repasses de recursos financeiros ao Poder Legislativo Municipal acima do previsto constitucionalmente e/ou no orçamento.		Nada Constatado
Divergências nos registros de transferências constitucionais dos repasses de FPM, ICMS, IPVA e FUNDEB.		Nada Constatado
<b>RESULTADO PATRIMONIAL</b>		
Ausência de encaminhamento do Balanço Patrimonial emitido pela Contabilidade e/ou da respectiva publicação. Considera ainda a hipótese de a publicação não atender às especificações.		Nada Constatado
Divergências de saldos em quaisquer das classes ou grupos do Balanço Patrimonial emitido pelo Sistema de Contabilidade da Entidade e os dados enviados pelo SIMAM.	Há Restrição	
<b>AValiação DA APLICAÇÃO NO ENSINO BÁSICO MUNICIPAL</b>		
Falta de aplicação do índice mínimo de 25% em manutenção e desenvolvimento da educação básica municipal.		Nada Constatado
Falta de aplicação de no mínimo 60% dos recursos do FUNDEB na remuneração do magistério.		Nada Constatado
Falta de aplicação de no mínimo 95% dos recursos do FUNDEB no exercício da arrecadação. Saldo deixado de aplicar no primeiro trimestre		Nada Constatado



# TRIBUNAL DE CONTAS DO ESTADO DO PARANÁ

## Coordenadoria de Fiscalização Municipal

do exercício seguinte excede a 5%.		
<b>AVALIAÇÃO DA APLICAÇÃO EM AÇÕES DE SAÚDE MUNICIPAL</b>		
Falta de aplicação do índice mínimo de 15% em serviços e ações de saúde pública.		Nada Constatado
<b>ASPECTOS FISCAIS - LEI DE RESPONSABILIDADE FISCAL</b>		
Limite de despesas com pessoal – não retorno ao limite no prazo legal.		Nada Constatado
Limite de despesas com pessoal – não redução de 1/3 no prazo legal.		Nada Constatado
Obrigações de despesa contraídas nos últimos dois quadrimestres do mandato que tenham parcelas a serem pagas no exercício seguinte sem que haja suficiente disponibilidade de caixa, conforme critérios fixados no Prejulgado 15.	Há Restrição	
Realização da Audiência Pública para Avaliação das Metas Fiscais – ausência de comprovação da realização.		Nada Constatado
Realização da Audiência Pública para Avaliação das Metas Fiscais – atraso na realização.		Nada Constatado
Limite da Dívida Consolidada – não redução de 25% no prazo legal.		Nada Constatado
Publicação do Relatório Resumido da Execução Orçamentária – RREO – ausência de comprovação da publicação.		Nada Constatado
Publicação do Relatório Resumido da Execução Orçamentária – RREO – atraso na publicação.		Nada Constatado
Publicação do Relatório de Gestão Fiscal – RGF – ausência de comprovação da publicação.		Nada Constatado
Publicação do Relatório de Gestão Fiscal – RGF – atraso na publicação.		Nada Constatado
<b>ENCERRAMENTO DE MANDATO</b>		
Despesas com publicidade institucional realizadas no primeiro semestre de 2016 em montante superior a média dos gastos no primeiro semestre dos três últimos anos que antecedem o pleito	Há Restrição	
Despesas com publicidade institucional realizadas no período que antecede as eleições (exceto a publicação legal das normas, regulamentos e editais).		Nada Constatado
<b>MULTAS DECORRENTES DE ATRASO NA ENTREGA DA PRESTAÇÃO DE CONTAS</b>		
Entrega dos dados do SIM-AM com atraso.	Ressalva com Multa	
Entrega dos documentos que compõem a Prestação de Contas com atraso.		Nada Constatado
<b>OUTRAS VERIFICAÇÕES</b>		
Acompanhamento de Acórdão do TCE/PR.		Nada Constatado
Falta de Reconhecimento de Despesa Previdenciária		Nada Constatado



# TRIBUNAL DE CONTAS DO ESTADO DO PARANÁ

## Coordenadoria de Fiscalização Municipal

### PRELIMINARES

Trata-se da prestação de contas do **MUNICÍPIO DE CORONEL VIVIDA**, relativa ao exercício financeiro de 2016, cujo conteúdo e estruturação encontram-se definidos nas Instruções Normativas nº 124/2017 e 128/2017, do Tribunal de Contas do Paraná.

A presente Instrução tem por finalidade reportar as demonstrações da execução orçamentária, financeira, patrimonial e de resultados relativos ao período abrangido pelo processo e verificar o atendimento dos aspectos legais a que estão sujeitos os atos de gestão, nos termos da Constituição Federal, art. 31, da Lei Complementar nº 113/2005 e do Regimento Interno - Resolução nº 01/2006 e atualizações.

O exame realizado no processo deteve-se na verificação do cumprimento dos procedimentos aplicáveis à Administração Pública e na avaliação de pontos de controle atinentes ao cumprimento de princípios constitucionais e de normas pertinentes, especialmente a Lei Complementar nº 101/00, com o objetivo de instruir a emissão do Parecer Prévio sobre as contas de Governo prestadas pelo Chefe do Poder Executivo Municipal.

### PARTE I - EXPOSITIVA

Este título contempla as principais peças da execução orçamentária, financeira, patrimonial e de resultado, na conformação aos formatos estabelecidos pela Lei nº 4.320/64, além dos demonstrativos relativos ao atendimento das exigências legais e constitucionais. Os valores que serão reproduzidos foram extraídos da base de dados de responsabilidade exclusiva da entidade municipal, transmitidas no âmbito do Sistema de Informações Municipais - SIM.



# TRIBUNAL DE CONTAS DO ESTADO DO PARANÁ

## Coordenadoria de Fiscalização Municipal

### RESPONSÁVEIS PELA ENTIDADE

CARGO/FUNÇÃO	NOME	CPF	INÍCIO	FINAL	CRC
Prefeito	FRANK ARIEL SCHIAVINI	938.311.109-72	01/01/2013	31/12/2016	
Técnico em Contabilidade	ADEMIR ANTÔNIO AZILIERO	472.871.799-20	01/01/2013	31/12/2016	025365/O-7
Controle Interno	LADENIR GIORDANI	914.133.469-87	01/01/2016	31/12/2016	

## 1 - PLANEJAMENTO GOVERNAMENTAL

### 1.1 - PLANO PLURIANUAL

Aprovado pela Lei Municipal nº 2528/2013 de 21/11/2013

### 1.2 - DIRETRIZES ORÇAMENTÁRIAS

As Diretrizes para elaboração da proposta orçamentária foram aprovadas pela Lei Municipal nº 2663/2015, de 2/07/2015.

### 1.3 - ORÇAMENTO ANUAL

O Orçamento para o exercício foi aprovado pela Lei Municipal nº 2687/2015, de 5/11/2015.

## 2 - EXECUÇÃO ORÇAMENTÁRIA

### 2.1 - ALTERAÇÕES NO ORÇAMENTO

TIPO DE CRÉDITO ADICIONAL	LEI Nº
a) Créditos Suplementares	2741/2016, 2740/2016, 2687/2015
b) Créditos Especiais	2702/2016, 2704/2016, 2705/2016, 2706/2016, 2707/2016, 2708/2016, 2709/2016, 2717/2016, 2718/2016, 2719/2016, 2720/2016, 2721/2016, 2722/2016, 2723/2016, 2729/2016, 2730/2016, 2731/2016, 2733/2016, 2734/2016, 2735/2016, 2736/2016, 2739/2016, 2742/2016, 2743/2016
c) Créditos Extraordinários	Não houve



# TRIBUNAL DE CONTAS DO ESTADO DO PARANÁ

## Coordenadoria de Fiscalização Municipal

### Resumo das Alterações

TIPO DE CRÉDITO ADICIONAL	VALOR
Créditos Especiais	5.841.744,80
Créditos Extraordinários	0,00
Créditos Suplementares	12.041.847,78
<b>TOTAL</b>	<b>17.883.592,58</b>

ORIGEM DOS RECURSOS	VALOR
Cancelamento de Dotações	14.282.847,78
Excesso de Arrecadação	1.803.396,18
Operações de Crédito	0,00
Superávit Financeiro	1.797.348,62
<b>TOTAL</b>	<b>17.883.592,58</b>

## 2.2 - BALANÇO ORÇAMENTÁRIO

### MUNICÍPIO DE CORONEL VIVIDA BALANÇO ORÇAMENTÁRIO 12/2016

<u>RECEITAS ORÇAMENTÁRIAS</u>	PREVISAO INICIAL	PREVISAO ATUALIZADA	RECEITAS REALIZADAS	SALDO
		(a)	(b)	c=(b-a)
RECEITAS CORRENTES	80.605.716,00	80.605.716,00	57.072.657,99	- 23.533.058,01
RECEITA TRIBUTARIA	7.183.720,00	7.183.720,00	7.210.380,84	26.660,84
Impostos	6.354.300,00	6.354.300,00	6.860.661,60	506.361,60
Taxas	758.088,00	758.088,00	412.143,28	- 345.944,72
Contribuição de Melhoria	86.200,00	86.200,00	0,00	- 86.200,00
(-) Deduções da Receita Tributária	- 14.868,00	- 14.868,00	- 62.424,04	- 47.556,04
RECEITA DE CONTRIBUIÇÕES	1.086.850,00	1.086.850,00	1.375.909,65	289.059,65
Contribuições Sociais	0,00	0,00	0,00	0,00
Contribuições de Intervenção no Domínio Econômico	0,00	0,00	0,00	0,00
Contribuição de Iluminação Pública	1.087.009,00	1.087.009,00	1.378.296,97	291.287,97
(-) Deduções da Receita de Contribuições	- 159,00	- 159,00	- 2.387,32	- 2.228,32
RECEITA PATRIMONIAL	649.030,00	649.030,00	661.865,26	12.835,26
Receitas Imobiliárias	139.000,00	139.000,00	48.546,10	- 90.453,90
Receitas de Valores Mobiliários	510.030,00	510.030,00	613.320,06	103.290,06
Receita de Concessões e Permissões	0,00	0,00	0,00	0,00
Compensações Financeiras	0,00	0,00	0,00	0,00
Receita Decorrente do Direito de Exploração de Bens Públicos em Áreas de Domínio Público	0,00	0,00	0,00	0,00
Receita de Cessão de Direitos	0,00	0,00	0,00	0,00
Outras Receitas Patrimoniais	0,00	0,00	0,00	0,00



# TRIBUNAL DE CONTAS DO ESTADO DO PARANÁ

## Coordenadoria de Fiscalização Municipal

(-) Deduções da Receita Patrimonial	0,00	0,00	- 0,90	- 0,90
RECEITA AGROPECUARIA	6.000,00	6.000,00	0,00	- 6.000,00
Receita da Produção Vegetal	0,00	0,00	0,00	0,00
Receita da Produção Animal e Derivados	6.000,00	6.000,00	0,00	- 6.000,00
Outras Receitas Agropecuárias	0,00	0,00	0,00	0,00
(-) Deduções da Receita Agropecuária	0,00	0,00	0,00	0,00
RECEITA INDUSTRIAL	0,00	0,00	0,00	0,00
Receita da Indústria Extrativa Mineral	0,00	0,00	0,00	0,00
Receita da Indústria de Transformação	0,00	0,00	0,00	0,00
Receita da Indústria de Construção	0,00	0,00	0,00	0,00
Outras Receitas Industriais	0,00	0,00	0,00	0,00
(-) Deduções da Receita Industrial	0,00	0,00	0,00	0,00
RECEITA DE SERVIÇOS	1.128.760,00	1.128.760,00	870.756,10	- 258.003,90
Receita Bruta de Serviços	1.128.760,00	1.128.760,00	870.756,10	- 258.003,90
(-) Deduções da Receita de Serviços	0,00	0,00	0,00	0,00
TRANSFERÊNCIAS CORRENTES	59.364.090,00	59.364.090,00	46.451.261,65	- 12.912.828,35
Transferências Intergovernamentais	59.276.090,00	59.276.090,00	46.124.308,71	- 13.151.781,29
Transferências de Instituições Privadas	14.000,00	14.000,00	0,00	- 14.000,00
Transferências do Exterior	0,00	0,00	0,00	0,00
Transferências de Pessoas	74.000,00	74.000,00	24.000,00	- 50.000,00
Transferências de Convênios	0,00	0,00	302.952,94	302.952,94
Transferências para o Combate à Fome	0,00	0,00	0,00	0,00
OUTRAS RECEITAS CORRENTES	11.187.266,00	11.187.266,00	502.484,49	- 10.684.781,51
Multas e Juros de Mora	1.411.000,00	1.411.000,00	162.180,16	- 1.248.819,84
Indenizações e Restituições	148.000,00	148.000,00	64.487,41	- 83.512,59
Receita da Dívida Ativa	1.514.500,00	1.514.500,00	198.633,95	- 1.315.866,05
Receitas Decorrentes de Aportes Periódicos para Amortização de Déficit Atuarial do RPPS	0,00	0,00	0,00	0,00
Receitas Correntes Diversas	8.113.766,00	8.113.766,00	79.039,41	- 8.034.726,59
(-) Deduções de Outras Receitas Correntes	0,00	0,00	- 1.856,44	- 1.856,44
RECEITAS DE CAPITAL	4.655.084,00	4.655.084,00	9.218.870,41	4.563.786,41
OPERAÇÕES DE CREDITO	490.000,00	490.000,00	3.272.671,91	2.782.671,91
Operações de Crédito Internas	490.000,00	490.000,00	3.272.671,91	2.782.671,91
Operações de Crédito Externas	0,00	0,00	0,00	0,00
ALIENAÇÃO DE BENS	1.503.740,00	1.503.740,00	516.874,31	- 986.865,69
Alienação de Bens Móveis	881.750,00	881.750,00	126.350,00	- 755.400,00
Alienação de Bens Imóveis	621.990,00	621.990,00	390.524,31	- 231.465,69
AMORTIZAÇÕES DE EMPRESTIMOS	0,00	0,00	134.984,52	134.984,52
TRANSFERÊNCIAS DE CAPITAL	643.000,00	643.000,00	5.294.339,67	4.651.339,67
Transferências Intergovernamentais	110.000,00	110.000,00	1.413.499,63	1.303.499,63
Transferências de Instituições Privadas	0,00	0,00	0,00	0,00
Transferências do Exterior	0,00	0,00	0,00	0,00
Transferências de Pessoas	0,00	0,00	0,00	0,00
Transferências de Outras Instituições Públicas	0,00	0,00	0,00	0,00
Transferências de Convênios	533.000,00	533.000,00	3.880.840,04	3.347.840,04
Transferências para o Combate à Fome	0,00	0,00	0,00	0,00
OUTRAS RECEITAS DE CAPITAL	2.018.344,00	2.018.344,00	0,00	- 2.018.344,00
Integralização do Capital Social	0,00	0,00	0,00	0,00



# TRIBUNAL DE CONTAS DO ESTADO DO PARANÁ

## Coordenadoria de Fiscalização Municipal

Div. Ativa Prov. da Amortiz. de Emp. e Financ.	0,00	0,00	0,00	0,00
Receitas de Capital Diversas	2.018.344,00	2.018.344,00	0,00	- 2.018.344,00
<b>SUBTOTAL DAS RECEITAS (I)</b>	<b>85.260.800,00</b>	<b>85.260.800,00</b>	<b>66.291.528,40</b>	<b>- 18.969.271,60</b>
<b>REFINANCIAMENTO (II)</b>	<b>0,00</b>	<b>0,00</b>	<b>0,00</b>	<b>0,00</b>
Operações de Crédito Internas	0,00	0,00	0,00	0,00
Mobiliária	0,00	0,00	0,00	0,00
Contratual	0,00	0,00	0,00	0,00
Operações de Crédito Externas	0,00	0,00	0,00	0,00
Mobiliária	0,00	0,00	0,00	0,00
Contratual	0,00	0,00	0,00	0,00
<b>SUBTOTAL COM REFINANCIAMENTO (III) = (I + II)</b>	<b>85.260.800,00</b>	<b>85.260.800,00</b>	<b>66.291.528,40</b>	<b>- 18.969.271,60</b>
<b>DÉFICIT (IV)</b>	<b>0,00</b>	<b>1.780.744,80</b>	<b>0,00</b>	<b>- 1.780.744,80</b>
<b>TOTAL (V) = (III + IV)</b>	<b>85.260.800,00</b>	<b>87.041.544,80</b>	<b>66.291.528,40</b>	<b>- 20.750.016,40</b>
SALDOS DE EXERCÍCIOS ANTERIORES (Utilizados para Créditos Adicionais)	0,00	1.797.348,62	1.797.348,62	0,00
Superávit Financeiro	0,00	1.797.348,62	1.797.348,62	0,00
Reabertura de créditos adicionais	0,00	0,00	0,00	0,00

<u>DESPESAS ORÇAMENTÁRIAS</u>	DOTAÇÃO INICIAL (d)	DOTAÇÃO ATUALIZADA (e)	DESPESA EMPENHADAS (f)	DESPESAS LIQUIDADAS (g)	DESPESAS PAGAS (h)	SALDO DA DOTAÇÃO (i) = (e-f)
DESPESAS CORRENTES	72.806.900,00	76.690.378,92	53.783.436,28	53.119.633,46	52.166.428,20	22.906.942,64
PESSOAL E ENCARGOS SOCIAIS	33.592.800,00	34.306.300,00	26.126.130,10	26.126.130,10	25.683.554,38	8.180.169,90
JUROS E ENCARGOS DA DÍVIDA	370.000,00	370.000,00	327.885,47	327.885,47	327.885,47	42.114,53
OUTRAS DESPESAS CORRENTES	38.844.100,00	42.014.078,92	27.329.420,71	26.665.617,89	26.154.988,35	14.684.658,21
DESPESAS DE CAPITAL	10.203.900,00	10.351.165,88	5.514.284,09	4.344.207,72	4.324.871,84	4.836.881,79
INVESTIMENTOS	9.103.900,00	9.951.165,88	5.249.573,89	4.079.497,52	4.060.161,64	4.701.591,99
INVERSOES FINANCEIRAS	0,00	0,00	0,00	0,00	0,00	0,00
AMORTIZAÇÃO DA DÍVIDA	1.100.000,00	400.000,00	264.710,20	264.710,20	264.710,20	135.289,80
RESERVA DE CONTINGÊNCIA	430.000,00	0,00	0,00	0,00	0,00	0,00
RESERVA DO RPPS	0,00	0,00	0,00	0,00	0,00	0,00
<b>SUBTOTAL DAS DESPESAS (VI)</b>	<b>83.440.800,00</b>	<b>87.041.544,80</b>	<b>59.297.720,37</b>	<b>57.463.841,18</b>	<b>56.491.300,04</b>	<b>27.743.824,43</b>
<b>AMORTIZAÇÃO DA DÍVIDA/REFINANCIAMENTO (VII)</b>	<b>0,00</b>	<b>0,00</b>	<b>0,00</b>	<b>0,00</b>	<b>0,00</b>	<b>0,00</b>
Amortização da Dívida Interna	0,00	0,00	0,00	0,00	0,00	0,00
Dívida Mobiliária	0,00	0,00	0,00	0,00	0,00	0,00
Outras Dívidas	0,00	0,00	0,00	0,00	0,00	0,00
Amortização da Dívida Externa	0,00	0,00	0,00	0,00	0,00	0,00
Dívida Mobiliária	0,00	0,00	0,00	0,00	0,00	0,00
Outras Dívidas	0,00	0,00	0,00	0,00	0,00	0,00
<b>SUBTOTAL COM REFINANCIAMENTO (VIII) = (VI + VII)</b>	<b>83.440.800,00</b>	<b>87.041.544,80</b>	<b>59.297.720,37</b>	<b>57.463.841,18</b>	<b>56.491.300,04</b>	<b>27.743.824,43</b>
<b>SUPERÁVIT (IX)</b>	<b>1.820.000,00</b>	<b>0,00</b>	<b>6.993.808,03</b>	<b>8.827.687,22</b>	<b>9.800.228,36</b>	<b>- 6.993.808,03</b>
<b>TOTAL (X) = (VIII + IX)</b>	<b>85.260.800,00</b>	<b>87.041.544,80</b>	<b>66.291.528,40</b>	<b>66.291.528,40</b>	<b>66.291.528,40</b>	<b>20.750.016,40</b>

Fonte: Sistema de Informações Municipais - Acompanhamento Mensal (SIM-AM) / TCE-PR, Unidade Responsável: Coordenadoria de Fiscalização Municipal – COFIM, Data e Hora da emissão: 02/02/2018 13:53



# TRIBUNAL DE CONTAS DO ESTADO DO PARANÁ

## Coordenadoria de Fiscalização Municipal

### 2.3 - RESULTADOS ORÇAMENTÁRIOS/FINANCEIROS

#### 2.3.1 - RESULTADO ORÇAMENTÁRIO/FINANCEIRO DE FONTES NÃO VINCULADAS A PROGRAMAS, CONVÊNIOS, OPERAÇÕES DE CRÉDITOS E RPPS

ESPECIFICAÇÃO	Exercício de 2013	%	Exercício de 2014	%	Exercício de 2015	%	Exercício de 2016	%
1 - Receitas Correntes	33.139.032,16	98,19	37.113.363,17	99,03	41.914.463,08	95,63	46.027.688,60	98,09
2 - Receitas de Capital	610.496,50	1,81	364.456,92	0,97	1.913.324,34	4,37	895.608,83	1,91
3 - Soma da Receita (1+2)	33.749.528,66	100,00	37.477.820,09	100,00	43.827.787,42	100,00	46.923.297,43	100,00
4 - Despesas Correntes	30.450.159,85	90,22	34.327.843,39	91,60	38.878.600,72	88,71	43.283.081,95	92,24
5 - Despesas de Capital	3.278.382,83	9,71	1.362.401,78	3,64	4.057.254,85	9,26	3.038.226,95	6,47
6 - Soma da Despesa (4+5)	33.728.542,68	99,94	35.690.245,17	95,23	42.935.855,57	97,96	46.321.308,90	98,72
7 - RESULTADO ORÇAMENTÁRIO DO EXERCÍCIO (3-6)	20.985,98	0,06	1.787.574,92	4,77	891.931,85	2,04	601.988,53	1,28
8 - Interferências Financeiras	-989.206,81	-2,93	-1.095.000,00	-2,92	-1.110.000,00	-2,53	-1.240.000,00	-2,64
9 - RESULTADO DA EXECUÇÃO ORÇAMENTÁRIA DO EXERCÍCIO (7+8)	-968.220,83	-2,87	692.574,92	1,85	-218.068,15	-0,50	-638.011,47	-1,36
10 - Cancelamento de Restos a Pagar	0,00	0,00	49.816,42	0,13	40.698,25	0,09	14.737,04	0,03
11 - Inscrição/Baixa de Realizável por Cisão, Fusão ou Extinção	0,00	0,00	0,00	0,00	-904,32	0,00	0,00	0,00
12 - Despesas Não Empenhadas	0,00	0,00	0,00	0,00	0,00	0,00	0,00	0,00
13 - RESULTADO AJUSTADO DO EXERCÍCIO (9+10+11-12)	-968.220,83	-2,87	742.391,34	1,98	-178.274,22	-0,41	-623.274,43	-1,33
14 - Superávit/Déficit do Exercício Anterior	1.550.229,86	4,59	582.009,03	1,55	1.324.400,37	3,02	1.146.126,15	2,44
15 - Total do Ativo Realizável	62.868,83	0,19	63.512,42	0,17	66.750,87	0,15	70.617,17	0,15
16 - RESULTADO FINANCEIRO ACUMULADO DO EXERCÍCIO (13+14-15)	519.140,20	1,54	1.260.887,95	3,36	1.079.375,28	2,46	452.234,55	0,96

Nota 1 – O demonstrativo é composto pelos recursos não vinculados a programas, convênios, operações de crédito e Regime Próprio de Previdência Social, conforme Instrução Normativa nº 124/2017.

Nota 2 – Será gerada restrição para a entidade quando a linha 16 "RESULTADO FINANCEIRO ACUMULADO DO EXERCÍCIO" for negativo (Deficitário) no exercício de 2016 e o valor do resultado financeiro acumulado do exercício anterior (2015) for superávit, ou o valor do déficit acumulado do exercício anterior (2015) for inferior ao resultado financeiro acumulado (déficit) apurado no exercício de 2016, conforme definido na Instrução Normativa nº 124/2017.

Nota 3 – Observa-se que para fins de apuração do "RESULTADO FINANCEIRO ACUMULADO DO EXERCÍCIO (16)" foram excluídos os valores registrados no "ATIVO REALIZÁVEL (15)".

#### 2.3.2 - RESULTADO ORÇAMENTÁRIO/FINANCEIRO - TODAS AS FONTES

ESPECIFICAÇÃO	Exercício de 2013	%	Exercício de 2014	%	Exercício de 2015	%	Exercício de 2016	%
1 - Receitas Correntes	40.683.482,03	93,50	45.945.502,16	90,71	52.336.267,43	84,92	57.072.657,99	86,09
2 - Receitas de Capital	2.826.305,00	6,50	4.704.955,79	9,29	9.294.406,25	15,08	9.218.870,41	13,91
3 - Soma da Receita (1+2)	43.509.787,03	100,00	50.650.457,95	100,00	61.630.673,68	100,00	66.291.528,40	100,00
4 - Despesas Correntes	37.754.321,03	86,77	43.025.835,66	84,95	49.363.297,55	80,10	53.783.436,28	81,13
5 - Despesas de Capital	8.659.131,08	19,90	12.762.951,40	25,20	10.619.019,86	17,23	5.514.284,09	8,32
6 - Soma da Despesa (4+5)	46.413.452,11	106,67	55.788.787,06	110,14	59.982.317,41	97,33	59.297.720,37	89,45
7 - RESULTADO ORÇAMENTÁRIO DO EXERCÍCIO (3-6)	-2.903.665,08	-6,67	-5.138.329,11	-10,14	1.648.356,27	2,67	6.993.808,03	10,55
8 - Interferências Financeiras	-989.206,81	-2,27	-1.095.000,00	-2,16	-1.110.000,00	-1,80	-1.240.000,00	-1,87





# TRIBUNAL DE CONTAS DO ESTADO DO PARANÁ

## Coordenadoria de Fiscalização Municipal

9 - RESULTADO DA EXECUÇÃO ORÇAMENTÁRIA DO EXERCÍCIO (7+8)	-3.892.871,89	-8,95	-6.233.329,11	-12,31	538.356,27	0,87	5.753.808,03	8,68
10 - Cancelamento de Restos a Pagar	0,00	0,00	107.649,00	0,21	1.178.610,48	1,91	1.560.031,01	2,35
11 - Inscrição/Baixa de Realizável por Cisão, Fusão ou Extinção	0,00	0,00	0,00	0,00	-904,32	0,00	0,00	0,00
12 - Despesas Não Empenhadas	0,00	0,00	0,00	0,00	0,00	0,00	0,00	0,00
13 - RESULTADO AJUSTADO DO EXERCÍCIO (9+10+11-12)	-3.892.871,89	-8,95	-6.125.680,11	-12,09	1.716.062,43	2,78	7.313.839,04	11,03
14 - Superávit/Déficit do Exercício Anterior	2.732.606,62	6,28	-1.158.169,16	-2,29	-7.283.849,27	-11,82	-5.567.786,84	-8,40
15 - Total do Ativo Realizável	62.868,83	0,14	63.512,42	0,13	66.750,87	0,11	70.617,17	0,11
16 - RESULTADO FINANCEIRO ACUMULADO DO EXERCÍCIO (13+14-15)	-1.223.134,10	-2,81	-7.347.361,69	-14,51	-5.634.537,71	-9,14	1.675.435,03	2,53

Nota 1 – O demonstrativo tem caráter informativo, nos termos da Instrução Normativa nº 124/2017.

Nota 2 – Observa-se que para fins de apuração do "RESULTADO FINANCEIRO ACUMULADO DO EXERCÍCIO (16)" foram excluídos os valores registrados no "ATIVO REALIZÁVEL (15)".

## 2.4 - DEMONSTRATIVO DO SUPERÁVIT/DÉFICIT FINANCEIRO

### 2.4.1 - DEMONSTRATIVO DO SUPERÁVIT/DÉFICIT FINANCEIRO DAS FONTES LIVRES

Período	Ativo Líquido	Passivo Descoberto
Resultado do Exercício de (2013)	519.140,20	0,00
Resultado do Exercício de (2014)	1.260.887,95	0,00
Resultado do Exercício de (2015)	1.079.375,28	0,00
Resultado do Exercício de (2016)	452.234,55	0,00





# TRIBUNAL DE CONTAS DO ESTADO DO PARANÁ

Coordenadoria de Fiscalização Municipal

## 2.4.2 - DEMONSTRATIVO DO SUPERÁVIT/DÉFICIT FINANCEIRO DE TODAS AS FONTES

Período	Ativo Líquido	Passivo Descoberto
Resultado do Exercício de (2013)	0,00	-1.223.134,10
Resultado do Exercício de (2014)	0,00	-7.347.361,69
Resultado do Exercício de (2015)	0,00	-5.634.537,71
Resultado do Exercício de (2016)	1.675.435,03	0,00



## 2.5 - BALANÇO FINANCEIRO

MUNICÍPIO DE CORONEL VIVIDA  
BALANÇO FINANCEIRO  
12/2016

INGRESSOS			DISPÊNDIOS		
ESPECIFICAÇÃO	Exercício Atual	Exercício Anterior	ESPECIFICAÇÃO	Exercício Atual	Exercício Anterior
<b>Receita Orçamentária (I)</b>	<b>66.291.528,40</b>	<b>61.630.673,68</b>	<b>Despesa Orçamentária (VI)</b>	<b>59.297.720,37</b>	<b>59.982.317,41</b>
Ordinária	43.064.391,17	38.319.398,23	Ordinária	35.176.344,10	31.697.338,73
Vinculada	23.227.137,23	23.311.275,45	Vinculada	24.121.376,27	28.284.978,68
Transferências do FUNDEB	7.414.575,00	7.443.101,92	Transferências do FUNDEB	7.414.575,00	7.452.151,51
Transferências Voluntárias	4.810.890,48	7.850.998,06	Transferências Voluntárias	2.169.394,13	5.074.677,43
Alienação de Bens	761.029,45	2.002.779,86	Alienação de Bens	1.607.597,40	1.649.116,87
Operações de Crédito	3.277.816,18	18,17	Operações de Crédito	0,00	3.500.000,00
Contratos de Rateio de Consórcios Públicos	0,00	0,00	Contratos de Rateio de Consórcios Públicos	0,00	0,00
			Regime Próprio de Previdência	0,00	0,00



# TRIBUNAL DE CONTAS DO ESTADO DO PARANÁ

## Coordenadoria de Fiscalização Municipal

Regime Próprio de Previdência	0,00	0,00	Transferências de Programas	10.807.017,34	8.471.784,41
Transferências de Programas	11.279.524,31	9.951.870,03	Antecipação da Receita Orçamentária - ARO	0,00	0,00
Valores Restituíveis	0,00	0,00	Valores Restituíveis	0,00	0,00
Outras Origens	2.279.993,84	1.991.731,25	Outras Origens	2.122.792,40	2.137.248,46
Deduções da Receita Orçamentária	- 6.596.692,03	- 5.929.223,84	<b>Transferências Financeiras Concedidas (VI)</b>	<b>1.240.000,00</b>	<b>1.110.000,00</b>
<b>Transferências Financeiras Recebidas (II)</b>	<b>0,00</b>	<b>0,00</b>	<b>Pagamentos Extraorçamentários (VIII)</b>	<b>15.090.064,63</b>	<b>11.401.634,02</b>
<b>Recebimentos Extraorçamentários (III)</b>	<b>8.984.965,20</b>	<b>13.115.060,59</b>	Pagamentos de Restos a Pagar Processados	643.135,08	669.872,92
Inscrição de Restos a Pagar Processados	972.541,14	644.269,08	Pagamentos de Restos a Pagar Não Processados	8.431.092,68	5.562.830,39
Inscrição de Restos a Pagar Não Processados	1.833.879,19	7.164.012,90	Realizável - Cancelam./Baixa	0,00	904,32
Realizável - Inscrição	0,00	0,00	Cisão, Fusão, Extin.		
Cisão, Fusão ou Extinção			Valores Restituíveis	6.015.836,87	5.168.026,39
Valores Restituíveis	6.178.544,87	5.306.778,61	Antecipação da Receita Orçamentária - ARO	0,00	0,00
Antecipação da Receita Orçamentária - ARO	0,00	0,00	<b>Saldo em Espécie para o Exercício Seguinte (IX)</b>	<b>5.970.631,72</b>	<b>6.321.923,12</b>
<b>Saldo em Espécie do Exercício Anterior (IV)</b>	<b>6.321.923,12</b>	<b>4.070.140,28</b>	Caixa e Equivalentes de Caixa	5.900.014,55	6.255.172,25
Caixa e Equivalentes de Caixa	6.255.172,25	4.006.627,86	Realizável	70.617,17	66.750,87
Realizável	66.750,87	63.512,42	<b>TOTAL (X) = (VI+VII+VIII+IX)</b>	<b>81.598.416,72</b>	<b>78.815.874,55</b>
<b>TOTAL (V) = (I+II+III+IV)</b>	<b>81.598.416,72</b>	<b>78.815.874,55</b>			

Fonte: Sistema de Informações Municipais - Acompanhamento Mensal (SIM-AM) / TCE-PR, Unidade Responsável: Coordenadoria de Fiscalização Municipal – COFIM, Data e Hora da emissão: 02/02/2018 13:53

## 2.6 - REPASSES AO PODER LEGISLATIVO

CÓDIGO RECEITA	DESCRIÇÃO RECEITA	VALOR
172136	Compensação Financeira LC 87	92.078,50
1130	Contribuição de Melhoria	0,00
17210102	Cota parte do F P M	14.642.887,12
172101(03,04,99)	Cota parte do F P M - E.C. 55/2007 - E.C. 84/2014	815.305,55
17210132	Cota parte do IOF - Ouro	0,00
17220101	Cota Parte do I C M S	11.771.267,88
17220102	Cota Parte do I P V A	2.440.768,59
17210105	Cota Parte do I T R	212.791,65
17220104	Fundo de Exportação	175.982,35
111	Impostos	6.130.853,44
1911, 1913	Multas e Juros	214.377,22
1931	Dívida Ativa Tributária	264.936,95
112	Taxas	361.808,22
	Renúncias, Restituições e Descontos/	-59.726,97



# TRIBUNAL DE CONTAS DO ESTADO DO PARANÁ

## Coordenadoria de Fiscalização Municipal

Tributos	
TOTAL COM RENDIMENTOS	37.063.330,50
População (IBGE de 2015)	21.939,00
Percentual Limite (E.C. 58/2009)	7,00
Limite da Despesa da Câmara em 2016	2.594.433,14
Despesa Prevista da Câmara em 2016	1.820.000,00
Transferência Financeira/Pagamento Orçamentário 2016	1.240.000,00

### 2.7 - TRANSFERÊNCIAS CONSTITUCIONAIS

DESCRIÇÃO	TRANSFERÊNCIA	CONTABILIZADO	DIFERENÇA
Cota Parte FPM	17.945.814,80	17.935.043,29	10.771,51
Cota Parte ICMS	12.804.986,01	12.804.986,01	0,00
Cota Parte IPVA	2.649.588,36	2.649.592,46	-4,10
Transferência FUNDEB	7.372.824,64	7.372.824,64	0,00

Nota - Para este item de análise apura-se restrição quando a diferença apurada for superior à R\$ 15.000,00 (valor de alçada estabelecido no § 5º do artigo 1º da Resolução nº 60/17 - TCE/PR).

### 3 - ASPECTOS PATRIMONIAIS

#### 3.1 - BALANÇO PATRIMONIAL

MUNICÍPIO DE CORONEL VIVIDA  
BALANÇO PATRIMONIAL  
12/2016

ATIVO			PASSIVO		
ESPECIFICAÇÃO	Exercício Atual	Exercício Anterior	ESPECIFICAÇÃO	Exercício Atual	Exercício Anterior
<b>ATIVO CIRCULANTE</b>	<b>14.002.077,37</b>	<b>12.729.331,12</b>	<b>PASSIVO CIRCULANTE</b>	<b>1.598.972,22</b>	<b>1.062.772,59</b>
Caixa e Equivalentes de Caixa	5.900.014,55	6.255.172,25	Obrigações Trabalhistas, Previdenciárias e Assistenciais a pagar a Curto Prazo	405.282,68	378.016,36
Créditos a Curto Prazo	6.880.055,17	5.740.700,22	Empréstimos e Financiamentos	17.161,02	4.294,84
Créditos Tributários a Receber	5.491.496,78	4.286.062,02	Fornecedores e Contas a Pagar	614.511,65	281.152,52
Clientes	0,00	0,00	Obrigações Fiscais	0,00	0,00
Crédito de Transferências a Receber	0,00	0,00	Obrigações de Repartição a Outros Entes	0,00	0,00
Empréstimos e Financiamentos Concedidos	110.128,09	165.949,65	Provisões a Curto Prazo	0,00	0,00
Dívida Ativa Tributária	1.440.722,21	1.440.722,21	Demais Obrigações a Curto Prazo	562.016,87	399.308,87
Dívida Ativa Não Tributária	34.717,33	0,00	<b>PASSIVO NÃO-CIRCULANTE</b>	<b>6.213.007,12</b>	<b>2.933.426,15</b>
(-) Ajuste de Perdas de Créditos a Curto Prazo	- 197.009,24	- 152.033,66			



# TRIBUNAL DE CONTAS DO ESTADO DO PARANÁ

## Coordenadoria de Fiscalização Municipal

Demais Créditos e Valores a Curto Prazo	453.334,81	420.343,22	Obrigações Trabalhistas, Previdenciárias e Assistenciais a pagar a Longo Prazo	0,00	0,00
Investimentos e Aplicações Temporárias a Curto Prazo	0,00	0,00	Emprestimos e Financiamentos a Longo Prazo	4.177.564,74	1.142.334,72
Estoques	332.649,34	28.793,12	Fornecedores a Longo Prazo	0,00	0,00
VPD Pagas Antecipadamente	436.023,50	284.322,31	Obrigações Fiscais a Longo Prazo	0,00	0,00
<b>ATIVO NÃO-CIRCULANTE</b>	<b>152.248.490,36</b>	<b>141.279.048,87</b>	Provisões a Longo Prazo	0,00	0,00
<u>Ativo Realizável a Longo Prazo</u>	240.764,47	109.664,21	Demais Obrigações a Longo Prazo	2.035.442,38	1.791.091,43
Créditos a Longo Prazo	238.910,08	98.005,44	Resultado Diferido	0,00	0,00
Créditos Tributários a Receber a Longo Prazo	1.025,37	1.020,94	<b>TOTAL DO PASSIVO</b>	<b>7.811.979,34</b>	<b>3.996.198,74</b>
Cientes a Longo Prazo	0,00	0,00			
Empréstimos e Financiamentos Concedidos a Longo Prazo	31.650,83	36.944,45			
Dívida Ativa Tributária a Longo Prazo	198.462,08	60.040,05			
Dívida Ativa Não Tributária a Longo Prazo	7.771,80	0,00			
(-) Ajuste de Perdas de Créditos a Longo Prazo	0,00	0,00			
Demais Créditos e Valores a Longo Prazo	1.854,39	11.658,77			
Investimentos e Aplicações Temporárias a Longo Prazo	0,00	0,00			
Estoques a Longo Prazo	0,00	0,00			
VPD Pagas Antecipadamente a Longo Prazo	0,00	0,00			
<u>Investimentos</u>	182.850,56	182.850,56			
Participações Permanentes	182.850,56	182.850,56			
Participações Avaliadas pelo Método de Equivalência Patrimonial	0,00	0,00			
Participações Avaliadas pelo Método de Custo	182.850,56	182.850,56			
Propriedades para Investimento	0,00	0,00			
Demais Investimentos Permanentes	0,00	0,00			
<u>Imobilizado</u>	151.824.875,33	140.986.534,10			
Bens Móveis	18.816.398,57	18.667.537,38			
Bens Imóveis	133.008.476,76	122.318.996,72			
<u>Intangível</u>	0,00	0,00			
Softwares	0,00	0,00			
Marcas, Direitos e Patentes Industriais	0,00	0,00			
Direito de Uso De Imóveis	0,00	0,00			
Diferido	0,00	0,00			
<b>TOTAL DO ATIVO</b>	<b>166.250.567,73</b>	<b>154.008.379,99</b>			

PATRIMÔNIO LÍQUIDO		
ESPECIFICAÇÃO	Exercício Atual	Exercício Anterior
Patrimônio Social/Capital Social	0,00	0,00
Adiantamento para Futuro Aumento de Capital	0,00	0,00
Reservas de Capital	0,00	0,00
Ajustes de Avaliação Patrimonial	0,00	0,00
Reservas de Lucros	0,00	0,00
Demais Reservas	0,00	0,00
Resultados Acumulados	158.438.588,39	150.012.181,25
Resultado do Exercício	37.354.110,79	28.577.804,66
Resultado de Exercícios Anteriores	121.196.453,65	121.546.352,64
Ajustes de Exercícios Anteriores	- 111.976,05	- 111.976,05
Outros Resultados	0,00	0,00
Ações/Cotas em Tesouraria	0,00	0,00
<b>TOTAL DO PATRIMÔNIO LÍQUIDO</b>	<b>158.438.588,39</b>	<b>150.012.181,25</b>
<b>TOTAL DO PASSIVO E PATRIMÔNIO LÍQUIDO</b>	<b>166.250.567,73</b>	<b>154.008.379,99</b>

ATIVO FINANCEIRO	5.970.631,72	6.321.923,12	PASSIVO FINANCEIRO	4.224.579,52	11.889.709,96
ATIVO PERMANENTE	160.279.936,01	147.686.456,87	PASSIVO PERMANENTE	6.276.324,30	2.952.657,76
<b>SALDO PATRIMONIAL</b>				<b>155.749.663,91</b>	<b>139.166.012,27</b>

ESPECIFICAÇÃO	Exercício	Exercício	ESPECIFICAÇÃO	Exercício	Exercício
---------------	-----------	-----------	---------------	-----------	-----------



# TRIBUNAL DE CONTAS DO ESTADO DO PARANÁ

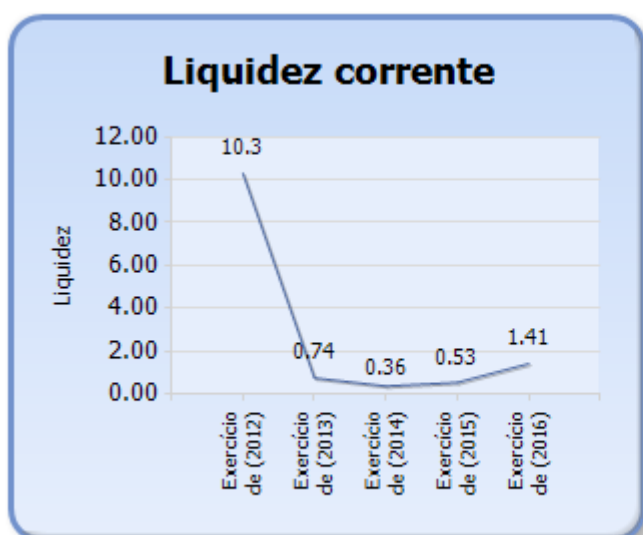
## Coordenadoria de Fiscalização Municipal

Saldos dos Atos Potenciais Ativos	Atual	Anterior	Saldos dos Atos Potenciais Passivos	Atual	Anterior
Garantias e Contragarantias Recebidas a Executar	0,00	0,00	Garantias e Contragarantias Concedidas a Executar	0,00	0,00
Direitos Conveniados e Outros Instrumentos Congêneres a Receber	0,00	0,00	Obrigações Conveniadas e Outros Instrumentos Congêneres a Liberar	0,00	0,00
Direitos Contratuais a Executar	0,00	0,00	Obrigações Contratuais a Executar	0,00	0,00
Outros Atos Potenciais Ativos a Executar	0,00	0,00	Outros Atos Potenciais Passivos a Executar	0,00	0,00
<b>TOTAL</b>	<b>0,00</b>	<b>0,00</b>	<b>TOTAL</b>	<b>0,00</b>	<b>0,00</b>

Fonte: Sistema de Informações Municipais - Acompanhamento Mensal (SIM-AM) / TCE-PR, Unidade Responsável: Coordenadoria de Fiscalização Municipal – COFIM, Data e Hora da emissão: 02/02/2018 13:53

### 3.2 - EVOLUÇÃO DAS DISPONIBILIDADES LÍQUIDAS (TODAS AS FONTES)

Período	Ativo Financeiro	Passivo Financeiro	Disponível	Liquidez Corrente
Exercício de (2012)	3.026.551,25	293.944,63	2.732.606,62	10,30
Exercício de (2013)	3.331.047,70	4.489.216,86	-1.158.169,16	0,74
Exercício de (2014)	4.070.140,28	11.353.989,55	-7.283.849,27	0,36
Exercício de (2015)	6.321.923,12	11.889.709,96	-5.567.786,84	0,53
Exercício de (2016)	5.970.631,72	4.224.579,52	1.746.052,20	1,41



### 3.3 - VARIAÇÕES PATRIMONIAIS



# TRIBUNAL DE CONTAS DO ESTADO DO PARANÁ

## Coordenadoria de Fiscalização Municipal

### MUNICÍPIO DE CORONEL VIVIDA DEMONSTRAÇÃO DAS VARIAÇÕES PATRIMONIAIS 12/2016

VARIAÇÕES PATRIMONIAIS QUANTITATIVAS		
	Exercício Atual	Exercício Anterior
<b>VARIAÇÕES PATRIMONIAIS AUMENTATIVAS</b>	<b>64.293.286,42</b>	<b>63.606.542,04</b>
<b>Impostos, Taxas e Contribuições de Melhoria</b>	<b>8.963.767,37</b>	<b>8.651.588,94</b>
Impostos	8.426.524,40	8.175.655,07
Taxas	478.499,04	407.719,37
Contribuições de Melhoria	58.743,93	68.214,50
<b>Contribuições</b>	<b>1.403.277,79</b>	<b>1.103.946,76</b>
Contribuições Sociais	0,00	0,00
Contribuições de Intervenção do Domínio Econômico	0,00	0,00
Contribuição de Iluminação Pública	1.392.280,88	1.092.949,85
Contribuições de Interesse das Categorias Profissionais	10.996,91	10.996,91
<b>Exploração e Venda de Bens, Serviços e Direitos</b>	<b>924.800,74</b>	<b>784.582,81</b>
Venda de Mercadorias	0,00	0,00
Venda de Produtos	0,00	0,00
Exploração de Bens e Direitos e Prestação de Serviços	924.800,74	784.582,81
<b>Variações Patrimoniais Aumentativas Financeiras</b>	<b>807.577,82</b>	<b>755.512,07</b>
Juros e Encargos de Empréstimos e Financiamentos Concedidos	0,00	0,00
Juros e Encargos de Mora	84.852,69	58.822,67
Variações Monetárias e Cambiais	0,00	0,00
Descontos Financeiros Obtidos	0,00	0,00
Remuneração de Depósitos Bancários e Aplicações Financeiras	717.776,41	689.446,81
Outras Variações Patrimoniais Aumentativas – Financeiras	4.948,72	7.242,59
<b>Transferências e Delegações Recebidas</b>	<b>51.831.783,75</b>	<b>50.298.911,97</b>
Transferências Intragovernamentais	246.928,05	171.738,31
Transferências Intergovernamentais	51.085.267,03	49.790.698,37
Transferências das Instituições Privadas	0,00	0,00
Transferências das Instituições Multigovernamentais	36.000,00	7.235,68
Transferências de Consórcios Públicos	461.028,00	295.333,00
Transferências do Exterior	0,00	0,00
Delegações Recebidas	0,00	0,00
Transferências de Pessoas Físicas	2.560,67	33.906,61
Outras Transferências e Delegações Recebidas	0,00	0,00
<b>Valorização e Ganhos com Ativos</b>	<b>122.015,62</b>	<b>1.654.006,73</b>
Reavaliação de Ativos	122.015,62	1.654.006,73
Ganhos com Alienação	0,00	0,00
Ganhos com Incorporação de Ativos	0,00	0,00
Desincorporação de Passivos	0,00	0,00
Reversão de Redução ao Valor Recuperável	0,00	0,00
<b>Outras Variações Patrimoniais Aumentativas</b>	<b>240.063,33</b>	<b>357.992,76</b>
Variação Patrimonial Aumentativa a Classificar	182.888,62	341.440,33
Resultado Positivo de Participações	0,00	0,00
Reversão de Provisões e Ajustes de Perdas	0,00	0,00
Diversas Variações Patrimoniais Aumentativas	57.174,71	16.552,43
	<b>Exercício Atual</b>	<b>Exercício Anterior</b>
<b>VARIAÇÕES PATRIMONIAIS DIMINUTIVAS</b>	<b>55.685.291,39</b>	<b>50.463.074,75</b>
<b>Pessoal e Encargos</b>	<b>27.072.915,96</b>	<b>25.087.650,00</b>



# TRIBUNAL DE CONTAS DO ESTADO DO PARANÁ

## Coordenadoria de Fiscalização Municipal

Remuneração a Pessoal	20.354.630,78	19.122.976,39
Encargos Patronais	5.240.740,41	4.698.424,50
Benefícios a Pessoal	0,00	0,00
Custo de Pessoal e Encargos	0,00	0,00
Outras Variações Patrimoniais Diminutivas - Pessoal e Encargos	1.477.544,77	1.266.249,11
<b>Benefícios Previdenciários</b>	<b>0,00</b>	<b>0,00</b>
Aposentadorias e Reformas	0,00	0,00
Pensões	0,00	0,00
Outros Benefícios Previdenciários	0,00	0,00
<b>Benefícios Assistenciais</b>	<b>16.500,00</b>	<b>16.417,74</b>
Benefícios de Prestação Continuada	0,00	0,00
Benefícios Eventuais	16.500,00	16.417,74
Políticas Públicas de Transferência de Renda	0,00	0,00
Outros Benefícios Assistenciais	0,00	0,00
<b>Uso de Bens, Serviços e Consumo de Capital Fixo</b>	<b>21.340.038,47</b>	<b>19.839.104,40</b>
Uso de material de consumo	4.155.696,76	4.527.171,28
Serviços	16.778.291,71	15.132.740,67
Depreciação, Amortização e Exaustão	406.050,00	179.192,45
Custo de Materiais, Serviços e Consumo de Capital Fixo	0,00	0,00
<b>Variações Patrimoniais Diminutivas Financeiras</b>	<b>516.932,72</b>	<b>464.030,92</b>
Juros e Encargos de Empréstimos e Financiamentos Obtidos	327.885,47	138.419,67
Juros e Encargos de Mora	12.866,18	0,00
Variações Monetárias e Cambiais	176.181,07	325.611,25
Descontos Financeiros Concedidos	0,00	0,00
Outras Variações Patrimoniais Diminutivas Financeiras	0,00	0,00
<b>Transferências e Delegações Concedidas</b>	<b>5.165.529,13</b>	<b>4.305.367,99</b>
Transferências Intragovernamentais	2.896.680,76	2.660.814,80
Transferências Intergovernamentais	0,00	0,00
Transferências a Instituições Privadas	0,00	0,00
Transferências a Instituições Multigovernamentais	0,00	0,00
Transferências a Consórcios Públicos	2.268.848,37	1.644.553,19
Transferências ao Exterior	0,00	0,00
Execução Orçamentária Delegada	0,00	0,00
Outras Transferências e Delegações Concedidas	0,00	0,00
<b>Desvalorização e Perda de Ativos</b>	<b>763.147,50</b>	<b>237.399,79</b>
Redução a Valor Recuperável e Ajuste para Perdas	763.147,50	237.399,79
Perdas com Alienação	0,00	0,00
Perdas Involuntárias	0,00	0,00
Incorporação de Passivos	0,00	0,00
Desincorporação de Ativos	0,00	0,00
<b>Tributárias</b>	<b>452.875,00</b>	<b>364.182,54</b>
Impostos, Taxas e Contribuições de Melhoria	452.875,00	347.535,26
Contribuições	0,00	16.647,28
Custo com Tributos	0,00	0,00

	Exercício Atual	Exercício Anterior
<b>Custo das Mercadorias e dos Produtos Vendidos, e dos Serviços Prestados</b>	<b>0,00</b>	<b>0,00</b>
Custo das Mercadorias Vendidas	0,00	0,00
Custo dos Produtos Vendidos	0,00	0,00
Custo dos Serviços Prestados	0,00	0,00
<b>Outras Variações Patrimoniais Diminutivas</b>	<b>357.352,61</b>	<b>148.921,37</b>
Premiações	27.564,37	25.005,05
Resultado Negativo de Participações	0,00	0,00





# TRIBUNAL DE CONTAS DO ESTADO DO PARANÁ

## Coordenadoria de Fiscalização Municipal

Incentivos	326.639,00	36.409,00
Subvenções Econômicas	0,00	0,00
Participações e Contribuições	0,00	0,00
VPD de Constituição de Provisões	3.149,24	87.507,32
Custo de Outras VPD	0,00	0,00
Diversas Variações Patrimoniais Diminutivas	0,00	0,00
<b>RESULTADO PATRIMONIAL DO PERÍODO</b>	<b>8.607.995,03</b>	<b>13.143.467,29</b>

<b>VARIAÇÕES PATRIMONIAIS QUALITATIVAS (decorrentes da execução orçamentária)</b>		
	<b>Exercício Atual</b>	<b>Exercício Anterior</b>
Incorporação de Ativos	11.983.223,52	9.187.302,67
Desincorporação de Passivos	264.710,20	238.214,50
Incorporação de Passivos	3.272.671,91	0,00
Desincorporação de Ativos	651.858,83	0,00

Fonte: Sistema de Informações Municipais - Acompanhamento Mensal (SIM-AM) / TCE-PR, Unidade Responsável: Coordenadoria de Fiscalização Municipal – COFIM, Data e Hora da emissão: 02/02/2018 13:53

### CONSTATAÇÕES DA ANÁLISE QUANTO ÀS CONTAS PATRIMONIAIS

**Restrição: Divergências de saldos em quaisquer das classes ou grupos do Balanço Patrimonial emitido pelo Sistema de Contabilidade da Entidade e os dados enviados pelo SIM/AM.**

**Fonte de Critério: Lei 4.320/64, art. 105 e 106 e art. 24, §2º, da LCE nº 113/05 c/c art. 215, §4º, do Regimento Interno - Multa LCE nº 113/2005, art. 87, IV, "g"**

A comparação entre os valores dos grupos do Ativo e Passivo do Balanço Patrimonial, emitido pela contabilidade, evidenciou discrepância com os números levantados a partir dos dados enviados no Sistema de Informações Municipais - Acompanhamento Mensal (SIM-AM), ferramenta de captação dos dados e registros de natureza contábil, financeira, orçamentária, tributária e patrimonial, cuja remessa cabe às próprias entidades, as quais são responsáveis pela exatidão das informações registradas na contabilidade, conforme demonstração abaixo.

A situação é passível de aplicação de multa administrativa, por infração à norma legal ou regulamentar, prevista na alínea "g", inciso IV, do art. 87, da Lei



# TRIBUNAL DE CONTAS DO ESTADO DO PARANÁ

## Coordenadoria de Fiscalização Municipal

Complementar Estadual nº 113/2005 - Lei Orgânica do Tribunal de Contas, em razão do não cumprimento do regramento estabelecido pela Lei Federal nº 4320/64.

Documentos mínimos necessários em caso de contraditório:

- a) demonstrativo individualizando as diferenças apuradas e os esclarecimentos para justificar as diferenças;
- b) comprovação da regularização dos valores no sistema SIM-AM ou na contabilidade;
- c) Balanço Patrimonial, assinado pelo Contador responsável, nos termos exigidos na Instrução Normativa nº 128/2017 - TCE/PR;
- d) digitalização, em formato legível, da publicação do Balanço Patrimonial;
- e) outros documentos e/ou esclarecimentos considerados necessários.

### Demonstrativo do item

#### VALORES DO EXERCÍCIO ATUAL

DESCRIÇÃO DO ITEM	BP - SIM AM (R\$)	BP - ENTIDADE (R\$)	DIFERENÇAS (R\$)
Ativo circulante	14.002.077,37	14.002.077,37	0,00
Ativo não circulante	152.248.490,36	152.248.490,36	0,00
Total do ativo	166.250.567,73	166.250.567,73	0,00
Ativo financeiro	5.970.631,72	5.970.631,72	0,00
Ativo permanente	160.279.936,01	160.279.936,01	0,00
Saldo Patrimonial	155.749.663,91	155.749.663,91	0,00
Saldo dos atos potenciais ativos	0,00	0,00	0,00
Passivo circulante	1.598.972,22	1.598.972,22	0,00
Passivo não circulante	6.213.007,12	6.213.007,12	0,00
Total do passivo	7.811.979,34	7.811.979,34	0,00
Total do patrimônio líquido	158.438.588,39	158.438.588,39	0,00
Total do passivo e patrimônio líquido	166.250.567,73	166.250.567,73	0,00
Passivo financeiro	4.224.579,52	4.224.579,52	0,00
Passivo permanente	6.276.324,30	6.276.324,30	0,00
Saldo dos atos potenciais passivos	0,00	0,00	0,00



# TRIBUNAL DE CONTAS DO ESTADO DO PARANÁ

## Coordenadoria de Fiscalização Municipal

Total do superávit/déficit financeiro*	1.746.052,20	1.746.052,20	0,00
--	--------------	--------------	------

OBS.: \* Refere-se ao total das fontes de recursos do Quadro do Superávit/Déficit Financeiro, conforme MCASP – STN vigente para o exercício.

### VALORES DO EXERCÍCIO ANTERIOR

DESCRIÇÃO DO ITEM	BP - SIM AM (R\$)	BP - ENTIDADE (R\$)	DIFERENÇAS (R\$)
Ativo circulante	12.729.331,12	12.729.331,12	0,00
Ativo não circulante	141.279.048,87	141.279.048,87	0,00
Total do ativo	154.008.379,99	154.008.379,99	0,00
Ativo financeiro	6.321.923,12	6.321.923,12	0,00
Ativo permanente	147.686.456,87	147.686.456,87	0,00
Saldo Patrimonial	139.166.012,27	139.166.012,27	0,00
Saldo dos atos potenciais ativos	0,00	0,00	0,00
Passivo circulante	1.062.772,59	1.062.772,59	0,00
Passivo não circulante	2.933.426,15	2.933.426,15	0,00
Total do passivo	3.996.198,74	3.996.198,74	0,00
Total do patrimônio líquido	150.012.181,25	150.012.181,25	0,00
Total do passivo e patrimônio líquido	154.008.379,99	154.008.379,99	0,00
Passivo financeiro	11.889.709,96	11.889.709,96	0,00
Passivo permanente	2.952.657,76	2.952.657,76	0,00
Saldo dos atos potenciais passivos	0,00	0,00	0,00
Total do superávit/déficit financeiro*	-5.567.786,84	5.338.883,79	-10.906.670,63

OBS.: \* Refere-se ao total das fontes de recursos do Quadro do Superávit/Déficit Financeiro, conforme MCASP – STN vigente para o exercício.

### 4 - ASPECTOS FISCAIS - LEI DE RESPONSABILIDADE FISCAL

DESCRIÇÃO DOS ITENS DE ANÁLISE	ABRANGÊNCIA
Limite de despesas com pessoal – não retomo ao limite no prazo legal.	Executivo e Legislativo
Limite de despesas com pessoal – não redução de 1/3 no prazo legal.	Executivo e Legislativo
Realização da Audiência Pública para Avaliação das Metas Fiscais – ausência de comprovação da realização.	Executivo
Realização da Audiência Pública para Avaliação das Metas Fiscais – atraso na realização.	Executivo
Limite da Dívida Consolidada – não redução de 25% no prazo legal.	Executivo
Limite da Dívida Consolidada – não retomo ao limite no prazo legal.	Executivo
Publicação do Relatório Resumido da Execução Orçamentária – RREO – ausência de comprovação	Executivo



# TRIBUNAL DE CONTAS DO ESTADO DO PARANÁ

## Coordenadoria de Fiscalização Municipal

da publicação.	
Publicação do Relatório Resumido da Execução Orçamentária – RREO – atraso na publicação.	Executivo
Publicação do Relatório de Gestão Fiscal – RGF – ausência de comprovação da publicação.	Executivo e Legislativo
Publicação do Relatório de Gestão Fiscal – RGF – atraso na publicação.	Executivo e Legislativo
Cumprimento do art. 42 da LRF conforme Prejulgado 15 TCE/PR.	Executivo

### 4.1 - ALERTAS EMITIDOS REFERENTES ÀS ANÁLISES DO EXERCÍCIO DE 2016

BIMESTRE	TIPO DE ALERTA
3	Limite de 95% da Despesa com Pessoal
6	Limite de 90% da Despesa com Pessoal

### 4.2 - DESPESAS COM PESSOAL

MÊS E ANO BASE	RECEITA CORRENTE LÍQUIDA	DESPESA COM PESSOAL	% GASTO	SITUAÇÃO
6/2014	43.356.706,64	21.008.511,08	48,46	Normal
12/2014	45.945.502,16	23.470.735,40	51,08	Alerta 90
6/2015	49.644.052,45	25.039.265,97	50,44	Alerta 90
12/2015	52.336.267,43	26.201.719,63	50,06	Alerta 90
6/2016	53.776.475,46	27.692.639,75	51,50	Alerta 95
12/2016	57.072.657,99	28.838.881,54	50,53	Alerta 90

### 4.3 - RECÁLCULO DO ÍNDICE DA DESPESA COM PESSOAL

Mês e Ano Base	Processo	Número do Ato	Ano do Ato	Unidade	Tipo do Ato	Percentual	Situação
6/2016	798120/16	168	2017	GCNB	DDM	51,13	Alerta 90

### 4.4 - DIVIDA CONSOLIDADA

MÊS E ANO BASE	RECEITA CORRENTE LÍQUIDA	DÍVIDA CONSOLIDADA LÍQUIDA	% DA DCL	SITUAÇÃO
06/2015	49.644.052,45	0,00	0,00	Normal
12/2015	52.336.267,43	0,00	0,00	Normal
06/2016	53.776.475,46	0,00	0,00	Normal
12/2016	57.072.657,99	1.196.292,39	2,10	Normal



# TRIBUNAL DE CONTAS DO ESTADO DO PARANÁ

## Coordenadoria de Fiscalização Municipal

### 4.5 - CUMPRIMENTO DO ART. 42, DA LRF CONFORME PREJULGADO 15 TCE/PR

Conforme demonstrado abaixo a MUNICÍPIO DE CORONEL VIVIDA ao término do exercício apresentou o seguinte resultado das disponibilidades em relação ao disposto no art. 42, da LRF e critérios fixados no Prejulgado 15 - TCE/PR.

#### Demonstrativo Simplificado da Disponibilidade Líquida

DESCRIÇÃO	VALOR
1. Total do Ativo Financeiro	5.970.631,72
2. Total do Ativo Realizável	70.617,17
3. Saldo da Fonte Receita de Extinção da Entidade Previdenciária	0,00
4. Total do Ativo Financeiro Ajustado (1 - 2 - 3)	5.900.014,55
5 - Total do Restos a Pagar Processados	973.675,14
6 - Total do Valores Restituíveis	561.979,90
7 - Total dos Restos a Pagar Não Processados	2.688.924,48
8 - Total de Contas Pendentes	0,00
9. Passivo Financeiro Vinculado a Fonte Receita de Extinção da Entidade Previdenciária	0,00
10 - Passivo do Financeiro Ajustado (6 + 7 + 8 - 9)	4.224.579,52
11 - Disponibilidade Líquida (4 - 10)	1.675.435,03

#### Demonstrativo da Disponibilidade Líquida por Origem de Recursos

DESCRIÇÃO	ATIVO FINANCEIRO (a)	PASSIVO FINANCEIRO (b)	CONTAS PENDENTES (c)	REALIZÁVEL (d)	RESULTADO ESTATAL (e)	RESULTADO FINANCEIRO (f=a-b-c-d-e)
Recursos Ordinários / Livres	1.231.571,97	958.656,23	0,00	70.617,17	0,00	202.298,57
Transferências do FUNDEB	38.382,12	38.382,12	0,00	0,00	0,00	0,00
Transferências Voluntárias	1.655.431,90	1.161.175,10	0,00	0,00	0,00	494.256,80
Alienação de Bens	254.996,85	93.331,17	0,00	0,00	0,00	161.665,68
Operações de Crédito	6.010,34	200.500,22	0,00	0,00	0,00	-194.489,88
Contratos de Rateio de Consórcios Públicos	0,00	0,00	0,00	0,00	0,00	0,00
Transferências de Programas	2.015.898,09	1.094.560,64	0,00	0,00	0,00	921.337,45
Antecipação da Receita Orçamentária - ARO	0,00	0,00	0,00	0,00	0,00	0,00
Programas/Transferências Voluntárias Anteriores a 2013 Reclassificados	0,00	0,00	0,00	0,00	0,00	0,00
Transferências Voluntárias – Emendas Individuais (§ 13, art. 166 da CF)	0,00	0,00	0,00	0,00	0,00	0,00
Valores Restituíveis	564.076,01	561.979,90	0,00	0,00	0,00	2.096,11
Outras Origens	204.264,44	115.994,14	0,00	0,00	0,00	88.270,30
Totais	5.970.631,72	4.224.579,52	0,00	70.617,17	0,00	1.675.435,03



# TRIBUNAL DE CONTAS DO ESTADO DO PARANÁ

## Coordenadoria de Fiscalização Municipal

### Demonstrativo do Resultado Financeiro do Exercício - Posição em 30/04/16 e 31/12/16

DESCRIÇÃO (PARTE 1)	ATIVO FINANCEIRO (a)	PASSIVO FINANCEIRO (b)	RESULTADO FINANCEIRO EM 30/04 (c=a-b)
Recursos Ordinários / Livres	3.507.880,29	2.648.610,96	859.269,33
Transferências do FUNDEB	557.394,19	122.105,24	435.288,95
Transferências Voluntárias	1.754.244,52	4.070.061,13	-2.315.816,61
Alienação de Bens	1.723.491,06	680.253,13	1.043.237,93
Operações de Crédito	2.499,98	1.939.652,32	-1.937.152,34
Contratos de Rateio de Consórcios Públicos	0,00	0,00	0,00
Transferências de Programas	1.386.179,65	1.002.353,06	383.826,59
Antecipação da Receita Orçamentária - ARO	0,00	0,00	0,00
Programas/Transferências Voluntárias Anteriores a 2013 Reclassificados	0,00	0,00	0,00
Transferências Voluntárias – Emendas Individuais (§ 13, art. 166 da CF)	0,00	0,00	0,00
Valores Restituíveis	445.925,20	443.829,09	2.096,11
Outras Origens	232.958,07	181.592,83	51.365,24
Totais	9.610.572,96	11.088.457,76	-1.477.884,80

DESCRIÇÃO (PARTE 2)	TRANSFERÊNCIA FINANCEIRA (d)	CANCELAMENTO DE REALIZÁVEL (e)	CONTAS PENDENTES DE MAIO A DEZEMBRO (f)	REALIZÁVEL (g)	CANCELAMENTO RAP (h)	RESULTADO DE ESTATAL (i)	TOTAL DOS AJUSTES DA EXECUÇÃO NÃO ORÇAMENTÁRIA (j)
Recursos Ordinários / Livres	-840.000,00	0,00	0,00	70.617,17	10.597,08	0,00	-900.020,09
Transferências do FUNDEB	0,00	0,00	0,00	0,00	0,00	0,00	0,00
Transferências Voluntárias	0,00	0,00	0,00	0,00	1.517.825,10	0,00	1.517.825,10
Alienação de Bens	0,00	0,00	0,00	0,00	0,00	0,00	0,00
Operações de Crédito	0,00	0,00	0,00	0,00	27.468,87	0,00	27.468,87
Contratos de Rateio de Consórcios Públicos	0,00	0,00	0,00	0,00	0,00	0,00	0,00
Transferências de Programas	0,00	0,00	0,00	0,00	0,00	0,00	0,00
Antecipação da Receita Orçamentária - ARO	0,00	0,00	0,00	0,00	0,00	0,00	0,00
Programas/Transferências Voluntárias Anteriores a 2013 Reclassificados	0,00	0,00	0,00	0,00	0,00	0,00	0,00
Transferências Voluntárias – Emendas Individuais (§ 13, art. 166 da CF)	0,00	0,00	0,00	0,00	0,00	0,00	0,00
Valores Restituíveis	0,00	0,00	0,00	0,00	0,00	0,00	0,00
Outras Origens	0,00	0,00	0,00	0,00	4.136,40	0,00	4.136,40
Totais	-840.000,00	0,00	0,00	70.617,17	1.560.027,45	0,00	649.410,28



# TRIBUNAL DE CONTAS DO ESTADO DO PARANÁ

## Coordenadoria de Fiscalização Municipal

DESCRIÇÃO (PARTE 3)	RECEITA LÍQUIDA DE MAIO A DEZEMBRO (k)	LIMITE DESPESA DE MAIO A DEZEMBRO (l=j+k)	EMPENHO DE MAIO A DEZEMBRO (m)	RESULTADO EM 31/12/2016 (n=l-m)
Recursos Ordinários / Livres	23.640.721,84	23.599.971,08	23.397.672,51	202.298,57
Transferências do FUNDEB	4.763.652,54	5.198.941,49	5.198.941,49	0,00
Transferências Voluntárias	2.762.873,86	1.964.882,35	1.470.625,55	494.256,80
Alienação de Bens	608.225,62	1.651.463,55	1.489.797,87	161.665,68
Operações de Crédito	1.715.193,59	-194.489,88	0,00	-194.489,88
Contratos de Rateio de Consórcios Públicos	0,00	0,00	0,00	0,00
Transferências de Programas	8.352.965,07	8.736.791,66	7.815.454,21	921.337,45
Antecipação da Receita Orçamentária - ARO	0,00	0,00	0,00	0,00
Programas/Transferências Voluntárias Anteriores a 2013 Reclassificados	0,00	0,00	0,00	0,00
Transferências Voluntárias – Emendas Individuais (§ 13, art. 166 da CF)	0,00	0,00	0,00	0,00
Valores Restituíveis	0,00	2.096,11	0,00	2.096,11
Outras Origens	1.454.035,02	1.509.536,66	1.421.266,36	88.270,30
Totais	43.297.667,54	42.469.193,02	40.793.757,99	1.675.435,03

### CONSTATAÇÕES DA ANÁLISE QUANTO AOS ASPECTOS DA L.R.F.

**Restrição: Obrigações de despesa contraídas nos últimos dois quadrimestres do mandato que tenham parcelas a serem pagas no exercício seguinte sem que haja suficiente disponibilidade de caixa, conforme critérios fixados no Prejulgado 15.**

**Fonte de Critério: Lei Complementar nº 101/00, art. 42 e Prejulgado nº 15 TCE-PR - Multa LCE nº 113/2005, art. 87, IV, "g".**

No exercício do encerramento do mandato, sob a norma do artigo 42 da Lei Complementar nº 101/2000 (LRF), a assunção de compromissos nos últimos oito meses do final de mandato exige lastro financeiro, determinado pela apuração da disponibilidade de caixa. Em obediência aos art. 8º, parágrafo único e 50, I, da LRF, e de acordo com a sistemática do Manual de Demonstrativos Fiscais da Secretaria do Tesouro Nacional, aplicável à União, aos Estados, Distrito Federal e Municípios por força do art. 50, § 2º, da LRF, a apuração da disponibilidade de caixa contempla o somatório de todas as fontes, segregadas por vinculação. Nesse aspecto, a aferição realizada na presente análise evidenciou que o Município apresentou origem de



# TRIBUNAL DE CONTAS DO ESTADO DO PARANÁ

## Coordenadoria de Fiscalização Municipal

recursos com saldo negativo, conforme indicado acima no Demonstrativo da Disponibilidade Líquida por Origem de Recurso.

A situação é passível de aplicação de multa administrativa, por ofensa à norma legal, prevista no art. 87, IV, “g”, da Lei Complementar Estadual nº 113/2005 - Lei Orgânica do Tribunal de Contas, em razão da infração à Lei de Responsabilidade Fiscal.

Documentos mínimos necessários em caso de contraditório:

a) relatório contrapondo, se for o caso, os valores do demonstrativo com exposição de motivos;

b) comprovação da existência de cancelamentos de restos a pagar não processados no exercício seguinte, necessariamente corroborada com a entrega do SIMAM;

c) comprovação do registro de empenhos decorrentes de convênios, contratos e congêneres cuja liberação de recursos é efetuada de forma parcelada envolvendo mais de um exercício. Necessária a apresentação dos documentos que comprovam a origem dos registros bem como da liberação e ingresso dos recursos, corroborado, no que couber, com a entrega do SIMAM;

d) extratos bancários que comprovem as liberações dos recursos dos convênios;

e) outros documentos e/ou esclarecimentos considerados necessários.

## 5 - GASTOS COM MANUTENÇÃO E DESENVOLVIMENTO DO ENSINO

### 5.1 - DEMONSTRATIVO OBTIDO DO SISTEMA SIM-AM ENCAMINHADO PELO MUNICÍPIO

MUNICÍPIO DE CORONEL VIVIDA  
RELATÓRIO RESUMIDO DA EXECUÇÃO ORÇAMENTÁRIA - CONSOLIDADO  
ORÇAMENTOS FISCAL E DA SEGURIDADE SOCIAL  
DEMONSTRATIVO DAS RECEITAS E DESPESAS COM MANUTENÇÃO E DESENVOLVIMENTO DO ENSINO -  
MDE





# TRIBUNAL DE CONTAS DO ESTADO DO PARANÁ

## Coordenadoria de Fiscalização Municipal

01/2016 A 12/2016

R\$ 1,00

RECEITAS DO ENSINO				
RECEITA RESULTANTE DOS IMPOSTOS (caput do art. 212 da Constituição)	PREVISÃO INICIAL	PREVISÃO ATUALIZADA (a)	RECEITAS REALIZADAS	
			Até o Bimestre (b)	% (c) = (b/a)x100
1- RECEITA DE IMPOSTOS	8.568.380,00	8.568.380,00	7.043.218,31	82,20%
1.1- Recéita Resultante do Imposto sobre a Propriedade Predial e Territorial Urbana - IPTU	3.153.140,00	3.153.140,00	2.324.638,38	73,72%
1.1.1- IPTU	2.203.000,00	2.203.000,00	2.180.437,34	98,98%
1.1.2- Multas, Juros de Mora e Outros Encargos do IPTU	42.000,00	42.000,00	29.554,13	70,37%
1.1.3- Dívida Ativa do IPTU	496.000,00	496.000,00	96.744,77	19,50%
1.1.4- Multas, Juros de Mora, Atualização Monetária e Outros Encargos da Dívida Ativa do IPTU	417.000,00	417.000,00	80.863,26	19,39%
1.1.5- (-) Deduções da Recéita do IPTU	- 4.860,00	- 4.860,00	- 62.961,12	1.295,50%
1.2- Recéita Resultante do Imposto sobre Transmissão Inter Vivos - ITBI	1.100.000,00	1.100.000,00	820.411,82	74,58%
1.2.1- ITBI	1.100.000,00	1.100.000,00	820.414,25	74,58%
1.2.2- Multas, Juros de Mora e Outros Encargos do ITBI	0,00	0,00	0,00	0,00%
1.2.3- Dívida Ativa do ITBI	0,00	0,00	0,00	0,00%
1.2.4- Multas, Juros de Mora, Atualização Monetária e Outros Encargos da Dívida Ativa do ITBI	0,00	0,00	0,00	0,00%
1.2.5- (-) Deduções da Recéita do ITBI	0,00	0,00	- 2,43	0,00%
1.3- Recéita Resultante do Imposto sobre Serviços de Qualquer Natureza - ISS	3.348.940,00	3.348.940,00	2.488.444,89	74,31%
1.3.1- ISS	2.085.000,00	2.085.000,00	2.450.086,79	117,51%
1.3.2- Multas, Juros de Mora e Outros Encargos do ISS	27.000,00	27.000,00	10.555,73	39,10%
1.3.3- Dívida Ativa do ISS	649.000,00	649.000,00	24.216,49	3,73%
1.3.4- Multas, Juros de Mora, Atualização Monetária e Outros Encargos da Dívida Ativa do ISS	597.000,00	597.000,00	3.606,94	0,60%
1.3.5- (-) Deduções da Recéita do ISS	- 9.060,00	- 9.060,00	- 21,06	0,23%
1.4- Recéita Resultante do Imposto de Renda Retido na Fonte - IRRF	966.300,00	966.300,00	1.409.723,22	145,89%
1.4.1- IRRF	966.300,00	966.300,00	1.409.723,22	145,89%
1.4.2- Multas, Juros de Mora e Outros Encargos do IRRF	0,00	0,00	0,00	0,00%
1.4.3- Dívida Ativa do IRRF	0,00	0,00	0,00	0,00%
1.4.4- Multas, Juros de Mora, Atualização Monetária e Outros Encargos da Dívida Ativa do IRRF	0,00	0,00	0,00	0,00%
1.4.5- (-) Deduções da Recéita do IRRF	0,00	0,00	0,00	0,00%
1.5- Recéita Resultante do Imposto Territorial Rural - ITR (CF, art. 153, §4º, inciso III)	0,00	0,00	0,00	0,00%
1.5.1- ITR	0,00	0,00	0,00	0,00%
1.5.2- Multas, Juros de Mora e Outros Encargos do ITR	0,00	0,00	0,00	0,00%
1.5.3- Dívida Ativa do ITR	0,00	0,00	0,00	0,00%
1.5.4- Multas, Juros de Mora, Atualização Monetária e Outros Encargos da Dívida Ativa do ITR	0,00	0,00	0,00	0,00%



# TRIBUNAL DE CONTAS DO ESTADO DO PARANÁ

## Coordenadoria de Fiscalização Municipal

1.5.5- (-) Deduções da Receita do ITR	0,00	0,00	0,00	0,00%
2- RECEITA DE TRANSFERÊNCIAS CONSTITUCIONAIS E LEGAIS	43.270.000,00	43.270.000,00	33.882.730,28	78,31%
2.1- Cota-Parte FPM	23.730.000,00	23.730.000,00	17.935.043,29	75,58%
2.1.1- Parcela referente à CF, art 159, I, alínea b	23.000.000,00	23.000.000,00	16.702.431,89	72,62%
2.1.2- Parcela referente à CF, art 159, I, alínea d e alínea e	730.000,00	730.000,00	1.232.611,40	168,85%
2.2- Cota-Parte ICMS	16.405.000,00	16.405.000,00	12.804.986,01	78,06%
2.3- ICMS-Desoneração - L.C. nº87/1996	220.000,00	220.000,00	96.978,51	44,08%
2.4- Cota-Parte IPI-Exportação	245.000,00	245.000,00	173.381,70	70,77%
2.5- Cota-Parte ITR	230.000,00	230.000,00	222.748,31	96,85%
2.6- Cota-Parte IPVA	2.440.000,00	2.440.000,00	2.649.592,46	108,59%
2.7- Cota-Parte IOF-Ouro	0,00	0,00	0,00	0,00%
3- TOTAL DA RECEITA DE IMPOSTOS (1 + 2)	51.838.380,00	51.838.380,00	40.925.948,59	78,95%

RECEITAS ADICIONAIS PARA FINANCIAMENTO DO ENSINO	PREVISÃO INICIAL	PREVISÃO ATUALIZADA (a)	RECEITAS REALIZADAS	
			Até o Bimestre (b)	% (c) = (b/a)x100
4- RECEITA DA APLICAÇÃO FINANCEIRA DE OUTROS RECURSOS DE IMPOSTOS VINCULADOS AO ENSINO	19.250,00	19.250,00	2.188,82	11,37%
5- RECEITA DE TRANSFERÊNCIAS DO FNDE	1.645.900,00	1.645.900,00	1.391.371,17	84,54%
5.1- Transferências do Salário-Educação	852.350,00	852.350,00	647.656,05	75,98%
5.2- Outras Transferências do FNDE	788.650,00	788.650,00	737.688,17	93,54%
5.3- Aplicação Financeira dos Recursos do FNDE	4.900,00	4.900,00	6.026,95	123,00%
6- RECEITA DE TRANSFERÊNCIAS DE CONVÊNIOS	4.900,00	4.900,00	2.285.428,97	46.641,41%
6.1- Transferências de Convênios	0,00	0,00	2.271.849,33	0,00%
6.2- Aplicação Financeira dos Recursos de Convênios	4.900,00	4.900,00	13.579,64	277,14%
7- RECEITA DE OPERAÇÕES DE CRÉDITO	0,00	0,00	0,00	0,00%
8- OUTRAS RECEITAS PARA FINANCIAMENTO DO ENSINO	78.750,00	78.750,00	750,00	0,95%
9- TOTAL DAS RECEITAS ADICIONAIS PARA FINANCIAMENTO DO ENSINO (4 + 5 + 6 + 7 + 8)	1.748.800,00	1.748.800,00	3.679.738,96	210,42%

FUNDEB				
RECEITAS DO FUNDEB	PREVISÃO INICIAL	PREVISÃO ATUALIZADA (a)	RECEITAS REALIZADAS	
			Até o Bimestre (b)	% (c) = (b/a)x100
10- RECEITAS DESTINADAS AO FUNDEB	8.508.000,00	8.508.000,00	6.530.023,33	76,75%
10.1- Cota-Parte FPM Destinada ao FUNDEB - (20% de 2.1.1)	4.600.000,00	4.600.000,00	3.340.486,06	72,62%
10.2- Cota-Parte ICMS Destinada ao FUNDEB - (20% de 2.2)	3.281.000,00	3.281.000,00	2.560.996,96	78,06%
10.3- ICMS-Desoneração Destinada ao FUNDEB - (20% de 2.3)	44.000,00	44.000,00	19.395,66	44,08%
10.4- Cota-Parte IPI-Exportação Destinada ao FUNDEB - (20% de 2.4)	49.000,00	49.000,00	34.676,40	70,77%
10.5- Cota-Parte ITR ou ITR Arrecadados Destinados ao FUNDEB - (20% de (1.5 + 2.5))	46.000,00	46.000,00	44.549,52	96,85%
10.6- Cota-Parte IPVA Destinada ao	488.000,00	488.000,00	529.918,73	108,59%



# TRIBUNAL DE CONTAS DO ESTADO DO PARANÁ

## Coordenadoria de Fiscalização Municipal

FUNDEB - (20% de 2.6)				
11- RECEITAS RECEBIDAS DO FUNDEB	10.268.000,00	10.268.000,00	7.414.575,00	72,21%
11.1- Transferências de Recursos do FUNDEB	10.228.000,00	10.228.000,00	7.372.824,64	72,08%
11.2- Complementação da União ao FUNDEB	0,00	0,00	0,00	0,00%
11.3- Receita de Aplicação Financeira dos Recursos do FUNDEB	40.000,00	40.000,00	41.750,36	104,38%
12- RESULTADO LÍQUIDO DAS TRANSFERÊNCIAS DO FUNDEB (11.1 - 10)	1.720.000,00	1.720.000,00	842.801,31	49,00%
[SE RESULTADO LÍQUIDO DA TRANSFERÊNCIA (12) > 0] = ACRÉSCIMO RESULTANTE DAS TRANSFERÊNCIAS DO FUNDEB	1.720.000,00	1.720.000,00	842.801,31	49,00%
[SE RESULTADO LÍQUIDO DA TRANSFERÊNCIA (12) < 0] = DECRÉSCIMO RESULTANTE DAS TRANSFERÊNCIAS DO FUNDEB	0,00	0,00	0,00	0,00%

DESPESAS DO FUNDEB	DOTAÇÃO INICIAL	DOTAÇÃO ATUALIZADA (d)	DESPESAS EMPENHADA		DESPESAS LIQUIDADAS		INSCRITAS EM RESTOS A PAGAR NÃO PROCESSADOS (i)
			Até o Bimestre (e)	% (f) = (e/d)x100	Até o Bimestre (g)	% (h) = (g/d)x100	
13- PAGAMENTO DOS PROFISSIONAIS DO MAGISTÉRIO	7.750.000,00	7.750.000,00	6.467.604,93	83,45%	6.467.604,93	83,45%	0,00
13.1- Com Educação Infantil	1.326.000,00	1.326.000,00	1.041.075,75	78,51%	1.041.075,75	78,51%	0,00
13.2- Com Ensino Fundamental	6.424.000,00	6.424.000,00	5.426.529,18	84,47%	5.426.529,18	84,47%	0,00
14- OUTRAS DESPESAS	2.518.000,00	2.518.000,00	946.970,07	37,61%	946.970,07	37,61%	0,00
14.1- Com Educação Infantil	0,00	0,00	0,00	0,00%	0,00	0,00%	0,00
14.2- Com Ensino Fundamental	2.518.000,00	2.518.000,00	946.970,07	37,61%	946.970,07	37,61%	0,00
15- TOTAL DAS DESPESAS DO FUNDEB (13 + 14)	10.268.000,00	10.268.000,00	7.414.575,00	72,21%	7.414.575,00	72,21%	0,00

DEDUÇÕES PARA FINS DE LIMITE DO FUNDEB PARA PAGAMENTO DOS PROFISSIONAIS DO MAGISTÉRIO	VALOR
16- RESTOS A PAGAR INSCRITOS NO EXERCÍCIO SEM DISPONIBILIDADE FINANCEIRA DE RECURSOS DO FUNDEB	0,00
17- DESPESAS CUSTEADAS COM O SUPERÁVIT FINANCEIRO, DO EXERCÍCIO ANTERIOR, DO FUNDEB	0,00
18- TOTAL DAS DEDUÇÕES CONSIDERADAS PARA FINS DE LIMITE DO FUNDEB (16 + 17)	0,00
19- MÍNIMO DE 60% DO FUNDEB NA REMUNERAÇÃO DO MAGISTÉRIO COM EDUCAÇÃO INFANTIL E ENSINO FUNDAMENTAL1 ((13 - 18) / (11) x 100) %	87,23

CONTROLE DA UTILIZAÇÃO DE RECURSOS NO EXERCÍCIO SUBSEQUENTE	VALOR
20 - RECURSOS RECEBIDOS DO FUNDEB EM <EXERCÍCIO ANTERIOR> QUE NÃO FORAM UTILIZADOS	0,00
21 - DESPESAS CUSTEADAS COM O SALDO DO ITEM 20 ATÉ O 1º TRIMESTRE DE <EXERCÍCIO>	0,00

MANUTENÇÃO E DESENVOLVIMENTO DO ENSINO - DESPESAS CUSTEADAS COM A RECEITA RESULTANTE DE IMPOSTOS E RECURSOS DO FUNDEB				
RECEITAS COM AÇÕES TÍPICAS DE MDE	PREVISÃO INICIAL	PREVISÃO ATUALIZADA (a)	RECEITAS REALIZADAS	
			Até o Bimestre (b)	% (c) = (b/a)x100



# TRIBUNAL DE CONTAS DO ESTADO DO PARANÁ

## Coordenadoria de Fiscalização Municipal

22- IMPOSTOS E TRANSFERÊNCIAS DESTINADAS À MDE (25% de 3)	12.959.595,00	12.959.595,00	10.231.487,15	78,95%
---	---------------	---------------	---------------	--------

DESPESAS COM AÇÕES TÍPICAS DE MDE	DOTAÇÃO INICIAL	DOTAÇÃO ATUALIZADA (d)	DESPESAS EMPENHADA		DESPESAS LIQUIDADAS		INSCRITAS EM RESTOS A PAGAR NÃO PROCESSADOS (i)
			Até o Bimestre (e)	% (f) = (e/d)x100	Até o Bimestre (g)	% (h) = (g/d)x100	
23- EDUCAÇÃO INFANTIL	4.120.800,00	5.353.916,50	3.389.365,89	63,31%	3.389.365,89	63,31%	0,00
23.1- Despesas Custeadas com Recursos do FUNDEB	1.326.000,00	1.326.000,00	1.041.075,75	78,51%	1.041.075,75	78,51%	0,00
23.2- Despesas Custeadas com Outros Recursos de Impostos	2.794.800,00	4.027.916,50	2.348.290,14	58,30%	2.348.290,14	58,30%	0,00
24- ENSINO FUNDAMENTAL	13.848.400,00	14.197.900,00	9.775.859,85	68,85%	9.772.530,47	68,85%	3.329,38
24.1- Despesas Custeadas com Recursos do FUNDEB	8.942.000,00	8.942.000,00	6.373.499,25	71,28%	6.373.499,25	71,28%	0,00
24.2- Despesas Custeadas com Outros Recursos de Impostos	4.906.400,00	5.255.900,00	3.406.112,04	64,81%	3.402.782,66	64,81%	3.329,38
24.9- (-) Dedução de Despesas indevidamente contabilizadas	0,00	0,00	- 3.751,44	0,00%	- 3.751,44	0,00%	0,00
25- ENSINO MÉDIO	109.000,00	12.000,00	3.694,91	30,79%	3.694,91	30,79%	0,00
26- ENSINO SUPERIOR	709.000,00	894.600,00	788.077,20	88,09%	787.551,49	88,09%	525,71
27- ENSINO PROFISSIONAL NÃO INTEGRADO AO ENSINO REGULAR	0,00	0,00	0,00	0,00%	0,00	0,00%	0,00
28- OUTRAS	1.446.100,00	1.345.100,00	996.189,43	74,06%	996.189,43	74,06%	0,00
29- TOTAL DAS DESPESAS COM AÇÕES TÍPICAS DE MDE (23 + 24 + 25 + 26 + 27 + 28)	20.233.300,00	21.803.516,50	14.953.187,28	68,58%	14.949.332,19	68,58%	3.855,09

DEDUÇÕES CONSIDERADAS PARA FINS DE LIMITE CONSTITUCIONAL	VALOR
30- RESULTADO LÍQUIDO DAS TRANSFERÊNCIAS DO FUNDEB = (12)	842.801,31
31- DESPESAS CUSTEADAS COM A COMPLEMENTAÇÃO DO FUNDEB NO EXERCÍCIO	0,00
32- RECEITA DE APLICAÇÃO FINANCEIRA DOS RECURSOS DO FUNDEB ATÉ O BIMESTRE = (50 h)	41.750,36
33- DESPESAS CUSTEADAS COM O SUPERÁVIT FINANCEIRO, DO EXERCÍCIO ANTERIOR, DO FUNDEB	0,00
34- DESPESAS CUSTEADAS COM O SUPERÁVIT FINANCEIRO, DO EXERCÍCIO ANTERIOR, DE OUTROS RECURSOS DE IMPOSTOS	0,00
35- RESTOS A PAGAR INSCRITOS NO EXERCÍCIO SEM DISPONIBILIDADE FINANCEIRA DE RECURSOS DE IMPOSTOS VINCULADOS AO ENSINO	5.997,48
36- CANCELAMENTO, NO EXERCÍCIO, DE RESTOS A PAGAR INSCRITOS COM DISPONIBILIDADE FINANCEIRA DE RECURSOS DE IMPOSTOS VINCULADOS AO ENSINO = (46 g)	0,00
37- TOTAL DAS DEDUÇÕES CONSIDERADAS PARA FINS DE LIMITE CONSTITUCIONAL (30 + 31 + 32 + 33 + 34 + 35 + 36)	890.549,15
38- TOTAL DAS DESPESAS PARA FINS DE LIMITE ((23 + 24) - (37))	12.274.676,59
39- MÍNIMO DE 25% DAS RECEITAS RESULTANTES DE IMPOSTOS EM MDE5 ((38) / (3) x 100) %	29,99

OUTRAS DESPESAS CUSTEADAS COM RECEITAS ADICIONAIS PARA FINANCIAMENTO DO ENSINO	DOTAÇÃO INICIAL	DOTAÇÃO ATUALIZADA (d)	DESPESAS EMPENHADA		DESPESAS LIQUIDADAS		INSCRITAS EM RESTOS A PAGAR NÃO PROCESSADOS (i)
			Até o Bimestre (e)	% (f) = (e/d)x100	Até o Bimestre (g)	% (h) = ((g+i)/d)x100	
40- DESPESAS CUSTEADAS COM A APLICAÇÃO FINANCEIRA DE OUTROS RECURSOS DE IMPOSTOS VINCULADOS AO ENSINO	0,00	0,00	0,00	0,00%	0,00	0,00%	0,00



# TRIBUNAL DE CONTAS DO ESTADO DO PARANÁ

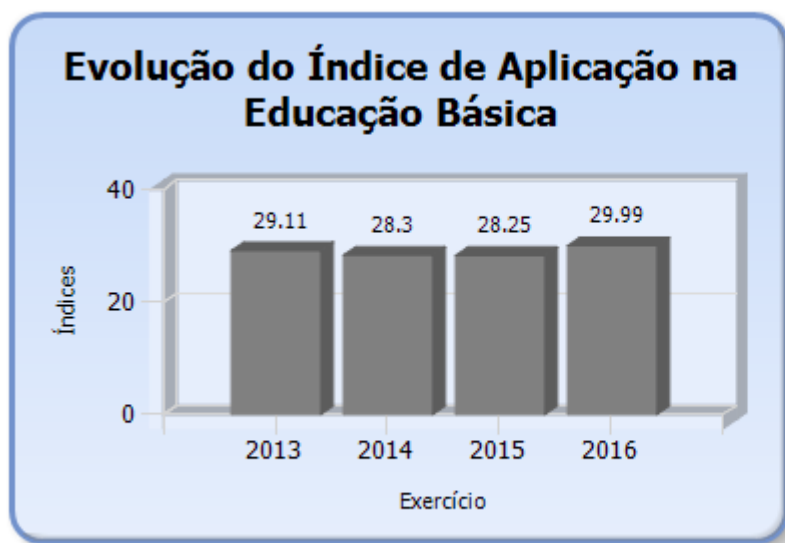
## Coordenadoria de Fiscalização Municipal

41- DESPESAS CUSTEADAS COM A CONTRIBUIÇÃO SOCIAL DO SALÁRIO-EDUCAÇÃO	854.800,00	1.024.800,00	651.494,91	63,57%	651.494,91	63,57%	0,00
42- DESPESAS CUSTEADAS COM OPERAÇÕES DE CRÉDITO	0,00	0,00	0,00	0,00%	0,00	0,00%	0,00
43- DESPESAS CUSTEADAS COM OUTRAS RECEITAS PARA FINANCIAMENTO DO ENSINO	562.000,00	732.660,42	479.779,36	65,48%	468.129,56	65,48%	11.649,80
44- TOTAL DAS OUTRAS DESPESAS CUSTEADAS COM RECEITAS ADICIONAIS PARA FINANCIAMENTO DO ENSINO (40 + 41 + 42 + 43)	1.416.800,00	1.757.460,42	1.131.274,27	64,37%	1.119.624,47	64,37%	11.649,80
45- TOTAL GERAL DAS DESPESAS COM MDE (29 + 44)	21.650.100,00	23.560.976,92	16.084.461,55	68,27%	16.068.956,66	68,27%	15.504,89

RESTOS A PAGAR INSCRITOS COM DISPONIBILIDADE FINANCEIRA DE RECURSOS DE IMPOSTOS VINCULADOS AO ENSINO	SALDO ATÉ O BIMESTRE	CANCELADOS EM 2016 (g)
46- RESTOSA PAGAR DE DESPESAS COM MDE	162.287,26	0,00

FLUXO FINANCEIRO DOS RECURSOS	FUNDEB (b)
47- SALDO FINANCEIRO EM 31 DE DEZEMBRO DE <EXERCÍCIO ANTERIOR>	37.093,64
48- (+) INGRESSO DE RECURSOS ATÉ O BIMESTRE	7.372.824,64
49- (-) PAGAMENTOS EFETUADOS ATÉ O BIMESTRE	7.413.286,52
50- (+) RECEITA DE APLICAÇÃO FINANCEIRA DOS RECURSOS ATÉ O BIMESTRE	41.750,36
51- (=) SALDO FINANCEIRO NO EXERCÍCIO ATUAL	38.382,12

Fonte: Sistema de Informações Municipais - Acompanhamento Mensal (SIM-AM) / TCE-PR, Unidade Responsável: Coordenadoria de Fiscalização Municipal – COFIM, Data e Hora da emissão: 02/02/2018 13:53



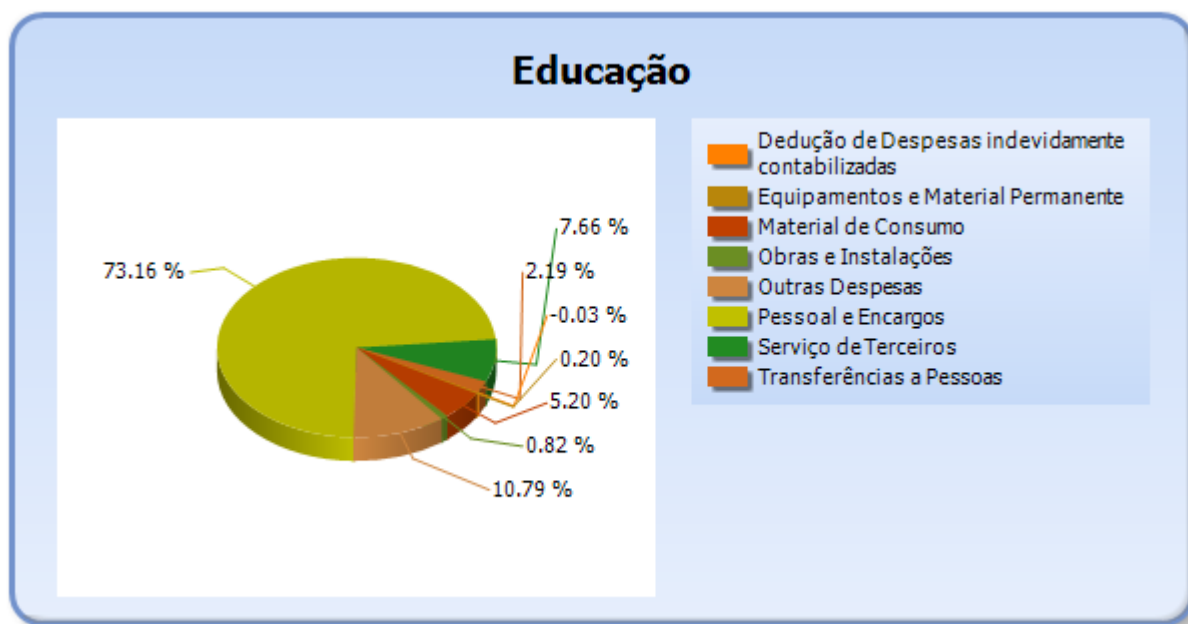


# TRIBUNAL DE CONTAS DO ESTADO DO PARANÁ

Coordenadoria de Fiscalização Municipal

## 5.2 - DETALHAMENTO DA DESPESA COM ENSINO POR NATUREZA

NATUREZA DA DESPESA	VALOR
<b>CORRENTES</b>	14.803.578,20
Pessoal e Encargos	10.940.328,75
Material de Consumo	778.278,32
Serviço de Terceiros	1.144.777,81
Transferências	327.029,00
Transferências a Pessoas	327.029,00
Outras Despesas	1.613.164,32
<b>DE CAPITAL</b>	153.360,52
Equipamentos e Material Permanente	30.561,94
Obras e Instalações	122.798,58
Dedução de Despesas indevidamente contabilizadas	-3.751,44
<b>TOTAL</b>	14.953.187,28



## 5.3 - DETALHAMENTO DA DESPESA COM ENSINO POR PROJETOS E ATIVIDADES

CÓDIGO	NOME DO PROJETO/ATIVIDADE	FIXAÇÃO	EXECUÇÃO	DIFERENÇA
2020	Aquisição de alimentos da agricultura familiar (PAA - Compra Direta)	0,00	0,00	0,00
2021	Atividades de SAN - Segurança Alimentar Nutricional	32.100,00	0,00	32.100,00
2013	Merenda escolar	1.313.000,00	996.189,43	316.810,57



# TRIBUNAL DE CONTAS DO ESTADO DO PARANÁ

## Coordenadoria de Fiscalização Municipal

1015	Modernização e estruturação educacional	355.000,00	18.349,94	336.650,06
2012	Manutenção do ensino fundamental	4.351.400,00	3.232.918,43	1.118.481,57
2014	Manutenção e modernização do transporte escolar	439.500,00	152.396,54	287.103,46
2060	Centro vocacional tecnológico	12.000,00	3.694,91	8.305,09
2015	Transporte escolar do terceiro grau	358.000,00	327.029,00	30.971,00
2016	Apoio ao ensino médio, pós-médio e superior	536.600,00	461.048,20	75.551,80
1013	Modernização e estruturação da educação infantil	70.000,00	11.363,00	58.637,00
2011	Manutenção da educação infantil	3.624.916,50	2.298.106,48	1.326.810,02
2104	PRÊMIO-ESCOLAR - Educação Infantil de Crianças com 05 anos de idade	309.000,00	38.820,66	270.179,34
2011	Manutenção da educação infantil	24.000,00	0,00	24.000,00
1031	Modernização educacional - FUNDEB 40%	321.000,00	122.798,58	198.201,42
2022	Profissionais da educação - FUNDEB 60%	6.524.000,00	5.428.976,31	1.095.023,69
2023	Manutenção da educação especial - FUNDEB 40%	243.000,00	111.642,18	131.357,82
2024	Manutenção do ensino fundamental - FUNDEB 40%	387.000,00	0,00	387.000,00
2025	Manutenção e modernização do transporte escolar - FUNDEB 40%	1.577.000,00	712.529,31	864.470,69
2026	Profissionais da educação - Educação infantil - FUNDEB 60%	1.326.000,00	1.041.075,75	284.924,25
	Dedução de Despesas indevidamente contabilizadas	0,00	-3.751,44	3.751,44
	<b>TOTAL</b>	<b>21.803.516,50</b>	<b>14.953.187,28</b>	<b>6.850.329,22</b>

### 5.4 - REMUNERAÇÃO DO MAGISTÉRIO - FUNDEB

ESPECIFICAÇÃO	VALOR
1 - RECEITAS DE TRANSFERÊNCIAS DO FUNDEB	7.414.575,00
2 - PAGAMENTO DOS PROFISSIONAIS DO MAGISTÉRIO	6.467.604,93
3 - RESTOS A PAGAR SEM COBERTURA FINANCEIRA	0,00
4 - SUPERAVIT FINANCEIRO	0,00
5 - TOTAL DAS DEDUÇÕES PARA FINS DE APLICAÇÃO DO FUNDEB (3+4)	0,00
6 - PERCENTUAL DE APLICAÇÃO DOS RECURSOS DO FUNDEB NA REMUNERAÇÃO DO MAGISTÉRIO [(2-5)/1]	87,23

### 6 - DESPESAS REALIZADAS COM SAÚDE (E.C. 29/2000)

#### 6.1 - DEMONSTRATIVO DO SISTEMA SIM-AM ENVIADO PELO MUNICÍPIO



# TRIBUNAL DE CONTAS DO ESTADO DO PARANÁ

## Coordenadoria de Fiscalização Municipal

MUNICÍPIO DE CORONEL VIVIDA  
RELATÓRIO RESUMIDO DA EXECUÇÃO ORÇAMENTÁRIA - CONSOLIDADO  
ORÇAMENTOS FISCAL E DA SEGURIDADE SOCIAL  
DEMONSTRATIVO DAS RECEITAS E DESPESAS COM AÇÕES E SERVIÇOS PÚBLICOS DE SAÚDE  
01/2016 A 12/2016

RREO – ANEXO 12 (LC, 141/2012, art. 35)

R\$ 1,00

RECEITAS PARA APURAÇÃO DA APLICAÇÃO EM AÇÕES E SERVIÇOS PÚBLICOS DE SAÚDE	PREVISÃO INICIAL	PREVISÃO ATUALIZADA (a)	RECEITAS REALIZADAS	
			Até o Bimestre (b)	% (b/a) x 100
RECEITA DE IMPOSTOS LÍQUIDA (I)	8.568.380,00	8.568.380,00	7.043.218,31	82,20%
Imposto Predial e Territorial Urbano - IPTU	2.198.140,00	2.198.140,00	2.118.045,13	96,36%
Imposto sobre Transmissão de Bens Intervivos - ITBI	1.100.000,00	1.100.000,00	820.411,82	74,58%
Imposto sobre Serviços de Qualquer Natureza - ISS	2.075.940,00	2.075.940,00	2.450.067,83	118,02%
Imposto de Renda Retido na Fonte - IRRF	966.300,00	966.300,00	1.409.723,22	145,89%
Multas, Juros de Mora e Outros Encargos dos Impostos	69.000,00	69.000,00	40.109,86	58,13%
Dívida Ativa dos Impostos	1.145.000,00	1.145.000,00	120.390,25	10,51%
Multas, Juros de Mora e Outros Encargos da Dívida Ativa	1.014.000,00	1.014.000,00	84.470,20	8,33%
RECEITA DE TRANSFERÊNCIAS CONSTITUCIONAIS E LEGAIS (II)	42.540.000,00	42.540.000,00	32.650.118,88	76,75%
Cota-Parte FPM	23.000.000,00	23.000.000,00	16.702.431,89	72,62%
Cota-Parte ITR	230.000,00	230.000,00	222.748,31	96,85%
Cota-Parte IPVA	2.440.000,00	2.440.000,00	2.649.592,46	108,59%
Cota-Parte ICMS	16.405.000,00	16.405.000,00	12.804.986,01	78,06%
Cota-Parte IPI-Exportação	245.000,00	245.000,00	173.381,70	70,77%
Compensações Financeiras Provenientes de Impostos e Transferências Constitucionais	220.000,00	220.000,00	96.978,51	44,08%
Desoneração ICMS (LC 87/96)	220.000,00	220.000,00	96.978,51	44,08%
Outras	0,00	0,00	0,00	0,00%
TOTAL DAS RECEITAS PARA APURAÇÃO DA APLICAÇÃO EM AÇÕES E SERVIÇOS PÚBLICOS DE SAÚDE (III) = I + II	51.108.380,00	51.108.380,00	39.693.337,19	77,67%

RECEITAS ADICIONAIS PARA FINANCIAMENTO DA SAÚDE	PREVISÃO INICIAL	PREVISÃO ATUALIZADA (c)	RECEITAS REALIZADAS	
			Até o Bimestre (d)	% (d/c) x 100
TRANSFERÊNCIA DE RECURSOS DO SISTEMA ÚNICO DE SAÚDE-SUS	11.019.800,00	11.019.800,00	10.290.584,20	93,38%
Provenientes da União	10.216.080,00	10.216.080,00	8.113.474,31	79,42%
Provenientes dos Estados	316.000,00	316.000,00	2.087.002,55	660,44%
Provenientes de Outros Municípios	110.000,00	110.000,00	0,00	0,00%





# TRIBUNAL DE CONTAS DO ESTADO DO PARANÁ

## Coordenadoria de Fiscalização Municipal

Outras Receitas do SUS	377.720,00	377.720,00	90.107,34	23,86%
TRANSFERÊNCIAS VOLUNTÁRIAS	533.000,00	533.000,00	291.720,64	54,73%
RECEITAS DE OPERAÇÕES DE CRÉDITO VINCULADAS À SAÚDE	0,00	0,00	0,00	0,00%
OUTRAS RECEITAS PARA FINANCIAMENTO DA SAÚDE	153.150,00	153.150,00	27.077,48	17,68%
TOTAL RECEITAS ADICIONAIS PARA FINANCIAMENTO DA SAÚDE	11.705.950,00	11.705.950,00	10.609.382,32	90,63%

DESPESAS COM SAÚDE (Por Grupo de Natureza da Despesa)	DOTAÇÃO INICIAL	DOTAÇÃO ATUALIZADA (e)	DESPESAS EMPENHADAS		DESPESAS LIQUIDADAS		Inscritas em Restos a Pagar não Processados
			Até o Bimestre (f)	% (f/e) x 100	Até o Bimestre (g)	% (g/e) x 100	
DESPESAS CORRENTES	25.372.400,00	27.470.594,24	18.874.172,88	68,71%	18.439.393,95	67,12%	434.778,93
Pessoal e Encargos Sociais	10.377.300,00	10.665.900,00	7.709.680,75	72,28%	7.709.680,75	72,28%	0,00
Juros e Encargos da Dívida	0,00	0,00	0,00	0,00%	0,00	0,00%	0,00
Outras Despesas Correntes	14.995.100,00	16.804.694,24	11.164.492,13	66,44%	10.729.713,20	63,85%	434.778,93
DESPESAS DE CAPITAL	2.188.500,00	2.291.500,00	1.290.042,89	56,30%	1.029.453,09	44,92%	260.589,80
Investimentos	2.188.500,00	2.291.500,00	1.290.042,89	56,30%	1.029.453,09	44,92%	260.589,80
Inversões Financeiras	0,00	0,00	0,00	0,00%	0,00	0,00%	0,00
Amortização da Dívida	0,00	0,00	0,00	0,00%	0,00	0,00%	0,00
TOTAL DAS DESPESAS COM SAÚDE (IV)	27.560.900,00	29.762.094,24	20.164.215,77	67,75%	19.468.847,04	65,41%	695.368,73

DESPESAS COM SAÚDE NÃO COMPUTADAS PARA FINS DE APURAÇÃO DO PERCENTUAL MÍNIMO	DOTAÇÃO INICIAL	DOTAÇÃO ATUALIZADA (e)	DESPESAS EMPENHADAS		DESPESAS LIQUIDADAS		Inscritas em Restos a Pagar não Processados
			Até o Bimestre (f)	% (f/e) x 100	Até o Bimestre (g)	% (g/e) x 100	
DESPESAS COM INATIVOS E PENSIONISTAS	0,00	0,00	0,00	0,00%	0,00	0,00%	0,00
DESPESA COM ASSISTÊNCIA À SAÚDE QUE NÃO ATENDE AO PRINCÍPIO DE ACESSO UNIVERSAL	0,00	0,00	0,00	0,00%	0,00	0,00%	0,00
DESPESAS CUSTEADAS COM OUTROS RECURSOS	11.689.500,00	13.470.142,02	10.260.251,05	50,88%	9.652.924,57	49,58%	607.326,48
Recursos de Transferência do Sistema Único de Saúde - SUS	11.506.500,00	12.897.142,02	10.027.242,99	49,73%	9.436.868,51	48,47%	590.374,48
Recursos de Operações de Crédito	0,00	0,00	0,00	0,00%	0,00	0,00%	0,00
Outros Recursos	183.000,00	573.000,00	233.008,06	1,16%	216.056,06	1,11%	16.952,00
OUTRAS AÇÕES E SERVIÇOS NÃO COMPUTADOS	0,00	0,00	2.944,00	0,01%	2.944,00	0,02%	0,00
RESTOS/CONTAS A PAGAR INSCRITOS NO EXERCÍCIO SEM DISPONIBILIDADE FINANCEIRA	0,00	0,00	0,00	0,00%	0,00	0,00%	0,00



# TRIBUNAL DE CONTAS DO ESTADO DO PARANÁ

## Coordenadoria de Fiscalização Municipal

DESPESAS CUSTEADAS COM DISPONIBILIDADE DE CAIXA VINCULADA AOS RESTOS A PAGAR CANCELADOS	0,00	0,00	3.961,56	0,02%	3.961,56	0,02%	0,00
DESPESAS CUSTEADAS COM RECURSOS VINCULADOS À PARCELA DO PERCENTUAL MÍNIMO QUE NÃO FOI APLICADA EM AÇÕES E SERVIÇOS DE SAÚDE EM EXERCÍCIOS ANTERIORES	0,00	0,00	0,00	0,00%	0,00	0,00%	0,00
SUPERÁVIT FINANCEIRO DE EXERCÍCIO ANTERIOR NÃO APLICADO EM AÇÕES E SERVIÇOS PÚBLICOS DE SAÚDE	0,00	0,00	0,00	0,00%	0,00	0,00%	0,00
TOTAL DAS DESPESAS COM AÇÕES E SERVIÇOS PÚBLICOS DE SAÚDE NÃO COMPUTADAS (V)	0,00	0,00	10.267.156,61	50,92%	9.659.830,13	49,62%	607.326,48
TOTAL DAS DESPESAS COM AÇÕES E SERVIÇOS PÚBLICOS DE SAÚDE (VI) = (IV - V)	0,00	0,00	9.897.059,16	49,08%	9.809.016,91	50,38%	88.042,25

<b>PERCENTUAL DE APLICAÇÃO EM AÇÕES E SERVIÇOS PÚBLICOS DE SAÚDE SOBRE A RECEITA DE IMPOSTOS LÍQUIDA E TRANSFERÊNCIAS CONSTITUCIONAIS E LEGAIS (VII%) = (VI / IIIb x 100) - LIMITE CONSTITUCIONAL 15%</b>	24,93
---	-------

<b>VALOR REFERENTE À DIFERENÇA ENTRE O VALOR EXECUTADO E O LIMITE MÍNIMO CONSTITUCIONAL [(IIIb * 15%) - VI]</b>	3.943.058,58
---	--------------

EXECUÇÃO DE RESTOS A PAGAR NÃO PROCESSADOS INSCRITOS COM DISPONIBILIDADE DE CAIXA	INSCRITOS	CANCELADOS/PRESCRITOS	PAGOS	A PAGAR	PARCELA CONSIDERADA NO LIMITE
Inscritos em 2016	159.464,49	0,00	0,00	0,00	0,00

CONTROLE DOS RESTOS A PAGAR CANCELADOS OU PRESCRITOS PARA FINS DE APLICAÇÃO DA DISPONIBILIDADE DE CAIXA CONFORME ARTIGO 24, §1º e 2º	RESTOS A PAGAR CANCELADOS OU PRESCRITOS		
	Saldo Inicial	Despesas custeadas no exercício de referência (j)	Saldo Final (Não Aplicado)
Restos a Pagar Cancelados ou Prescritos em 2016	0,00	3.961,56	- 3.961,56

CONTROLE DO VALOR REFERENTE AO PERCENTUAL MÍNIMO NÃO CUMPRIDO EM EXERCÍCIOS ANTERIORES PARA FINS DE APLICAÇÃO DOS RECURSOS VINCULADOS CONFORME ARTIGOS 25 E 26	LIMITE NÃO CUMPRIDO		
	Saldo Inicial	Despesas custeadas no exercício de referência (k)	Saldo Final (Não Aplicado)
Diferença de limite não cumprido em 2016	0,00	0,00	0,00

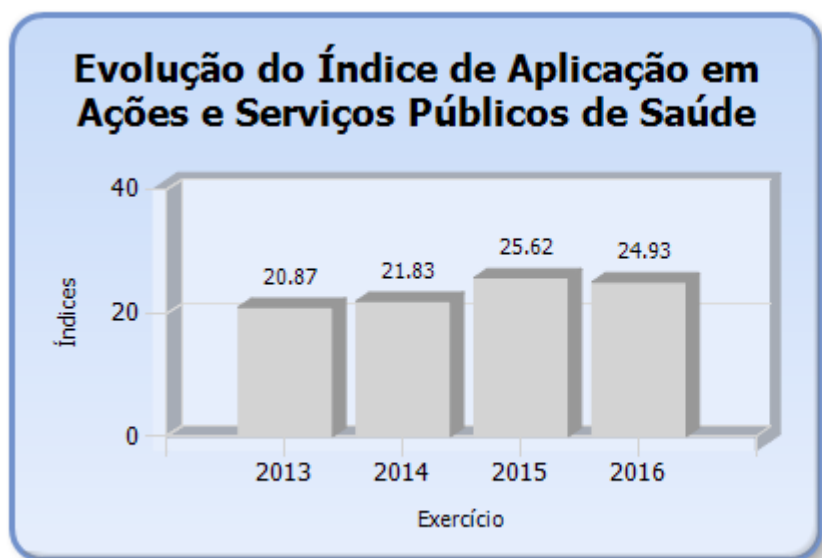


# TRIBUNAL DE CONTAS DO ESTADO DO PARANÁ

## Coordenadoria de Fiscalização Municipal

DESPESAS COM SAÚDE (Por Subfunção)	DOTAÇÃO INICIAL	DOTAÇÃO ATUALIZADA (e)	DESPESAS EMPENHADAS		DESPESAS EXECUTADAS		Inscritas em Restos a Pagar não Processados
			Até o Bimestre (l)	% (l/total l) x 100	Até o Bimestre (m)	% (m/total m) x 100	
Atenção Básica	16.694.700,00	17.466.394,24	11.642.507,04	57,74%	11.248.239,77	66,66%	394.267,27
Assistência Hospitalar e Ambulatorial	10.124.500,00	11.231.000,00	7.787.243,97	38,62%	7.487.214,41	69,34%	300.029,56
Suporte Profilático e Terapêutico	0,00	0,00	0,00	0,00%	0,00	0,00%	0,00
Vigilância Sanitária	397.000,00	476.000,00	303.581,57	1,51%	303.109,37	63,78%	472,20
Vigilância Epidemiológica	344.700,00	588.700,00	430.883,19	2,14%	430.283,49	73,19%	599,70
Alimentação e Nutrição	0,00	0,00	0,00	0,00%	0,00	0,00%	0,00
Outras Subfunções	0,00	0,00	0,00	0,00%	0,00	0,00%	0,00
<b>TOTAL</b>	<b>27.560.900,00</b>	<b>29.762.094,24</b>	<b>20.164.215,77</b>	<b>100,00%</b>	<b>19.468.847,04</b>	<b>67,75%</b>	<b>695.368,73</b>

Fonte: Sistema de Informações Municipais - Acompanhamento Mensal (SIM-AM) / TCE-PR, Unidade Responsável: Coordenadoria de Fiscalização Municipal – COFIM, Data e Hora da emissão: 02/02/2018 13:53



## 6.2 - DETALHAMENTO DA DESPESA COM SAÚDE POR NATUREZA

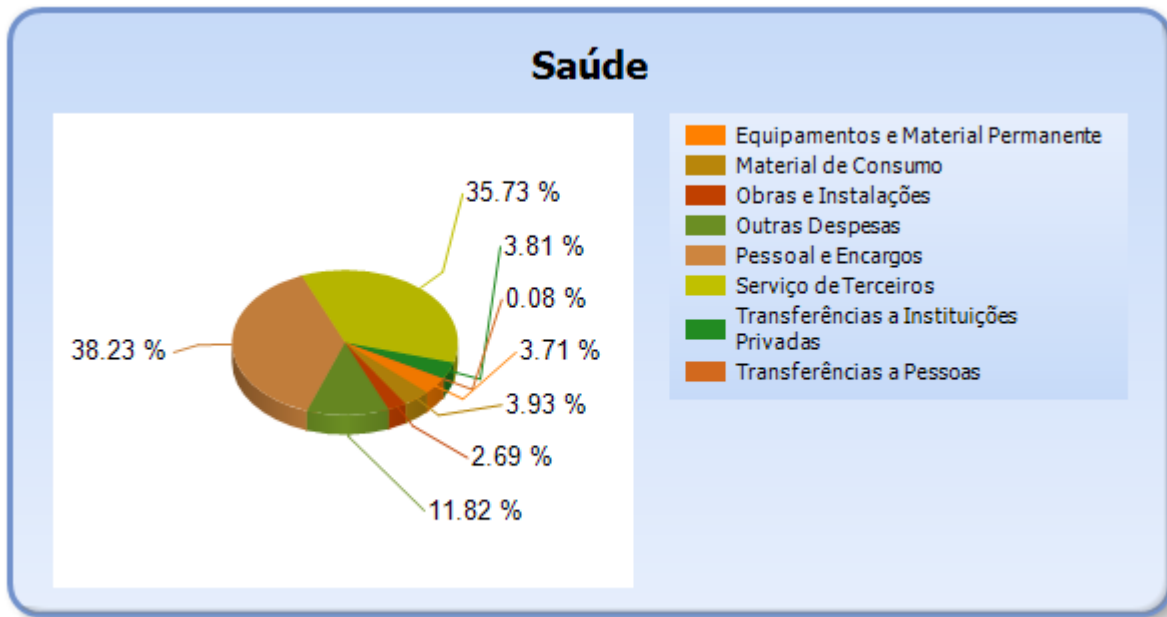
NATUREZA DA DESPESA	VALOR
CORRENTES	18.874.172,88
Pessoal e Encargos	7.709.680,75
Material de Consumo	791.986,19
Serviço de Terceiros	7.204.351,01
Transferências	784.197,12



# TRIBUNAL DE CONTAS DO ESTADO DO PARANÁ

## Coordenadoria de Fiscalização Municipal

Transferências a Pessoas	16.500,00
Transferências a Instituições Privadas	767.697,12
Outras Despesas	2.383.957,81
DE CAPITAL	1.290.042,89
Equipamentos e Material Permanente	747.442,60
Obras e Instalações	542.600,29
TOTAL	20.164.215,77



### 6.3 - DETALHAMENTO DA DESPESA COM SAÚDE POR PROJETOS E ATIVIDADES

CÓDIGO	NOME DO PROJETO/ATIVIDADE	FIXAÇÃO	EXECUÇÃO	DIFERENÇAS
1032	Unidades de saúde - FMS	408.000,00	258.443,47	149.556,53
1059	Investimentos na rede de serviços de saúde - FMS	1.500.500,00	1.001.063,28	499.436,72
2027	Atenção básica fixa - FMS	5.766.494,24	3.967.849,12	1.798.645,12
2028	Agentes comunitários de saúde - FMS	1.326.000,00	961.296,39	364.703,61
2029	Saúde da família - FMS (ESF/SUS e PSF Estadual)	4.799.300,00	3.722.345,51	1.076.954,49
2030	Saúde bucal - FMS	1.508.500,00	832.838,97	675.661,03
2031	Atenção à saúde dos povos indígenas	107.900,00	1.562,37	106.337,63
2032	Assistência farmacêutica - FMS	217.000,00	149.372,75	67.627,25
2035	Vigilância epidemiológica e ambiental em saúde - FMS	3.000,00	0,00	3.000,00



# TRIBUNAL DE CONTAS DO ESTADO DO PARANÁ

## Coordenadoria de Fiscalização Municipal

2065	CAPS - Centro de Atenção ao Psicossocial - FMS	721.000,00	338.482,53	382.517,47
2066	Centro de Especialidades Odontológicas - CEO (MAC)/FMS	949.100,00	379.274,51	569.825,49
2067	Agentes comunitarios de endemias - FMS	115.600,00	0,00	115.600,00
2077	Programa saúde na escola	0,00	0,00	0,00
2105	ASSISTÊNCIA FARMACÊUTICA - FMS	44.000,00	29.978,14	14.021,86
1032	Unidades de saúde - FMS	0,00	0,00	0,00
1034	Construção de clínica odontológica	0,00	0,00	0,00
1058	Hospital municipal	0,00	0,00	0,00
2033	Consortio intemunicipal de saúde	2.525.000,00	1.853.274,00	671.726,00
2061	Saúde mental - FMS	0,00	0,00	0,00
2062	Unidade de pronto atendimento - UPA (MAC) - FMS	5.108.000,00	3.607.166,80	1.500.833,20
2074	CIRUSPAR - Consortio Intemunicipal da Rede de Urgências do Sudoeste do Paraná	586.000,00	256.450,17	329.549,83
2087	Manutenção das atividades de MAC - Ambulatorial e hospitalar	2.868.000,00	2.070.128,84	797.871,16
2105	ASSISTÊNCIA FARMACÊUTICA - FMS	144.000,00	224,16	143.775,84
2034	Vigilância sanitária - FMS	476.000,00	303.581,57	172.418,43
2035	Vigilância epidemiológica e ambiental em saúde - FMS	588.700,00	430.883,19	157.816,81
	TOTAL	29.762.094,24	20.164.215,77	9.597.878,47

## 7 - CONTROLE INTERNO

### PONTOS DE VERIFICAÇÃO SOBRE O CONTROLE INTERNO

ITENS DE VERIFICAÇÃO	CONCLUSÃO
Consta do processo o Relatório do Controle Interno?	SIM
O Relatório do Controle Interno encaminhado apresenta o conteúdo mínimo prescrito pelo Tribunal?	SIM
O Relatório do Controle Interno encaminhado apresenta irregularidade passível de desaprovação das contas anuais?	NÃO

## 8 - ENCERRAMENTO DE MANDATO

### 8.1 - DESPESAS COM PUBLICIDADE INSTITUCIONAL REALIZADAS NO PRIMEIRO SEMESTRE DO EXERCÍCIO DE 2016.



# TRIBUNAL DE CONTAS DO ESTADO DO PARANÁ

## Coordenadoria de Fiscalização Municipal

DESCRIÇÃO	VALOR
1º Semestre de 2013	33.909,27
1º Semestre de 2014	80.373,64
1º Semestre de 2015	88.623,64
Média dos três últimos anos	67.635,52
1º Semestre de 2016	71.162,50

Nota - Para este item de análise apura-se restrição quando a diferença entre o gasto no primeiro semestre de 2016 e a média dos gastos nos primeiros semestres anteriores for superior a R\$ 1.500,00 (10% do valor estabelecido no § 5º do artigo 1º da Resolução nº 60/17 - TCE/PR).

**Restrição: Despesas com publicidade institucional realizadas no primeiro semestre de 2016 em montante superior à média dos gastos no primeiro semestre dos três últimos anos que antecedem o pleito.**

**Fonte de Critério: Lei nº 9504/97, art. 73, inciso VII, com a redação dada pela Lei nº 13.165/15 - Multa LCE nº 113/2005, art. 87, IV, "g".**

Tendo em vista o comando legal que determina que a despesa com publicidade no primeiro semestre do último ano do mandato não pode ultrapassar a média dos gastos realizados no primeiro semestre dos três últimos anos que antecedem o pleito, verifica-se que a Entidade Municipal extrapolou esse limite, conforme demonstrado acima.

A situação é passível de a aplicação de multa administrativa, por ofensa à norma legal, prevista no art. 87, IV, "g", da Lei Complementar Estadual nº 113/2005 - Lei Orgânica do Tribunal de Contas, em razão da não comprovação de atendimento ao estabelecido pela Lei Eleitoral.

Documentos mínimos necessários em caso de contraditório:

a) exposição de motivos para a despesa realizada ou demonstração detalhada de que não se refere a gasto com publicidade institucional;

b) outros documentos e/ou esclarecimentos considerados necessários.



# TRIBUNAL DE CONTAS DO ESTADO DO PARANÁ

## Coordenadoria de Fiscalização Municipal

### 8.2 - DESPESAS COM PUBLICIDADE INSTITUCIONAL NO PERÍODO DE VEDAÇÃO QUE ANTECEDE AS ELEIÇÕES

MÊS	VALOR
Julho	0,00
Agosto	0,00
Setembro	0,00
Outubro	0,00

Nota 1 - Conforme Resolução nº 23.457 - TSE a vedação para despesas com publicidade compreende o período de 2 de julho de 2016 até a realização do pleito.

Nota 2 - Para este item de análise apura-se restrição quando o somatório dos valores apurados nos meses que antecedem o pleito for superior a R\$ 1.500,00 (10% do valor estabelecido no § 5º do artigo 1º da Resolução nº 60/17 - TCE/PR).

O quadro acima demonstra que, no exercício em análise, a entidade não realizou despesas com publicidade em desacordo com as disposições do art. 73, VI, b, da Lei Federal nº 9.504/97.

### 9 - ATRASO NA ENTREGA DO SIM-AM E/OU DA PRESTAÇÃO DE CONTAS DO EXERCÍCIO

#### 9.1 - ENTREGA DOS DADOS DO SIM-AM COM ATRASO

Verifica-se no registro de entrega dos dados eletrônicos mensais do Sistema de Informações Municipais – Acompanhamento Mensal – SIM/AM, que a Entidade não atendeu aos prazos estipulados nas Instruções Normativas TCE/PR nº 115/2016 e 129/2017, relativa à Agenda de Obrigações para o exercício objeto da análise.

A entrega mensal dos referidos dados eletrônicos está demonstrada no quadro abaixo, o qual informa o número de dias de atraso que a entrega intempestiva resultou.

A situação é passível de aplicação de multa administrativa, prevista no art. 87, III, “b” da Lei Complementar Estadual nº 113/2005 - Lei Orgânica do Tribunal de Contas, aplicada em razão DE CADA ATRASO NA REMESSA MENSAL dos dados eletrônicos do Sistema de Informações Municipais – Acompanhamento Mensal – SIM/AM.



# TRIBUNAL DE CONTAS DO ESTADO DO PARANÁ

## Coordenadoria de Fiscalização Municipal

Documentos mínimos necessários em caso de contraditório:

- a) comprovação de que o encaminhamento em atraso ocorreu por motivo de força maior;
- b) comprovante de recolhimento da multa;
- c) outros documentos e/ou esclarecimentos considerados necessários.

### Demonstrativo do item

Mês	Ano	Data Limite p/ Envio	Data do Envio	Dias de Atraso
Março	2016	30/06/2016	04/07/2016	4
Maio	2016	29/07/2016	05/08/2016	7
Julho	2016	31/08/2016	16/09/2016	16
Agosto	2016	30/09/2016	21/10/2016	21
Setembro	2016	31/10/2016	07/11/2016	7
Outubro	2016	30/11/2016	02/12/2016	2
Novembro	2016	16/01/2017	23/01/2017	7
Dezembro	2016	28/02/2017	02/03/2017	2

## 9.2 - ENTREGA DOS DOCUMENTOS QUE COMPÕEM A PRESTAÇÃO DE CONTAS COM ATRASO

Verifica-se na autuação do processo de Prestação de Contas que a Entidade atendeu o prazo estipulado no art. 225, caput, do Regimento Interno do TCE/PR, estendido para 30/04/2017, conforme Anexo I, da Instrução Normativa nº 129/2017.

## PARTE II - CONSTATAÇÕES DA ANÁLISE

### 10 - RESULTADO DA ANÁLISE

A análise das contas está cingida aos assuntos contidos no escopo definido na Instrução Normativa nº 124/2017, sendo que a abordagem à luz dos critérios técnicos e legais a que estão sujeitos resultou nos apontamentos indicados





# TRIBUNAL DE CONTAS DO ESTADO DO PARANÁ

## Coordenadoria de Fiscalização Municipal

nesta relação, os quais foram tratados em detalhes nos subtítulos próprios desta Instrução.

### OCORRÊNCIAS CONSTATADAS FACE AO ESCOPO DA ANÁLISE

Tendo em vista os apontamentos elencados anteriormente, as irregularidades serão expressamente caracterizadas e indicados os responsáveis, conforme previsto no art. 352, inc. II, do Regimento Interno do TCE-PR.

DESCRIÇÃO	RESULTADO DA ANÁLISE	RESPONSÁVEL	CPF	TIPIFICAÇÃO
Divergências de saldos em quaisquer das classes ou grupos do Balanço Patrimonial emitido pelo Sistema de Contabilidade da Entidade e os dados enviados pelo SIMAM.	IRREGULAR	FRANK ARIEL SCHIAVINI	938.311.109-72	Lei 4.320/64, art. 105 e 106 e art. 24, §2º, da LCE nº 113/05 c/c art. 215, §4º, do Regimento Interno - Multa LCE nº 113/2005, art. 87, IV, "g"
Obrigações de despesa contraídas nos últimos dois quadrimestres do mandato que tenham parcelas a serem pagas no exercício seguinte sem que haja suficiente disponibilidade de caixa, conforme critérios fixados no Prejulgado 15.	IRREGULAR	FRANK ARIEL SCHIAVINI	938.311.109-72	Lei Complementar nº 101/00, art. 42 e Prejulgado nº 15 TCE-PR - Multa LCE nº 113/2005, art. 87, IV, "g"
Despesas com publicidade institucional realizadas no primeiro semestre de 2016 em montante superior a média dos gastos no primeiro semestre dos três últimos anos que antecedem o pleito	IRREGULAR	FRANK ARIEL SCHIAVINI	938.311.109-72	Lei nº 9504/97, art. 73, inciso VII, com a redação dada pela Lei nº 13.165/15 - Multa LCE nº 113/2005, art. 87, IV, "g"
Entrega dos dados do SIM-AM com atraso.	RESSALVA COM MULTA	FRANK ARIEL SCHIAVINI	938.311.109-72	Instrução Normativa TCE/PR nº 124/2017, art. 10, § único - Multa LCE nº 113/2005, art. 87, III, "b".

### PARTE III - INFORMAÇÕES RELATIVAS AOS PROCESSOS DA ENTIDADE



# TRIBUNAL DE CONTAS DO ESTADO DO PARANÁ

## Coordenadoria de Fiscalização Municipal

### a) ESCOPO DO PROCEDIMENTO DE ACOMPANHAMENTO REMOTO PARA O EXERCÍCIO

O Procedimento de Acompanhamento Remoto - PROAR teve como objeto de escopo de acompanhamento para o exercício em análise os casos abaixo relacionados:

DESCRIÇÃO DOS CASOS DE ACOMPANHAMENTO	UNIDADE RESPONSÁVEL
Acúmulo de proventos com remuneração de cargo público	COFAP
Atendimento às recomendações do PAF	COFAP
Atos de desaposentação	COFAP
Atraso ou não encaminhamento de atos de inativação/pensão para registro	COFAP
Atraso ou não encaminhamento prestação de contas de admissão de pessoal (teste seletivo/concurso público)	COFAP
Contratação irregular de advogados e contadores	COFAP
Contratação irregular de prestação de serviço	COFAP
Inobservância da obrigatoriedade da aposentadoria compulsória pelo ente	COFAP
Irregularidade no pagamento de verbas a servidores	COFAP
Pagamento de verbas incompatíveis com cargos em comissão	COFAP
Possíveis irregularidades em Cargos Comissionados	COFAP
Remuneração de servidores municipais acima do subsídio do Prefeito.	COFAP
Violação das vedações previstas na Lei Eleitoral	COFAP
Análise de edital de licitação	COFE
Análise dos Atos de Fixação dos Subsídios	COFIM
Contratação irregular de advogados e contadores	COFIM
Desconfomidade verificada na apuração da receita de impostos	COFIM
Extrapolação na Remuneração dos Agentes Políticos	COFIM
Inconfomidades relacionadas aos registros contábeis	COFIM
Portal da Transparência em Desconfomidade com a IN 89/2013 TCE/PR	COFIM
Acompanhamento Transferências 2016	COFIT
Análise de edital de licitação	COFIT
Análise de edital/PPP	COFIT
Análise preliminar dos Editais de Licitação - Irregularidades e afrontas à Jurisprudência do TCE-PR	COFIT
Cobrança de taxa de adesão	COFIT
Contratação irregular de prestação de serviço	COFIT



# TRIBUNAL DE CONTAS DO ESTADO DO PARANÁ

## Coordenadoria de Fiscalização Municipal

Descumprimento dos prazos no Sistema Integrado de Transferências	COFIT
Restrição de Competitividade na Qualificação e Contratualização de OS e OSCIP	COFIT
Análise de edital/PPP	COFOP
Informações de Obras no SIM-AM	COFOP

### b) - PROCESSOS REFERENTES À ENTIDADE

Demonstra-se a seguir a situação dos processos de responsabilidade da Entidade relativos ao exercício de 2016, conforme consta do banco de dados do TCE/PR:

Nº DO PROCESSO	ASSUNTO	TRÂMITE ATUAL	TIPO ATO	Nº ATO	RESULTADO
123905/16	PRESTAÇÃO DE CONTAS DE TRANSFERÊNCIA	DP	DDM	382/2016	
124570/16	PRESTAÇÃO DE CONTAS DE TRANSFERÊNCIA	COFIT			

### c) - SITUAÇÃO DAS PRESTAÇÕES DE CONTAS DOS ÚLTIMOS EXERCÍCIOS

Informa-se a seguir a situação das Prestações de Contas, relativas aos últimos exercícios, conforme consta do banco de dados do TCE/PR.

Nº DO PROCESSO	ANO	ASSUNTO	TRÂMITE ATUAL	TIPO ATO	Nº ATO	RESULTADO
164562/13	2012	PRESTAÇÃO DE CONTAS DO PREFEITO MUNICIPAL	DP	PPR	291/2014	Parecer prévio pela irregularidade com aplicação de multa
872528/14	2012	RECURSO DE REVISTA	DP	PPR	149/2015	Conhecimento e provimento
255294/14	2013	PRESTAÇÃO DE CONTAS DO PREFEITO MUNICIPAL	COFIM			
238105/15	2014	PRESTAÇÃO DE CONTAS DO PREFEITO MUNICIPAL	DP	PPR	115/2017	Parecer prévio pela regularidade
174879/16	2015	PRESTAÇÃO DE CONTAS DO PREFEITO MUNICIPAL	DP	PPR	273/2016	Parecer prévio pela regularidade

### PARTE IV - DAS MULTAS



# TRIBUNAL DE CONTAS DO ESTADO DO PARANÁ

## Coordenadoria de Fiscalização Municipal

Face aos apontamentos deste opinativo, o Responsável fica sujeito à multa, nos termos da legislação em vigor, relativamente às seguintes constatações, sendo que as sanções originadas da Lei Complementar Estadual nº 113/2005 serão impostas de forma cumulativa, na forma do seu art. 87, § 2º.

### a) - Decorrentes de Restrições indicadas nesta Instrução

DESCRIÇÃO	RESPONSÁVEL	CPF	TIPIFICAÇÃO
Divergências de saldos em quaisquer das classes ou grupos do Balanço Patrimonial emitido pelo Sistema de Contabilidade da Entidade e os dados enviados pelo SIM/AM.	FRANK ARIEL SCHIAVINI	938.311.109-72	Lei 4.320/64, art. 105 e 106 e art. 24, §2º, da LCE nº 113/05 c/c art. 215, §4º, do Regimento Interno - Multa LCE nº 113/2005, art. 87, IV, "g"
Obrigações de despesa contraídas nos últimos dois quadrimestres do mandato que tenham parcelas a serem pagas no exercício seguinte sem que haja suficiente disponibilidade de caixa, conforme critérios fixados no Prejulgado 15.	FRANK ARIEL SCHIAVINI	938.311.109-72	Lei Complementar nº 101/00, art. 42 e Prejulgado nº 15 TCE-PR - Multa LCE nº 113/2005, art. 87, IV, "g"
Despesas com publicidade institucional realizadas no primeiro semestre de 2016 em montante superior a média dos gastos no primeiro semestre dos três últimos anos que antecedem o pleito	FRANK ARIEL SCHIAVINI	938.311.109-72	Lei nº 9504/97, art. 73, inciso VII, com a redação dada pela Lei nº 13.165/15 - Multa LCE nº 113/2005, art. 87, IV, "g"

### b) - Decorrentes de Ressalvas indicadas nesta Instrução

DESCRIÇÃO	RESPONSÁVEL	CPF	TIPIFICAÇÃO	MESES COM ENTREGA EM ATRASO
Entrega dos dados do SIM-AM com atraso.	FRANK ARIEL SCHIAVINI	938.311.109-72	Instrução Normativa TCE/PR nº 124/2017, art. 10, § único - Multa LCE nº 113/2005, art. 87, III, "b".	Março, Maio, Julho, Agosto, Setembro, Outubro, Novembro, Dezembro

## PARTE V - CONCLUSÃO

Efetivado o exame da prestação de contas de governo do MUNICÍPIO DE CORONEL VIVIDA, relativa ao exercício financeiro de 2016, as constatações que foram aduzidas ao longo deste instrutivo levam a concluir que, no estado em que se



# TRIBUNAL DE CONTAS DO ESTADO DO PARANÁ

## Coordenadoria de Fiscalização Municipal

encontram no processo, as mencionadas questões ensejam a emissão de Parecer Prévio pela Irregularidade das contas.

Ainda, deve-se assinalar que as referidas ocorrências sujeitam o responsável à multa, nos termos da legislação referenciada em cada um dos itens apontados na Parte IV, desta instrução.

Destaca-se, contudo, que as conclusões aqui expostas não elidem responsabilidades por atos não alcançados pelo conteúdo da prestação de contas, não validam divergências em informações de caráter declaratório, não detectadas na análise nem eximem anomalias levantadas em outras espécies de procedimentos fiscalizatórios, tais como: Procedimentos de Acompanhamento Remoto, Auditorias, Inspeções, Tomadas de Contas, Comunicação de Irregularidades, Denúncias ou Representações.

Entretanto, por força do princípio do contraditório, do qual decorre o direito à ampla defesa, previsto no art. 5º, LV, da Constituição Federal e na Lei Complementar Estadual nº 113/2005, é necessária a intimação do responsável abaixo identificado, para que, querendo, apresente defesa acerca das ocorrências listadas nesta instrução.

### Responsável para intimação

CARGO/FUNÇÃO	RESPONSÁVEL	CPF	INÍCIO	FIM
Prefeito	FRANK ARIEL SCHIAVINI	938.311.109-72	01/01/2013	31/12/2016

Sobre o assunto, é necessário observar que os atuais Gestores estão obrigados ao atendimento no que for pertinente à providência de documentos faltantes e à apresentação de esclarecimentos que dependam da assistência técnica, contábil e material da Administração, pois são os titulares da responsabilidade pela guarda, segurança e conservação do patrimônio documental da entidade, permitindo-se ao(s) ex- Ordenador(es) o acesso à resposta para que ele(s), querendo, possa(m) se manifestar a respeito dos questionamentos.



# TRIBUNAL DE CONTAS DO ESTADO DO PARANÁ

## Coordenadoria de Fiscalização Municipal

CARGO/FUNÇÃO	RESPONSÁVEL	CPF	INÍCIO	FIM
Prefeito	ANTONIO JOSE BAGGIO	529.612.909-10	21/08/2017	25/08/2017
Prefeito	FRANK ARIEL SCHIAVINI	938.311.109-72	01/01/2017	20/08/2017
Prefeito	FRANK ARIEL SCHIAVINI	938.311.109-72	26/08/2017	31/12/2020

É a instrução.

COFIM, 02 de fevereiro de 2018.

Ato emitido por CARLOS ALBERTO HEMBECKER - Analista de Controle - Matrícula nº 501255.

Visto. Adotem-se os expedientes previstos no Regimento Interno deste Tribunal de Contas.

Encaminhado por ACIR JOSÉ HONÓRIO BUENO – Em substituição ao Coordenador conforme Portaria nº 705/17, disponibilizada no DETC nº 1709, de 06/11/2017 - Matrícula nº 510874.