



TRIBUNAL DE CONTAS DO ESTADO DO PARANÁ

Coordenadoria de Gestão Municipal - CGM

PROCESSO Nº: 231241/18

ENTIDADE: MUNICÍPIO DE CORONEL VIVIDA

ASSUNTO: PRESTAÇÃO DE CONTAS DO EXERCÍCIO FINANCEIRO DE 2017

INSTRUÇÃO Nº: 1181/2018 - CGM - PRIMEIRO EXAME

MUNICÍPIO DE CORONEL VIVIDA. Prestação de Contas do exercício de 2017. Primeiro Exame. Contas com Restrições - Cabe aplicação de multa.

SUMÁRIO DO ESCOPO DA ANÁLISE E INDICAÇÃO DAS OCORRÊNCIAS APONTADAS NESTA INSTRUÇÃO

DESCRIÇÃO DOS ITENS DE ANÁLISE	ITENS CONSTATADOS	ITENS NÃO CONSTATADOS
CONTROLE INTERNO		
Ausência de encaminhamento do Relatório do Controle Interno.		Nada Constatado
O Relatório do Controle Interno encaminhado não apresenta os conteúdos mínimos prescritos pelo Tribunal.		Nada Constatado
O Relatório do Controle Interno apresenta ocorrência de irregularidade passível de desaprovação da gestão.		Nada Constatado
RESULTADO ORÇAMENTÁRIO/FINANCEIRO		
Resultado orçamentário/financeiro de fontes não vinculadas a programas, convênios, operações de créditos e RPPS.		Nada Constatado
ASPECTOS FINANCEIROS		
Repasses de recursos financeiros ao Poder Legislativo Municipal acima do previsto constitucionalmente e/ou no orçamento.		Nada Constatado
Divergências nos registros de transferências constitucionais dos repasses de FPM, ICMS, IPVA e FUNDEB.		Nada Constatado
RESULTADO PATRIMONIAL		
Ausência de encaminhamento do Balanço Patrimonial emitido pela Contabilidade e/ou da respectiva publicação. Considera ainda a hipótese de a publicação não atender às especificações.		Nada Constatado
Divergências de saldos em quaisquer das classes ou grupos do Balanço Patrimonial emitido pelo Sistema de Contabilidade da Entidade e os dados enviados pelo SIMAM.		Nada Constatado
AValiação DA APLICAÇÃO NO ENSINO BÁSICO MUNICIPAL		
Falta de aplicação do índice mínimo de 25% em manutenção e desenvolvimento da educação básica municipal.		Nada Constatado
Falta de aplicação de no mínimo 60% dos recursos do FUNDEB na remuneração do magistério.		Nada Constatado
Falta de aplicação de no mínimo 95% dos recursos do FUNDEB no exercício da arrecadação. Saldo deixado de aplicar no primeiro trimestre		Nada Constatado



TRIBUNAL DE CONTAS DO ESTADO DO PARANÁ

Coordenadoria de Gestão Municipal - CGM

do exercício seguinte excede a 5%.		
AVALIAÇÃO DA APLICAÇÃO EM AÇÕES DE SAÚDE MUNICIPAL		
Falta de aplicação do índice mínimo de 15% em serviços e ações de saúde pública.		Nada Constatado
ASPECTOS FISCAIS - LEI DE RESPONSABILIDADE FISCAL		
Limite de despesas com pessoal – não retorno ao limite no prazo legal.		Nada Constatado
Limite de despesas com pessoal – não redução de 1/3 no prazo legal.		Nada Constatado
Realização da Audiência Pública para Avaliação das Metas Fiscais – ausência de comprovação da realização.		Nada Constatado
Realização da Audiência Pública para Avaliação das Metas Fiscais – atraso na realização.		Nada Constatado
Limite da Dívida Consolidada – não redução de 25% no prazo legal.		Nada Constatado
Publicação do Relatório Resumido da Execução Orçamentária – RREO – ausência de comprovação da publicação.		Nada Constatado
Publicação do Relatório Resumido da Execução Orçamentária – RREO – atraso na publicação.		Nada Constatado
Publicação do Relatório de Gestão Fiscal – RGF – ausência de comprovação da publicação.		Nada Constatado
Publicação do Relatório de Gestão Fiscal – RGF – atraso na publicação.		Nada Constatado
MULTAS DECORRENTES DE ATRASO NA ENTREGA DA PRESTAÇÃO DE CONTAS		
Entrega dos dados do SIM-AM com atraso.	Ressalva com Multa	
Entrega dos documentos que compõem a Prestação de Contas com atraso.		Nada Constatado
OUTRAS VERIFICAÇÕES		
Acompanhamento de Acórdão do TCE/PR.		Nada Constatado
Falta de Reconhecimento de Despesa Previdenciária		Nada Constatado
Certidão de Regularidade Profissional emitida pelo CRC-PR	Há Restrição	

PRELIMINARES

Trata-se da prestação de contas do **MUNICÍPIO DE CORONEL VIVIDA**, relativa ao exercício financeiro de 2017, cujo conteúdo e estruturação encontram-se definidos nas Instruções Normativas nº 138/2018 e 140/2018, do Tribunal de Contas do Paraná.

A presente Instrução tem por finalidade reportar as demonstrações da execução orçamentária, financeira, patrimonial e de resultados relativos ao período abrangido pelo processo e verificar o atendimento dos aspectos legais a que estão sujeitos os atos de gestão, nos termos da Constituição Federal, art. 31, da Lei



TRIBUNAL DE CONTAS DO ESTADO DO PARANÁ

Coordenadoria de Gestão Municipal - CGM

Complementar nº 113/2005 e do Regimento Interno - Resolução nº 01/2006 e atualizações.

O exame realizado no processo deteve-se na verificação do cumprimento dos procedimentos aplicáveis à Administração Pública e na avaliação de pontos de controle atinentes ao cumprimento de princípios constitucionais e de normas pertinentes, especialmente a Lei Complementar nº 101/00, com o objetivo de instruir a emissão do Parecer Prévio sobre as contas de Governo prestadas pelo Chefe do Poder Executivo Municipal.

PARTE I - EXPOSITIVA

Este título contempla as principais peças da execução orçamentária, financeira, patrimonial e de resultado, na conformação aos formatos estabelecidos pela Lei nº 4.320/64, além dos demonstrativos relativos ao atendimento das exigências legais e constitucionais. Os valores que serão reproduzidos foram extraídos da base de dados de responsabilidade exclusiva da entidade municipal, transmitidas no âmbito do Sistema de Informações Municipais - SIM.

RESPONSÁVEIS PELA ENTIDADE

CARGO/FUNÇÃO	NOME	CPF	INÍCIO	FINAL	CRC
Prefeito	ANTONIO JOSE BAGGIO	529.612.909-10	21/08/2017	25/08/2017	
Prefeito	FRANK ARIEL SCHIAVINI	938.311.109-72	01/01/2017	20/08/2017	
Prefeito	FRANK ARIEL SCHIAVINI	938.311.109-72	26/08/2017	31/12/2020	
Contador	ADEMIR ANTÔNIO AZILIERO	472.871.799-20	01/01/2017	31/12/2020	025365/O-7
Controle Interno	LADENIR GIORDANI	914.133.469-87	01/01/2017	31/12/2020	

1 - PLANEJAMENTO GOVERNAMENTAL

1.1 - PLANO PLURIANUAL

Aprovado pela Lei Municipal nº 2528/2013 de 21/11/2013

1.2 - DIRETRIZES ORÇAMENTÁRIAS

As Diretrizes para elaboração da proposta orçamentária foram aprovadas pela Lei Municipal nº 2728/2016 de 30/6 /2016



TRIBUNAL DE CONTAS DO ESTADO DO PARANÁ

Coordenadoria de Gestão Municipal - CGM

1.3 - ORÇAMENTO ANUAL

O Orçamento para o exercício foi aprovado pela Lei Municipal nº 2738/2016, de 3/11/2016.

2 - EXECUÇÃO ORÇAMENTÁRIA

2.1 - ALTERAÇÕES NO ORÇAMENTO

TIPO DE CRÉDITO ADICIONAL	LEI Nº
a) Créditos Suplementares	2753/2017, 2738/2016
b) Créditos Especiais	2753/2017, 2754/2017, 2763/2017, 2765/2017, 2766/2017, 2767/2017, 2768/2017, 2769/2017, 2770/2017, 2797/2017, 2798/2017, 2799/2017, 2808/2017
c) Créditos Extraordinários	Não houve

Resumo das Alterações:

TIPO DE CRÉDITO ADICIONAL	VALOR
Créditos Especiais	13.148.177,05
Créditos Extraordinários	0,00
Créditos Suplementares	6.212.924,00
TOTAL	19.361.101,05

ORIGEM DOS RECURSOS	VALOR
Cancelamento de Dotações	6.445.924,00
Excesso de Arrecadação	7.085.500,56
Operações de Crédito	3.550.000,00
Superávit Financeiro	2.279.676,49
TOTAL	19.361.101,05

2.2 - BALANÇO ORÇAMENTÁRIO

MUNICÍPIO DE CORONEL VIVIDA
BALANÇO ORÇAMENTÁRIO
12/2017

RECEITAS ORÇAMENTÁRIAS	PREVISAO INICIAL	PREVISAO ATUALIZADA (a)	RECEITAS REALIZADAS (b)	SALDO c=(b-a)
RECEITAS CORRENTES	88.458.583,00	88.458.583,00	61.330.006,42	- 27.128.576,58
RECEITA TRIBUTÁRIA	7.901.145,00	7.901.145,00	7.745.575,23	- 155.569,77
Impostos	6.987.600,00	6.987.600,00	7.379.376,48	391.776,48



TRIBUNAL DE CONTAS DO ESTADO DO PARANÁ

Coordenadoria de Gestão Municipal - CGM

Taxas	835.332,00	835.332,00	432.164,04	- 403.167,96
Contribuição de Melhoria	94.700,00	94.700,00	0,00	- 94.700,00
(-) Deduções da Receita Tributária	- 16.487,00	- 16.487,00	- 65.965,29	- 49.478,29
RECEITA DE CONTRIBUIÇÕES	1.491.000,00	1.491.000,00	1.367.613,13	- 123.386,87
Contribuições Sociais	0,00	0,00	0,00	0,00
Contribuições de Intervenção no Domínio Econômico	0,00	0,00	0,00	0,00
Contribuição de Iluminação Pública	1.491.176,00	1.491.176,00	1.370.237,79	- 120.938,21
(-) Deduções da Receita de Contribuições	- 176,00	- 176,00	- 2.624,66	- 2.448,66
RECEITA PATRIMONIAL	833.530,00	833.530,00	561.802,25	- 271.727,75
Receitas Imobiliárias	155.000,00	155.000,00	66.577,77	- 88.422,23
Receitas de Valores Mobiliários	678.530,00	678.530,00	495.227,26	- 183.302,74
Receita de Concessões e Permissões	0,00	0,00	0,00	0,00
Compensações Financeiras	0,00	0,00	0,00	0,00
Receita Decorrente do Direito de Exploração de Bens Públicos em Áreas de Domínio Público	0,00	0,00	0,00	0,00
Receita de Cessão de Direitos	0,00	0,00	0,00	0,00
Outras Receitas Patrimoniais	0,00	0,00	0,00	0,00
(-) Deduções da Receita Patrimonial	0,00	0,00	- 2,78	- 2,78
RECEITA AGROPECUÁRIA	36.500,00	36.500,00	0,00	- 36.500,00
Receita da Produção Vegetal	30.000,00	30.000,00	0,00	- 30.000,00
Receita da Produção Animal e Derivados	6.500,00	6.500,00	0,00	- 6.500,00
Outras Receitas Agropecuárias	0,00	0,00	0,00	0,00
(-) Deduções da Receita Agropecuária	0,00	0,00	0,00	0,00
RECEITA INDUSTRIAL	0,00	0,00	0,00	0,00
Receita da Indústria Extrativa Mineral	0,00	0,00	0,00	0,00
Receita da Indústria de Transformação	0,00	0,00	0,00	0,00
Receita da Indústria de Construção	0,00	0,00	0,00	0,00
Outras Receitas Industriais	0,00	0,00	0,00	0,00
(-) Deduções da Receita Industrial	0,00	0,00	0,00	0,00
RECEITA DE SERVIÇOS	869.010,00	869.010,00	941.044,50	72.034,50
Receita Bruta de Serviços	869.010,00	869.010,00	941.044,50	72.034,50
(-) Deduções da Receita de Serviços	0,00	0,00	0,00	0,00
TRANSFERÊNCIAS CORRENTES	66.244.440,00	66.244.440,00	50.203.315,26	- 16.041.124,74
Transferências Intergovernamentais	65.948.940,00	65.948.940,00	50.112.682,51	- 15.836.257,49
Transferências de Instituições Privadas	15.000,00	15.000,00	0,00	- 15.000,00
Transferências do Exterior	0,00	0,00	0,00	0,00
Transferências de Pessoas	82.500,00	82.500,00	23.700,00	- 58.800,00
Transferências de Convênios	198.000,00	198.000,00	66.932,75	- 131.067,25
Transferências para o Combate à Fome	0,00	0,00	0,00	0,00
OUTRAS RECEITAS CORRENTES	11.082.958,00	11.082.958,00	510.656,05	- 10.572.301,95
Multas e Juros de Mora	1.560.450,00	1.560.450,00	160.816,06	- 1.399.633,94
Indenizações e Restituições	162.000,00	162.000,00	44.023,13	- 117.976,87
Receita da Dívida Ativa	1.670.500,00	1.670.500,00	231.542,30	- 1.438.957,70
Receitas Decorrentes de Aportes Periódicos para Amortização de Déficit Atuarial do RPPS	0,00	0,00	0,00	0,00
Receitas Correntes Diversas	7.690.008,00	7.690.008,00	91.038,23	- 7.598.969,77
(-) Deduções de Outras Receitas Correntes	0,00	0,00	- 16.763,67	- 16.763,67
RECEITAS DE CAPITAL	5.285.917,00	8.285.917,00	3.241.637,95	- 5.044.279,05



TRIBUNAL DE CONTAS DO ESTADO DO PARANÁ

Coordenadoria de Gestão Municipal - CGM

OPERAÇÕES DE CREDITO	510.000,00	3.510.000,00	199.859,22	- 3.310.140,78
Operações de Crédito Internas	510.000,00	3.510.000,00	199.859,22	- 3.310.140,78
Operações de Crédito Externas	0,00	0,00	0,00	0,00
ALIENAÇÃO DE BENS	1.666.430,00	1.666.430,00	209.700,00	- 1.456.730,00
Alienação de Bens Móveis	986.600,00	986.600,00	209.700,00	- 776.900,00
Alienação de Bens Imóveis	679.830,00	679.830,00	0,00	- 679.830,00
AMORTIZAÇÕES DE EMPRESTIMOS	0,00	0,00	167.168,34	167.168,34
TRANSFERÊNCIAS DE CAPITAL	862.000,00	862.000,00	2.664.910,39	1.802.910,39
Transferências Intergovernamentais	862.000,00	862.000,00	979.810,32	117.810,32
Transferências de Instituições Privadas	0,00	0,00	0,00	0,00
Transferências do Exterior	0,00	0,00	0,00	0,00
Transferências de Pessoas	0,00	0,00	0,00	0,00
Transferências de Outras Instituições Públicas	0,00	0,00	0,00	0,00
Transferências de Convênios	0,00	0,00	1.685.100,07	1.685.100,07
Transferências para o Combate à Fome	0,00	0,00	0,00	0,00
OUTRAS RECEITAS DE CAPITAL	2.247.487,00	2.247.487,00	0,00	- 2.247.487,00
Integralização do Capital Social	0,00	0,00	0,00	0,00
Div. Ativa Prov. da Amortiz. de Emp. e Financ.	0,00	0,00	0,00	0,00
Receitas de Capital Diversas	2.247.487,00	2.247.487,00	0,00	- 2.247.487,00
SUBTOTAL DAS RECEITAS (I)	93.744.500,00	96.744.500,00	64.571.644,37	- 32.172.855,63
REFINANCIAMENTO (II)	0,00	0,00	0,00	0,00
Operações de Crédito Internas	0,00	0,00	0,00	0,00
Mobiliária	0,00	0,00	0,00	0,00
Contratual	0,00	0,00	0,00	0,00
Operações de Crédito Externas	0,00	0,00	0,00	0,00
Mobiliária	0,00	0,00	0,00	0,00
Contratual	0,00	0,00	0,00	0,00
SUBTOTAL COM REFINANCIAMENTO (III) = (I + II)	93.744.500,00	96.744.500,00	64.571.644,37	- 32.172.855,63
DEFICIT (IV)	0,00	8.045.177,05	3.715.500,59	- 4.329.676,46
TOTAL (V) = (III + IV)	93.744.500,00	104.789.677,05	68.287.144,96	- 36.502.532,09
SALDOS DE EXERCÍCIOS ANTERIORES (Utilizados para Créditos Adicionais)	0,00	2.279.676,49	2.279.676,49	0,00
Superávit Financeiro	0,00	2.279.676,49	2.279.676,49	0,00
Reabertura de créditos adicionais	0,00	0,00	0,00	0,00

<u>DESPESAS ORÇAMENTÁRIAS</u>	DOTAÇÃO INICIAL (d)	DOTAÇÃO ATUALIZADA (e)	DESPESA EMPENHADAS (f)	DESPESAS LIQUIDADAS (g)	DESPESAS PAGAS (h)	SALDO DA DOTAÇÃO (i) = (e-f)
DESPESAS CORRENTES	80.842.180,00	81.851.906,30	56.481.449,62	55.395.105,33	55.222.050,62	25.370.456,68
PESSOAL E ENCARGOS SOCIAIS	36.887.200,00	36.580.733,90	27.809.094,75	27.809.094,75	27.809.094,75	8.771.639,15
JUROS E ENCARGOS DA DÍVIDA	400.000,00	400.000,00	394.516,66	394.516,66	394.516,66	5.483,34
OUTRAS DESPESAS CORRENTES	43.554.980,00	44.871.172,40	28.277.838,21	27.191.493,92	27.018.439,21	16.593.334,19
DESPESAS DE CAPITAL	10.562.320,00	22.867.770,75	11.805.695,34	2.480.885,02	2.410.608,03	11.062.075,41
INVESTIMENTOS	9.362.320,00	21.667.770,75	11.252.901,15	1.928.090,83	1.857.813,84	10.414.869,60
INVERSÕES FINANCEIRAS	0,00	0,00	0,00	0,00	0,00	0,00
AMORTIZAÇÃO DA	1.200.000,00	1.200.000,00	552.794,19	552.794,19	552.794,19	647.205,81



TRIBUNAL DE CONTAS DO ESTADO DO PARANÁ

Coordenadoria de Gestão Municipal - CGM

DIVIDA						
RESERVA DE CONTINGÊNCIA	470.000,00	70.000,00	0,00	0,00	0,00	70.000,00
RESERVA DO RPPS	0,00	0,00	0,00	0,00	0,00	0,00
SUBTOTAL DAS DESPESAS (VI)	91.874.500,00	104.789.677,05	68.287.144,96	57.875.990,35	57.632.658,65	36.502.532,09
AMORTIZAÇÃO DA DÍVIDA/REFINANCIAMENTO (VII)	0,00	0,00	0,00	0,00	0,00	0,00
Amortização da Dívida Interna	0,00	0,00	0,00	0,00	0,00	0,00
Dívida Mobiliária	0,00	0,00	0,00	0,00	0,00	0,00
Outras Dívidas	0,00	0,00	0,00	0,00	0,00	0,00
Amortização da Dívida Externa	0,00	0,00	0,00	0,00	0,00	0,00
Dívida Mobiliária	0,00	0,00	0,00	0,00	0,00	0,00
Outras Dívidas	0,00	0,00	0,00	0,00	0,00	0,00
SUBTOTAL COM REFINANCIAMENTO (VIII) = (VI + VII)	91.874.500,00	104.789.677,05	68.287.144,96	57.875.990,35	57.632.658,65	36.502.532,09
SUPERÁVIT (IX)	1.870.000,00	0,00	0,00	6.695.654,02	6.938.985,72	0,00
TOTAL (X) = (VII + IX)	93.744.500,00	104.789.677,05	68.287.144,96	64.571.644,37	64.571.644,37	36.502.532,09

Fonte: Sistema de Informações Municipais - Acompanhamento Mensal (SIM-AM), Tribunal de Contas do Estado do Paraná, Data e Hora da emissão: 11/06/2018 15:03

2.3 - RESULTADOS ORÇAMENTÁRIOS/FINANCEIROS

2.3.1 - RESULTADO ORÇAMENTÁRIO/FINANCEIRO DE FONTES NÃO VINCULADAS A PROGRAMAS, CONVÊNIOS, OPERAÇÕES DE CRÉDITOS E RPPS

ESPECIFICAÇÃO	Exercício de 2014	%	Exercício de 2015	%	Exercício de 2016	%	Exercício de 2017	%
1 - Receitas Correntes	37.113.363,17	99,03	41.914.463,08	95,63	46.027.688,60	98,09	48.256.605,51	99,23
2 - Receitas de Capital	364.456,92	0,97	1.913.324,34	4,37	895.608,83	1,91	376.868,34	0,77
3 - Soma da Receita (1+2)	37.477.820,09	100,00	43.827.787,42	100,00	46.923.297,43	100,00	48.633.473,85	100,00
4 - Despesas Correntes	34.327.843,39	91,60	38.878.600,72	88,71	43.283.081,95	92,24	45.357.612,93	93,26
5 - Despesas de Capital	1.362.401,78	3,64	4.057.254,85	9,26	3.038.226,95	6,47	1.946.600,30	4,00
6 - Soma da Despesa (4+5)	35.690.245,17	95,23	42.935.855,57	97,96	46.321.308,90	98,72	47.304.213,23	97,27
7 - RESULTADO ORÇAMENTÁRIO DO EXERCÍCIO (3-6)	1.787.574,92	4,77	891.931,85	2,04	601.988,53	1,28	1.329.260,62	2,73
8 - Interferências Financeiras	-1.095.000,00	-2,92	-1.110.000,00	-2,53	-1.240.000,00	-2,64	-1.338.588,12	-2,75
9 - RESULTADO DA EXECUÇÃO ORÇAMENTÁRIA DO EXERCÍCIO (7+8)	692.574,92	1,85	-218.068,15	-0,50	-638.011,47	-1,36	-9.327,50	-0,02
10 - Cancelamento de Restos a Pagar	49.816,42	0,13	40.698,25	0,09	14.737,04	0,03	14.228,72	0,03
11 - Inscrição/Baixa de Realizável por Cisão, Fusão ou Extinção	0,00	0,00	-904,32	0,00	0,00	0,00	0,00	0,00
12 - Despesas Não Empenhadas	0,00	0,00	0,00	0,00	0,00	0,00	0,00	0,00
13 - RESULTADO AJUSTADO DO EXERCÍCIO (9+10+11+12)	742.391,34	1,98	-178.274,22	-0,41	-623.274,43	-1,33	4.901,22	0,01
14 - Superávit/Déficit do Exercício Anterior	582.009,03	1,55	1.324.400,37	3,02	1.146.126,15	2,44	522.851,72	1,08



TRIBUNAL DE CONTAS DO ESTADO DO PARANÁ

Coordenadoria de Gestão Municipal - CGM

ESPECIFICAÇÃO	Exercício de 2014	%	Exercício de 2015	%	Exercício de 2016	%	Exercício de 2017	%
15 - Total do Ativo Realizável	63.512,42	0,17	66.750,87	0,15	70.617,17	0,15	63.160,03	0,13
16 - RESULTADO FINANCEIRO ACUMULADO DO EXERCÍCIO (13+14-15)	1.260.887,95	3,36	1.079.375,28	2,46	452.234,55	0,96	464.592,91	0,96

Nota 1 – O demonstrativo é composto pelos recursos não vinculados a programas, convênios, operações de crédito e Regime Próprio de Previdência Social, conforme Instrução Normativa nº 138/2018.

Nota 2 – Será gerada restrição para a entidade quando a linha 16 "RESULTADO FINANCEIRO ACUMULADO DO EXERCÍCIO" for negativo (Deficitário) no exercício de 2017 e o valor do resultado financeiro acumulado do exercício anterior (2016) for superávit, ou o valor do déficit acumulado do exercício anterior (2016) for inferior ao resultado financeiro acumulado (déficit) apurado no exercício de 2017, conforme definido na Instrução Normativa nº 138/2018.

Nota 3 – Observa-se que para fins de apuração do "RESULTADO FINANCEIRO ACUMULADO DO EXERCÍCIO (16)" foram excluídos os valores registrados no "ATIVO REALIZÁVEL (15)".

2.3.2 - RESULTADO ORÇAMENTÁRIO/FINANCEIRO - TODAS AS FONTES

ESPECIFICAÇÃO	Exercício de 2014	%	Exercício de 2015	%	Exercício de 2016	%	Exercício de 2017	%
1 - Receitas Correntes	45.945.502,16	90,71	52.336.267,43	84,92	57.072.657,99	86,09	61.330.006,42	94,98
2 - Receitas de Capital	4.704.955,79	9,29	9.294.406,25	15,08	9.218.870,41	13,91	3.241.637,95	5,02
3 - Soma da Receita (1+2)	50.650.457,95	100,00	61.630.673,68	100,00	66.291.528,40	100,00	64.571.644,37	100,00
4 - Despesas Correntes	43.025.835,66	84,95	49.363.297,55	80,10	53.783.436,28	81,13	56.481.449,62	87,47
5 - Despesas de Capital	12.762.951,40	25,20	10.619.019,86	17,23	5.514.284,09	8,32	11.805.695,34	18,28
6 - Soma da Despesa (4+5)	55.788.787,06	110,14	59.982.317,41	97,33	59.297.720,37	89,45	68.287.144,96	105,75
7 - RESULTADO ORÇAMENTÁRIO DO EXERCÍCIO (3-6)	-5.138.329,11	-10,14	1.648.356,27	2,67	6.993.808,03	10,55	-3.715.500,59	-5,75
8 - Interferências Financeiras	-1.095.000,00	-2,16	-1.110.000,00	-1,80	-1.240.000,00	-1,87	-1.338.588,12	-2,07
9 - RESULTADO DA EXECUÇÃO ORÇAMENTÁRIA DO EXERCÍCIO (7+8)	-6.233.329,11	-12,31	538.356,27	0,87	5.753.808,03	8,68	-5.054.088,71	-7,83
10 - Cancelamento de Restos a Pagar	107.649,00	0,21	1.178.610,48	1,91	1.560.031,01	2,35	47.745,47	0,07
11 - Inscrição/Baixa de Realizável por Cisão, Fusão ou Extinção	0,00	0,00	-904,32	0,00	0,00	0,00	0,00	0,00
12 - Despesas Não Empenhadas	0,00	0,00	0,00	0,00	0,00	0,00	0,00	0,00
13 - RESULTADO AJUSTADO DO EXERCÍCIO (9+10+11+12)	-6.125.680,11	-12,09	1.716.062,43	2,78	7.313.839,04	11,03	-5.006.343,24	-7,75
14 - Superávit/Déficit do Exercício Anterior	-1.158.169,16	-2,29	-7.283.849,27	-11,82	-5.567.786,84	-8,40	1.746.052,20	2,70
15 - Total do Ativo Realizável	63.512,42	0,13	66.750,87	0,11	70.617,17	0,11	63.160,03	0,10
16 - RESULTADO FINANCEIRO ACUMULADO DO EXERCÍCIO (13+14-15)	-7.347.361,69	-14,51	-5.634.537,71	-9,14	1.675.435,03	2,53	-3.323.451,07	-5,15

Nota 1 – O demonstrativo tem caráter informativo, nos termos da Instrução Normativa nº 138/2018.

Nota 2 – Observa-se que para fins de apuração do "RESULTADO FINANCEIRO ACUMULADO DO EXERCÍCIO (16)" foram excluídos os valores registrados no "ATIVO REALIZÁVEL (15)".



TRIBUNAL DE CONTAS DO ESTADO DO PARANÁ

Coordenadoria de Gestão Municipal - CGM

2.4 - DEMONSTRATIVO DO SUPERÁVIT/DÉFICT FINANCEIRO

2.4.1 - DEMONSTRATIVO DO SUPERÁVIT/DÉFICT FINANCEIRO DAS FONTES LIVRES

Período	Ativo Líquido	Passivo Descoberto
Resultado do Exercício de (2014)	1.260.887,95	0,00
Resultado do Exercício de (2015)	1.079.375,28	0,00
Resultado do Exercício de (2016)	452.234,55	0,00
Resultado do Exercício de (2017)	464.592,91	0,00



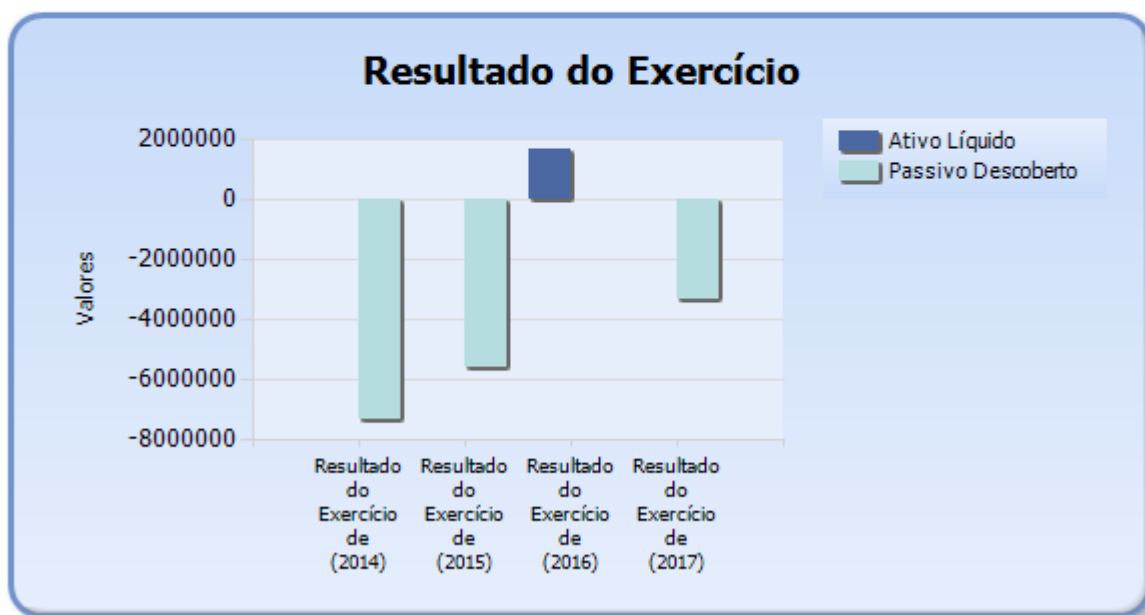


TRIBUNAL DE CONTAS DO ESTADO DO PARANÁ

Coordenadoria de Gestão Municipal - CGM

2.4.2 - DEMONSTRATIVO DO SUPERÁVIT/DÉFICIT FINANCEIRO DE TODAS AS FONTES

Período	Ativo Líquido	Passivo Descoberto
Resultado do Exercício de (2014)	0,00	-7.347.361,69
Resultado do Exercício de (2015)	0,00	-5.634.537,71
Resultado do Exercício de (2016)	1.675.435,03	0,00
Resultado do Exercício de (2017)	0,00	-3.323.451,07



2.5 - BALANÇO FINANCEIRO

MUNICÍPIO DE CORONEL VIVIDA
BALANÇO FINANCEIRO
12/2017

INGRESSOS			DISPÊNDIOS		
ESPECIFICAÇÃO	Exercício Atual	Exercício Anterior	ESPECIFICAÇÃO	Exercício Atual	Exercício Anterior
Receita Orçamentária (I)	64.571.644,37	66.291.528,40	Despesa Orçamentária (VI)	68.287.144,96	59.297.720,37
Ordinária	44.645.936,67	43.064.391,17	Ordinária	36.714.617,78	35.176.344,10
Vinculada	19.925.707,70	23.227.137,23	Vinculada	31.572.527,18	24.121.376,27
Transferências do FUNDEB	7.974.633,32	7.414.575,00	Transferências do FUNDEB	7.974.633,32	7.414.575,00
Transferências Voluntárias	2.322.405,38	4.810.890,48	Transferências Voluntárias	6.722.637,18	2.169.394,13
Alienação de Bens	398.585,53	761.029,45	Alienação de Bens	343.671,92	1.607.597,40
Operações de Crédito	201.874,72	3.277.816,18	Operações de Crédito	3.418.525,84	0,00
Contratos de Rateio de Consórcios Públicos	0,00	0,00	Contratos de Rateio de Consórcios Públicos	0,00	0,00
Regime Próprio de	0,00	0,00	Regime Próprio de Previdência	0,00	0,00
			Transferências de	10.841.768,71	10.807.017,34



TRIBUNAL DE CONTAS DO ESTADO DO PARANÁ

Coordenadoria de Gestão Municipal - CGM

Previdência			Programas		
Transferências de Programas	13.413.890,42	11.279.524,31	Antecipação da Receita Orçamentária - ARO	0,00	0,00
Valores Restituíveis	0,00	0,00	Valores Restituíveis	0,00	0,00
Outras Origens	2.428.320,40	2.279.993,84	Outras Origens	2.271.290,21	2.122.792,40
Deduções da Receita Orçamentária	- 6.814.002,07	- 6.596.692,03	Transferências Financeiras Concedidas (VII)	1.440.000,00	1.240.000,00
Transferências Financeiras Recebidas (II)	101.411,88	0,00	Pagamentos Extraorçamentários (VIII)	9.634.032,82	15.090.064,63
Recebimentos Extraorçamentários (III)	16.935.126,14	8.984.965,20	Pagamentos de Restos a Pagar Processados	950.286,69	643.135,08
Inscrição de Restos a Pagar Processados	243.331,70	972.541,14	Pagamentos de Restos a Pagar Não Processados	2.549.505,25	8.431.092,68
Inscrição de Restos a Pagar Não Processados	10.411.154,61	1.833.879,19	Realizável - Cancelam./Baixa	0,00	0,00
Realizável - Inscrição	0,00	0,00	Cisão, Fusão, Extin.		
Cisão, Fusão ou Extinção			Valores Restituíveis	6.134.240,88	6.015.836,87
Valores Restituíveis	6.280.639,83	6.178.544,87	Antecipação da Receita Orçamentária - ARO	0,00	0,00
Antecipação da Receita Orçamentária - ARO	0,00	0,00	Saldo em Espécie para o Exercício Seguinte (IX)	8.217.636,33	5.970.631,72
Saldo em Espécie do Exercício Anterior (IV)	5.970.631,72	6.321.923,12	Caixa e Equivalentes de Caixa	8.154.476,30	5.900.014,55
Caixa e Equivalentes de Caixa	5.900.014,55	6.255.172,25	Realizável	63.160,03	70.617,17
Realizável	70.617,17	66.750,87	TOTAL (X) = (VI+VII+VIII+IX)	87.578.814,11	81.598.416,72
TOTAL (V) = (I+II+III+IV)	87.578.814,11	81.598.416,72			

Fonte: Sistema de Informações Municipais - Acompanhamento Mensal (SIM-AM), Tribunal de Contas do Estado do Paraná, Data e Hora da emissão: 11/06/2018 15:04

2.6 - REPASSES AO PODER LEGISLATIVO

CÓDIGO RECEITA	DESCRIÇÃO RECEITA	VALOR
172136	Compensação Financeira LC 87	96.978,51
1130	Contribuição de Melhoria	0,00
17210102	Cota parte do F P M	16.702.431,89
172101(03,04,99)	Cota parte do F P M - E.C. 55/2007 - E.C. 84/2014	1.232.611,40
17210132	Cota parte do IOF - Ouro	0,00
17220101	Cota Parte do I C M S	12.804.986,01
17220102	Cota Parte do I P V A	2.649.592,46
17210105	Cota Parte do I T R	222.748,31
17220104	Fundo de Exportação	173.381,70
111	Impostos	6.860.661,60
1911, 1913	Multas e Juros	138.790,88
1931	Dívida Ativa Tributária	192.155,00
112	Taxas	412.143,28
	Renúncias, Restituições e Descontos s/ Tributos	-64.225,21
	TOTAL COM RENUNCIAS	41.422.255,83



TRIBUNAL DE CONTAS DO ESTADO DO PARANÁ

Coordenadoria de Gestão Municipal - CGM

CÓDIGO RECEITA	DESCRIÇÃO RECEITA	VALOR
	População (IBGE de 2016)	21.846,00
	Percentual Limite (E.C. 58/2009)	7,00
	Limite da Despesa da Câmara em 2017	2.899.557,91
	Despesa Prevista da Câmara em 2017	1.870.000,00
	Transferência Financeira/Pagamento Orçamentário 2017	1.338.588,12

2.7 - TRANSFERÊNCIAS CONSTITUCIONAIS

DESCRIÇÃO	TRANSFERÊNCIA	CONTABILIZADO	DIFERENÇA
Cota Parte FPM	17.330.438,92	17.330.437,88	1,04
Cota Parte ICMS	14.380.154,79	14.380.154,79	0,00
Cota Parte IPVA	2.790.088,39	2.790.091,66	-3,27
Transferencia FUNDEB	7.945.822,89	7.945.828,94	-6,05

Nota - Para este item de análise apura-se restrição quando a diferença apurada for superior à R\$ 15.000,00 (valor de alçada estabelecido no § 5º do artigo 1º da Resolução nº 60/17 - TCE/PR).

3 - ASPECTOS PATRIMONIAIS

3.1 - BALANÇO PATRIMONIAL

MUNICÍPIO DE CORONEL VIVIDA
BALANÇO PATRIMONIAL
12/2017

ATIVO			PASSIVO		
ESPECIFICAÇÃO	Exercício Atual	Exercício Anterior	ESPECIFICAÇÃO	Exercício Atual	Exercício Anterior
ATIVO CIRCULANTE	20.430.646,30	14.002.077,37	PASSIVO CIRCULANTE	1.007.775,01	1.598.972,22
Caixa e Equivalentes de Caixa	8.154.476,30	5.900.014,55	Obrigações Trabalhistas, Previdenciárias e Assistenciais a pagar a Curto Prazo	70.371,00	405.282,68
Créditos a Curto Prazo	10.845.043,69	6.880.055,17	Empréstimos e Financiamentos	0,00	17.161,02
Créditos Tributários a Receber	10.844.965,03	5.491.496,78	Fornecedores e Contas a Pagar	215.758,06	614.511,65
Clientes	78,66	0,00	Obrigações Fiscais	0,00	0,00
Crédito de Transferências a Receber	0,00	0,00	Obrigações de Repartição a Outros Entes	0,00	0,00
Empréstimos e Financiamentos Concedidos	0,00	110.128,09	Provisões a Curto Prazo	0,00	0,00
Dívida Ativa Tributária	0,00	1.440.722,21	Demais Obrigações a Curto Prazo	721.645,95	562.016,87
Dívida Ativa Não Tributária	0,00	34.717,33	PASSIVO NÃO-CIRCULANTE	5.239.897,38	6.213.007,12
(-) Ajuste de Perdas de Créditos a Curto Prazo	0,00	- 197.009,24	Obrigações Trabalhistas, Previdenciárias e Assistenciais a pagar a Longo Prazo	0,00	0,00
Demais Créditos e Valores a Curto Prazo	537.208,76	453.334,81	Empréstimos e Financiamentos a Longo Prazo	3.834.758,51	4.177.564,74
Investimentos e Aplicações Temporárias a Curto Prazo	0,00	0,00			



TRIBUNAL DE CONTAS DO ESTADO DO PARANÁ

Coordenadoria de Gestão Municipal - CGM

Estoques	339.045,13	332.649,34	Fornecedores a Longo Prazo	1.238.440,80	0,00
Ativo não Circulante Mantido para Venda	0,00	0,00	Obrigações Fiscais a Longo Prazo	0,00	0,00
VPD Pagas Antecipadamente	554.872,42	436.023,50	Provisões a Longo Prazo	0,00	0,00
ATIVO NÃO-CIRCULANTE	158.631.385,55	152.248.490,36	Demais Obrigações a Longo Prazo	166.698,07	2.035.442,38
<u>Ativo Realizável a Longo Prazo</u>	4.278.496,74	240.764,47	Resultado Diferido	0,00	0,00
Créditos a Longo Prazo	4.278.496,74	238.910,08			
Créditos Tributários a Receber a Longo Prazo	1.025,37	1.025,37			
Clientes a Longo Prazo	0,00	0,00	TOTAL DO PASSIVO	6.247.672,39	7.811.979,34
Empréstimos e Financiamentos Concedidos a Longo Prazo	31.643,47	31.650,83			
Divida Ativa Tributária a Longo Prazo	4.179.991,85	198.462,08			
Divida Ativa Não Tributária a Longo Prazo	65.836,05	7.771,80			
(-) Ajuste de Perdas de Créditos a Longo Prazo	0,00	0,00			
Demais Créditos e Valores a Longo Prazo	0,00	1.854,39			
Investimentos e Aplicações Temporárias a Longo Prazo	0,00	0,00			
Estoques a Longo Prazo	0,00	0,00			
VPD Pagas Antecipadamente a Longo Prazo	0,00	0,00			
<u>Investimentos</u>	182.850,56	182.850,56			
Participações Permanentes	182.850,56	182.850,56			
Participações Avaliadas pelo Método de Equivalência Patrimonial	0,00	0,00			
Participações Avaliadas pelo Método de Custo	182.850,56	182.850,56			
Propriedades para Investimento	0,00	0,00			
Demais Investimentos Permanentes	0,00	0,00			
<u>Imobilizado</u>	154.170.038,25	151.824.875,33			
Bens Móveis	19.606.580,05	18.816.398,57			
Bens Imóveis	134.563.458,20	133.008.476,76			
<u>Intangível</u>	0,00	0,00			
Softwares	0,00	0,00			
Marcas, Direitos e Patentes Industriais	0,00	0,00			
Direito de Uso De Imóveis	0,00	0,00			
Diferido	0,00	0,00			
TOTAL DO ATIVO	179.062.031,85	166.250.567,73			

PATRIMÔNIO LÍQUIDO		
ESPECIFICAÇÃO	Exercício Atual	Exercício Anterior
Patrimônio Social/Capital Social	0,00	0,00
Adiantamento para Futuro Aumento de Capital	0,00	0,00
Reservas de Capital	0,00	0,00
Ajustes de Avaliação Patrimonial	0,00	0,00
Reservas de Lucros	0,00	0,00
Demais Reservas	0,00	0,00
Resultados Acumulados	172.814.359,46	158.438.588,39
Resultado do Exercício	51.854.036,00	37.354.110,79
Resultado de Exercícios Anteriores	121.072.299,51	121.196.453,65
Ajustes de Exercícios Anteriores	- 111.976,05	- 111.976,05
Outros Resultados	0,00	0,00
Ações/Cotas em Tesouraria	0,00	0,00
TOTAL DO PATRIMÔNIO LÍQUIDO	172.814.359,46	158.438.588,39
TOTAL DO PASSIVO E PATRIMÔNIO LÍQUIDO	179.062.031,85	166.250.567,73

ATIVO FINANCEIRO	8.217.636,33	5.970.631,72	PASSIVO FINANCEIRO	11.477.927,37	4.224.579,52
------------------	--------------	--------------	--------------------	---------------	--------------



TRIBUNAL DE CONTAS DO ESTADO DO PARANÁ

Coordenadoria de Gestão Municipal - CGM

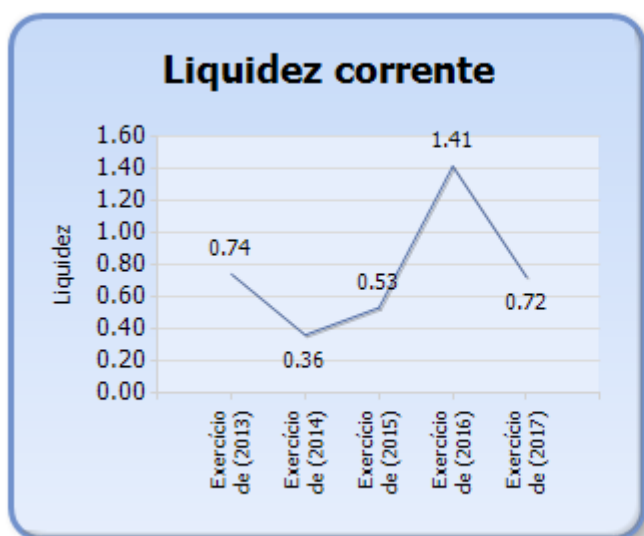
ATIVO PERMANENTE	170.844.395,52	160.279.936,01	PASSIVO PERMANENTE	5.295.961,84	6.276.324,30
SALDO PATRIMONIAL				162.288.142,64	155.749.663,91

ESPECIFICAÇÃO	Exercício		ESPECIFICAÇÃO	Exercício	
	Atual	Anterior		Atual	Anterior
Saldos dos Atos Potenciais Ativos			Saldos dos Atos Potenciais Passivos		
Garantias e Contragarantias Recebidas a Executar	0,00	0,00	Garantias e Contragarantias Concedidas a Executar	0,00	0,00
Direitos Conveniados e Outros Instrumentos Congêneros a Receber	0,00	0,00	Obrigações Conveniadas e Outros Instrumentos Congêneros a Liberar	0,00	0,00
Direitos Contratuais a Executar	0,00	0,00	Obrigações Contratuais a Executar	0,00	0,00
Outros Atos Potenciais Ativos a Executar	0,00	0,00	Outros Atos Potenciais Passivos a Executar	0,00	0,00
TOTAL	0,00	0,00	TOTAL	0,00	0,00

Fonte: Sistema de Informações Municipais - Acompanhamento Mensal (SIM-AM), Tribunal de Contas do Estado do Paraná, Data e Hora da emissão: 11/06/2018 15:04

3.2 - EVOLUÇÃO DAS DISPONIBILIDADES LÍQUIDAS (TODAS AS FONTES)

Período	Ativo Financeiro	Passivo Financeiro	Disponível	Liquidez Corrente
Exercício de (2013)	3.331.047,70	4.489.216,86	-1.158.169,16	0,74
Exercício de (2014)	4.070.140,28	11.353.989,55	-7.283.849,27	0,36
Exercício de (2015)	6.321.923,12	11.889.709,96	-5.567.786,84	0,53
Exercício de (2016)	5.970.631,72	4.224.579,52	1.746.052,20	1,41
Exercício de (2017)	8.217.636,33	11.477.927,37	-3.260.291,04	0,72





TRIBUNAL DE CONTAS DO ESTADO DO PARANÁ

Coordenadoria de Gestão Municipal - CGM

3.3 - VARIAÇÕES PATRIMONIAIS

MUNICÍPIO DE CORONEL VIVIDA
DEMONSTRAÇÃO DAS VARIAÇÕES PATRIMONIAIS
12/2017

VARIAÇÕES PATRIMONIAIS QUANTITATIVAS		
	Exercício Atual	Exercício Anterior
VARIAÇÕES PATRIMONIAIS AUMENTATIVAS	77.289.034,59	64.293.286,42
Impostos, Taxas e Contribuições de Melhoria	15.879.371,68	8.963.767,37
Impostos	15.343.393,55	8.426.524,40
Taxas	507.800,70	478.499,04
Contribuições de Melhoria	28.177,43	58.743,93
Contribuições	1.478.394,53	1.403.277,79
Contribuições Sociais	80.000,00	0,00
Contribuições de Intervenção do Domínio Econômico	0,00	0,00
Contribuição de Iluminação Pública	1.387.397,62	1.392.280,88
Contribuições de Interesse das Categorias Profissionais	10.996,91	10.996,91
Exploração e Venda de Bens, Serviços e Direitos	1.010.698,48	924.800,74
Venda de Mercadorias	0,00	0,00
Venda de Produtos	0,00	0,00
Exploração de Bens e Direitos e Prestação de Serviços	1.010.698,48	924.800,74
Variações Patrimoniais Aumentativas Financeiras	5.458.276,32	807.577,82
Juros e Encargos de Empréstimos e Financiamentos Concedidos	0,00	0,00
Juros e Encargos de Mora	4.091.532,48	84.852,69
Variações Monetárias e Cambiais	797.001,58	0,00
Descontos Financeiros Obtidos	0,00	0,00
Remuneração de Depósitos Bancários e Aplicações Financeiras	563.627,38	717.776,41
Outras Variações Patrimoniais Aumentativas – Financeiras	6.114,88	4.948,72
Transferências e Delegações Recebidas	53.297.912,04	51.831.783,75
Transferências Intragovernamentais	507.606,28	246.928,05
Transferências Intergovernamentais	52.305.279,48	51.085.267,03
Transferências das Instituições Privadas	0,00	0,00
Transferências das Instituições Multigovernamentais	8.981,41	36.000,00
Transferências de Consórcios Públicos	461.028,00	461.028,00
Transferências do Exterior	0,00	0,00
Delegações Recebidas	0,00	0,00
Transferências de Pessoas Físicas	15.016,87	2.560,67
Outras Transferências e Delegações Recebidas	0,00	0,00
Valorização e Ganhos com Ativos	61.753,54	122.015,62
Reavaliação de Ativos	61.753,54	122.015,62
Ganhos com Alienação	0,00	0,00
Ganhos com Incorporação de Ativos	0,00	0,00
Desincorporação de Passivos	0,00	0,00
Reversão de Redução ao Valor Recuperável	0,00	0,00
Outras Variações Patrimoniais Aumentativas	102.628,00	240.063,33
Varição Patrimonial Aumentativa a Classificar	49.063,56	182.888,62
Resultado Positivo de Participações	0,00	0,00
Reversão de Provisões e Ajustes de Perdas	0,00	0,00
Diversas Variações Patrimoniais Aumentativas	53.564,44	57.174,71



TRIBUNAL DE CONTAS DO ESTADO DO PARANÁ

Coordenadoria de Gestão Municipal - CGM

	Exercício Atual	Exercício Anterior
VARIAÇÕES PATRIMONIAIS DIMINUTIVAS	62.789.109,38	55.685.291,39
Pessoal e Encargos	27.872.887,23	27.072.915,96
Remuneração a Pessoal	21.719.029,15	20.354.630,78
Encargos Patronais	5.591.400,46	5.240.740,41
Benefícios a Pessoal	0,00	0,00
Custo de Pessoal e Encargos	0,00	0,00
Outras Variações Patrimoniais Diminutivas - Pessoal e Encargos	562.457,62	1.477.544,77
Benefícios Previdenciários	0,00	0,00
Aposentadorias e Reformas	0,00	0,00
Pensões	0,00	0,00
Outros Benefícios Previdenciários	0,00	0,00
Benefícios Assistenciais	3.000,00	16.500,00
Benefícios de Prestação Continuada	0,00	0,00
Benefícios Eventuais	3.000,00	16.500,00
Políticas Públicas de Transferência de Renda	0,00	0,00
Outros Benefícios Assistenciais	0,00	0,00
Uso de Bens, Serviços e Consumo de Capital Fixo	22.834.729,50	21.340.038,47
Uso de material de consumo	4.313.677,47	4.155.696,76
Serviços	18.276.025,89	16.778.291,71
Depreciação, Amortização e Exaustão	245.026,14	406.050,00
Custo de Materiais, Serviços e Consumo de Capital Fixo	0,00	0,00
Variações Patrimoniais Diminutivas Financeiras	404.645,40	516.932,72
Juros e Encargos de Empréstimos e Financiamentos Obtidos	394.516,66	327.885,47
Juros e Encargos de Mora	0,00	12.866,18
Variações Monetárias e Cambiais	10.128,74	176.181,07
Descontos Financeiros Concedidos	0,00	0,00
Outras Variações Patrimoniais Diminutivas Financeiras	0,00	0,00
Transferências e Delegações Concedidas	6.825.590,34	5.165.529,13
Transferências Intra governamentais	4.272.691,18	2.896.680,76
Transferências Intergovernamentais	0,00	0,00
Transferências a Instituições Privadas	0,00	0,00
Transferências a Instituições Multigovernamentais	0,00	0,00
Transferências a Consórcios Públicos	2.552.899,16	2.268.848,37
Transferências ao Exterior	0,00	0,00
Execução Orçamentária Delegada	0,00	0,00
Outras Transferências e Delegações Concedidas	0,00	0,00
Desvalorização e Perda de Ativos	98.644,89	763.147,50
Redução a Valor Recuperável e Ajuste para Perdas	98.644,89	763.147,50
Perdas com Alienação	0,00	0,00
Perdas Involuntárias	0,00	0,00
Incorporação de Passivos	0,00	0,00
Desincorporação de Ativos	0,00	0,00
Tributárias	4.174.906,86	452.875,00
Impostos, Taxas e Contribuições de Melhoria	3.938.891,48	452.875,00
Contribuições	236.015,38	0,00
Custo com Tributos	0,00	0,00



TRIBUNAL DE CONTAS DO ESTADO DO PARANÁ

Coordenadoria de Gestão Municipal - CGM

	Exercício Atual	Exercício Anterior
Custo das Mercadorias e dos Produtos Vendidos, e dos Serviços Prestados	0,00	0,00
Custo das Mercadorias Vendidas	0,00	0,00
Custo dos Produtos Vendidos	0,00	0,00
Custo dos Serviços Prestados	0,00	0,00
Outras Variações Patrimoniais Diminutivas	574.705,16	357.352,61
Premiações	28.954,25	27.564,37
Resultado Negativo de Participações	0,00	0,00
Incentivos	315.902,33	326.639,00
Subvenções Econômicas	0,00	0,00
Participações e Contribuições	0,00	0,00
VPD de Constituição de Provisões	98.220,00	3.149,24
Custo de Outras VPD	0,00	0,00
Diversas Variações Patrimoniais Diminutivas	131.628,58	0,00
RESULTADO PATRIMONIAL DO PERÍODO	14.499.925,21	8.607.995,03

VARIAÇÕES PATRIMONIAIS QUALITATIVAS (decorrentes da execução orçamentária)		
	Exercício Atual	Exercício Anterior
Incorporação de Ativos	3.843.669,28	11.983.223,52
Desincorporação de Passivos	552.794,19	264.710,20
Incorporação de Passivos	199.859,22	3.272.671,91
Desincorporação de Ativos	376.868,34	651.858,83

Fonte: Sistema de Informações Municipais - Acompanhamento Mensal (SIM-AM), Tribunal de Contas do Estado do Paraná, Data e Hora da emissão: 11/06/2018 15:04

4 - ASPECTOS FISCAIS - LEI DE RESPONSABILIDADE FISCAL

DESCRIÇÃO DOS ITENS DE ANÁLISE	ABRANGÊNCIA
Limite de despesas com pessoal – não retomo ao limite no prazo legal.	Executivo e Legislativo
Limite de despesas com pessoal – não redução de 1/3 no prazo legal.	Executivo e Legislativo
Realização da Audiência Pública para Avaliação das Metas Fiscais – ausência de comprovação da realização.	Executivo
Realização da Audiência Pública para Avaliação das Metas Fiscais – atraso na realização.	Executivo
Limite da Dívida Consolidada – não redução de 25% no prazo legal.	Executivo
Limite da Dívida Consolidada – não retomo ao limite no prazo legal.	Executivo
Publicação do Relatório Resumido da Execução Orçamentária – RREO – ausência de comprovação da publicação.	Executivo
Publicação do Relatório Resumido da Execução Orçamentária – RREO – atraso na publicação.	Executivo
Publicação do Relatório de Gestão Fiscal – RGF – ausência de comprovação da publicação.	Executivo e Legislativo
Publicação do Relatório de Gestão Fiscal – RGF – atraso na publicação.	Executivo e Legislativo



TRIBUNAL DE CONTAS DO ESTADO DO PARANÁ

Coordenadoria de Gestão Municipal - CGM

4.1 - ALERTAS EMITIDOS REFERENTES ÀS ANÁLISES DO EXERCÍCIO DE 2017

BIMESTRE	TIPO DE ALERTA
3	Limite de 90% da Despesa com Pessoal
6	Limite de 90% da Despesa com Pessoal
6	Resultado Orçamentário

4.2 - DESPESAS COM PESSOAL

MÊS E ANO BASE	RECEITA CORRENTE LÍQUIDA	DESPESA COM PESSOAL	% GASTO	SITUAÇÃO
6/2015	49.644.052,45	25.039.265,97	50,44	Alerta 90
12/2015	52.336.267,43	26.201.719,63	50,06	Alerta 90
6/2016	53.776.475,46	27.692.639,75	51,50	Alerta 95
12/2016	57.072.657,99	28.838.881,54	50,53	Alerta 90
6/2017	59.605.351,14	29.814.401,57	50,02	Alerta 90
12/2017	61.330.006,42	30.335.378,42	49,46	Alerta 90

4.3 - RECÁLCULO DO ÍNDICE DA DESPESA COM PESSOAL

Mês e Ano Base	Processo	Número do Ato	Ano do Ato	Unidade	Tipo do Ato	Percentual	Situação
6/2016	798120/16	168	2017	GCNB	DDM	51,13	Alerta 90

4.4 - DÍVIDA CONSOLIDADA

MÊS E ANO BASE	RECEITA CORRENTE LÍQUIDA	DÍVIDA CONSOLIDADA LÍQUIDA	% DA DCL	SITUAÇÃO
06/2016	53.776.475,46	0,00	0,00	Normal
12/2016	57.072.657,99	1.196.292,39	2,10	Normal
06/2017	59.605.351,14	0,00	0,00	Normal
12/2017	61.330.006,42	0,00	0,00	Normal

5 - GASTOS COM MANUTENÇÃO E DESENVOLVIMENTO DO ENSINO

5.1 - DEMONSTRATIVO OBTIDO DO SISTEMA SIM-AM ENCAMINHADO PELO MUNICÍPIO

MUNICÍPIO DE CORONEL VIVIDA
RELATÓRIO RESUMIDO DA EXECUÇÃO ORÇAMENTÁRIA - CONSOLIDADO
ORÇAMENTOS FISCAL E DA SEGURIDADE SOCIAL
DEMONSTRATIVO DAS RECEITAS E DESPESAS COM MANUTENÇÃO E DESENVOLVIMENTO DO ENSINO -
MDE
01/2017 A 12/2017

R\$ 1,00



TRIBUNAL DE CONTAS DO ESTADO DO PARANÁ

Coordenadoria de Gestão Municipal - CGM

RECEITAS DO ENSINO				
RECEITA RESULTANTE DOS IMPOSTOS (caput do art. 212 da Constituição)	PREVISÃO INICIAL	PREVISÃO ATUALIZADA (a)	RECEITAS REALIZADAS	
			Até o Bimestre (b)	% (c) = (b/a)x100
1- RECEITA DE IMPOSTOS	9.436.670,00	9.436.670,00	7.555.888,76	80,07%
1.1- Recéita Resultante do Imposto sobre a Propriedade Predial e Territorial Urbana - IPTU	3.473.635,00	3.473.635,00	2.627.884,41	75,65%
1.1.1- IPTU	2.417.635,00	2.417.635,00	2.412.887,70	99,80%
1.1.2 - Multas, Juros de Mora, Dívida Ativa e Outros Encargos do IPTU	1.056.000,00	1.056.000,00	214.996,71	20,36%
1.2- Recéita Resultante do Imposto sobre Transmissão Inter Vivos - ITBI	1.210.000,00	1.210.000,00	830.722,16	68,65%
1.2.1- ITBI	1.210.000,00	1.210.000,00	830.722,16	68,65%
1.2.2 - Multas, Juros de Mora, Dívida Ativa e Outros Encargos do ITBI	0,00	0,00	0,00	0,00%
1.3- Recéita Resultante do Imposto sobre Serviços de Qualquer Natureza - ISS	3.691.435,00	3.691.435,00	2.477.808,45	67,12%
1.3.1- ISS	2.282.935,00	2.282.935,00	2.450.374,27	107,33%
1.3.2 - Multas, Juros de Mora, Dívida Ativa e Outros Encargos do ISS	1.408.500,00	1.408.500,00	27.434,18	1,95%
1.4- Recéita Resultante do Imposto de Renda Retido na Fonte - IRRF	1.061.600,00	1.061.600,00	1.619.473,74	152,55%
1.4.1- IRRF	1.061.600,00	1.061.600,00	1.619.473,74	152,55%
1.5- Recéita Resultante do Imposto Territorial Rural - ITR (CF, art. 153, §4º, inciso III)	0,00	0,00	0,00	0,00%
1.5.1- ITR	0,00	0,00	0,00	0,00%
1.5.2 - Multas, Juros de Mora, Dívida Ativa e Outros Encargos do ITR	0,00	0,00	0,00	0,00%
2- RECEITA DE TRANSFERÊNCIAS CONSTITUCIONAIS E LEGAIS	47.582.500,00	47.582.500,00	35.077.826,20	73,72%
2.1- Cota-Parte FPM	26.300.000,00	26.300.000,00	17.330.437,88	65,90%
2.1.1- Parcela referente à CF, art. 159, I, alínea b	25.500.000,00	25.500.000,00	15.894.781,70	62,33%
2.1.2- Parcela referente à CF, art. 159, I, alínea d e alínea e	800.000,00	800.000,00	1.435.656,18	179,46%
2.2- Cota-Parte ICMS	17.832.500,00	17.832.500,00	14.380.154,79	80,64%
2.3- ICMS-Desoneração - L.C. nº87/1996	250.000,00	250.000,00	97.613,04	39,05%
2.4- Cota-Parte IPI-Exportação	270.000,00	270.000,00	220.772,97	81,77%
2.5- Cota-Parte ITR	250.000,00	250.000,00	258.755,86	103,50%
2.6- Cota-Parte IPVA	2.680.000,00	2.680.000,00	2.790.091,66	104,11%
2.7- Cota-Parte IOF-Ouro	0,00	0,00	0,00	0,00%
3- TOTAL DA RECEITA DE IMPOSTOS (1 + 2)	57.019.170,00	57.019.170,00	42.633.714,96	74,77%

RECEITAS ADICIONAIS PARA FINANCIAMENTO DO ENSINO	PREVISÃO INICIAL	PREVISÃO ATUALIZADA (a)	RECEITAS REALIZADAS	
			Até o Bimestre (b)	% (c) = (b/a)x100
4- RECEITA DA APLICAÇÃO FINANCEIRA DE OUTROS RECURSOS DE IMPOSTOS VINCULADOS AO ENSINO	21.400,00	21.400,00	3.097,27	14,47%
5- RECEITA DE TRANSFERÊNCIAS DO FNDE	1.895.600,00	1.895.600,00	1.381.398,42	72,87%
5.1- Transferências do Salário-Educação	1.028.300,00	1.028.300,00	686.077,03	66,72%
5.2- Outras Transferências do FNDE	859.900,00	859.900,00	690.054,64	80,25%
5.3- Aplicação Financeira dos Recursos do FNDE	7.400,00	7.400,00	5.266,75	71,17%



TRIBUNAL DE CONTAS DO ESTADO DO PARANÁ

Coordenadoria de Gestão Municipal - CGM

6- RECEITA DE TRANSFERÊNCIAS DE CONVÊNIOS	5.400,00	5.400,00	251.980,93	4.666,31%
6.1- Transferências de Convênios	0,00	0,00	239.000,00	0,00%
6.2- Aplicação Financeira dos Recursos de Convênios	5.400,00	5.400,00	12.980,93	240,39%
7- RECEITA DE OPERAÇÕES DE CRÉDITO	0,00	0,00	0,00	0,00%
8- OUTRAS RECEITAS PARA FINANCIAMENTO DO ENSINO	88.600,00	88.600,00	6.700,00	7,56%
9- TOTAL DAS RECEITAS ADICIONAIS PARA FINANCIAMENTO DO ENSINO (4 + 5 + 6 + 7 + 8)	2.011.000,00	2.011.000,00	1.643.176,62	81,71%

FUNDEB				
RECEITAS DO FUNDEB	PREVISÃO INICIAL	PREVISÃO ATUALIZADA (a)	RECEITAS REALIZADAS	
			Até o Bimestre (b)	% (c) = (b/a)x100
10- RECEITAS DESTINADAS AO FUNDEB	9.356.500,00	9.356.500,00	6.728.645,67	71,91%
10.1- Cota-Parte FPM Destinada ao FUNDEB - (20% de 2.1.1)	5.100.000,00	5.100.000,00	3.178.956,03	62,33%
10.2- Cota-Parte ICMS Destinada ao FUNDEB - (20% de 2.2)	3.566.500,00	3.566.500,00	2.876.030,75	80,64%
10.3- ICMS-Desoneração Destinada ao FUNDEB - (20% de 2.3)	50.000,00	50.000,00	19.522,56	39,05%
10.4- Cota-Parte IPI-Exportação Destinada ao FUNDEB - (20% de 2.4)	54.000,00	54.000,00	44.367,75	82,16%
10.5- Cota-Parte ITR ou ITR Arrecadados Destinados ao FUNDEB - (20% de (1.5 + 2.5))	50.000,00	50.000,00	51.751,05	103,50%
10.6- Cota-Parte IPVA Destinada ao FUNDEB - (20% de 2.6)	536.000,00	536.000,00	558.017,53	104,11%
11- RECEITAS RECEBIDAS DO FUNDEB	11.100.500,00	11.100.500,00	7.974.633,32	71,84%
11.1- Transferências de Recursos do FUNDEB	11.055.500,00	11.055.500,00	7.945.828,94	71,87%
11.2- Complementação da União ao FUNDEB	0,00	0,00	0,00	0,00%
11.3- Receita de Aplicação Financeira dos Recursos do FUNDEB	45.000,00	45.000,00	28.804,38	64,01%
12- RESULTADO LÍQUIDO DAS TRANSFERÊNCIAS DO FUNDEB (11.1 - 10)	1.699.000,00	1.699.000,00	1.217.183,27	71,64%
[SE RESULTADO LÍQUIDO DA TRANSFERÊNCIA (12) > 0] = ACRÉSCIMO RESULTANTE DAS TRANSFERÊNCIAS DO FUNDEB	1.699.000,00	1.699.000,00	1.217.183,27	71,64%
[SE RESULTADO LÍQUIDO DA TRANSFERÊNCIA (12) < 0] = DECRÉSCIMO RESULTANTE DAS TRANSFERÊNCIAS DO FUNDEB	0,00	0,00	0,00	0,00%

DESPESAS DO FUNDEB ds Sumario Item	DOTAÇÃO INICIAL	DOTAÇÃO ATUALIZADA (d)	DESPESAS EMPENHADA		DESPESAS LIQUIDADAS		INSCRITAS EM RESTOS A PAGAR NÃO PROCESSADOS (i)
			Até o Bimestre (e)	% (f) = (e/d)x100	Até o Bimestre (g)	% (h) = (g/d)x100	
13- PAGAMENTO DOS PROFISSIONAIS DO MAGISTÉRIO	8.581.000,00	8.581.000,00	6.866.687,24	80,02%	6.866.687,24	80,02%	0,00
13.1- Com Educação Infantil	2.103.000,00	2.103.000,00	1.154.683,51	54,91%	1.154.683,51	54,91%	0,00
13.2- Com Ensino Fundamental	6.478.000,00	6.478.000,00	5.712.003,73	88,18%	5.712.003,73	88,18%	0,00
14- OUTRAS DESPESAS	2.519.500,00	2.519.500,00	1.107.946,08	43,97%	1.107.946,08	43,97%	0,00
14.1- Com Educação Infantil	0,00	0,00	0,00	0,00%	0,00	0,00%	0,00



TRIBUNAL DE CONTAS DO ESTADO DO PARANÁ

Coordenadoria de Gestão Municipal - CGM

14.2- Com Ensino Fundamental	2.519.500,00	2.519.500,00	1.107.946,08	43,97%	1.107.946,08	43,97%	0,00
15- TOTAL DAS DESPESAS DO FUNDEB (13 + 14)	11.100.500,00	11.100.500,00	7.974.633,32	71,84%	7.974.633,32	71,84%	0,00

DEDUÇÕES PARA FINS DE LIMITE DO FUNDEB	VALOR
16- RESTOSA PAGAR INSCRITOS NO EXERCÍCIO SEM DISPONIBILIDADE FINANCEIRA DE RECURSOS DO FUNDEB	0,00
16.1 - FUNDEB 60%	0,00
16.2 - FUNDEB 40%	0,00
17- DESPESAS CUSTEADAS COM O SUPERÁVIT FINANCEIRO, DO EXERCÍCIO ANTERIOR, DO FUNDEB	13.920,03
17.1 - FUNDEB 60%	13.920,03
17.2 - FUNDEB 40%	0,00
18- TOTAL DAS DEDUÇÕES CONSIDERADAS PARA FINS DE LIMITE DO FUNDEB (16 + 17)	13.920,03

INDICADORES DO FUNDEB	VALOR
19 - TOTAL DAS DESPESAS DO FUNDEB PARA FINS DE LIMITE (15 - 18)	7.960.713,29
19.1 - Mínimo de 60% do FUNDEB na Remuneração do Magistério1 (13 - (16.1 + 17.1)) / (11) x 100) %	85,93
19.2 - Máximo de 40% em Despesa com MDE, que não Remuneração do Magistério (14 - (16.2 + 17.2)) / (11) x 100) %	13,89
19.3 - Máximo de 5% não Aplicado no Exercício (100 - (19.1 + 19.2)) %	0,18

CONTROLE DA UTILIZAÇÃO DE RECURSOS NO EXERCÍCIO SUBSEQUENTE	VALOR
20 - RECURSOS RECEBIDOS DO FUNDEB EM <EXERCÍCIO ANTERIOR> QUE NÃO FORAM UTILIZADOS	0,00
21 - DESPESAS CUSTEADAS COMO SALDO DO ITEM 20 ATÉ O 1º TRIMESTRE DE <EXERCÍCIO>	0,00

DESPESAS COM AÇÕES TÍPICAS DE MDE ds Sumario Item	DOTAÇÃO INICIAL	DOTAÇÃO ATUALIZADA (d)	DESPESAS EMPENHADA		DESPESAS LIQUIDADAS		INSCRITAS EM RESTOS APAGAR NÃO PROCESSADOS (i)
			Até o Bimestre (e)	% (f) = (e/d)x100	Até o Bimestre (g)	% (h) = (g/d)x100	
22- EDUCAÇÃO INFANTIL	5.447.300,00	6.099.200,00	3.983.750,50	65,32%	3.979.525,99	65,32%	4.224,51
22.1- Despesas Custeadas com Recursos do FUNDEB	2.103.000,00	2.103.000,00	1.154.683,51	54,91%	1.154.683,51	54,91%	0,00
22.2- Despesas Custeadas com Outros Recursos de Impostos	3.344.300,00	3.996.200,00	2.829.066,99	70,79%	2.824.842,48	70,79%	4.224,51
23- ENSINO FUNDAMENTAL	14.228.300,00	14.901.633,90	10.694.349,41	71,77%	10.633.654,51	71,77%	60.694,90
23.1- Despesas Custeadas com Recursos do FUNDEB	8.997.500,00	8.997.500,00	6.819.949,81	75,80%	6.819.949,81	75,80%	0,00
23.2- Despesas Custeadas com Outros Recursos de Impostos	5.230.800,00	5.904.133,90	3.878.857,92	65,70%	3.818.132,27	65,70%	60.725,65
23.9- (-) Dedução de Despesas indevidamente contabilizadas	0,00	0,00	- 4.458,32	0,00%	- 4.427,57	0,00%	- 30,75
24- ENSINO MÉDIO	119.000,00	119.000,00	3.746,04	3,15%	3.746,04	3,15%	0,00
25- ENSINO SUPERIOR	765.000,00	950.000,00	814.777,92	85,77%	814.568,67	85,77%	209,25
26- ENSINO PROFISSIONAL NÃO INTEGRADO AO ENSINO REGULAR	0,00	0,00	0,00	0,00%	0,00	0,00%	0,00



TRIBUNAL DE CONTAS DO ESTADO DO PARANÁ

Coordenadoria de Gestão Municipal - CGM

27- OUTRAS	1.573.900,00	1.423.900,00	1.027.769,83	72,18%	1.027.769,83	72,18%	0,00
28- TOTAL DAS DESPESAS COM AÇÕES TÍPICAS DE MDE (22 + 23 + 24 + 25 + 26 + 27)	22.133.500,00	23.493.733,90	16.524.393,70	70,34%	16.459.265,04	70,34%	65.128,66

DEDUÇÕES CONSIDERADAS PARA FINS DE LIMITE CONSTITUCIONAL	VALOR
29- RESULTADO LÍQUIDO DAS TRANSFERÊNCIAS DO FUNDEB = (12)	1.217.183,27
30- DESPESAS CUSTEADAS COM A COMPLEMENTAÇÃO DO FUNDEB NO EXERCÍCIO	0,00
31- RECEITA DE APLICAÇÃO FINANCEIRA DOS RECURSOS DO FUNDEB ATÉ O BIMESTRE = (49 fundeb)	28.804,38
32- DESPESAS CUSTEADAS COM O SUPERÁVIT FINANCEIRO, DO EXERCÍCIO ANTERIOR, DO FUNDEB	0,00
33- DESPESAS CUSTEADAS COM O SUPERÁVIT FINANCEIRO, DO EXERCÍCIO ANTERIOR, DE OUTROS RECURSOS DE IMPOSTOS	0,00
34- RESTOSA PAGAR INSCRITOS NO EXERCÍCIO SEM DISPONIBILIDADE FINANCEIRA DE RECURSOS DE IMPOSTOS VINCULADOS AO ENSINO	0,00
35- CANCELAMENTO, NO EXERCÍCIO, DE RESTOS A PAGAR INSCRITOS COM DISPONIBILIDADE FINANCEIRA DE RECURSOS DE IMPOSTOS VINCULADOS AO ENSINO = (45 j)	0,00
36- TOTAL DAS DEDUÇÕES CONSIDERADAS PARA FINS DE LIMITE CONSTITUCIONAL (29 + 30 + 31 + 32 + 33 + 34 + 35)	1.245.987,65
37- TOTAL DAS DESPESAS PARA FINS DE LIMITE ((22 + 23) - (36))	13.432.112,26
38- PERCENTUAL DE APLICAÇÃO EM MDE SOBRE A RECETA LÍQUIDA DE IMPOSTOS ((37) / (3) x 100) % - LIMITE CONSTITUCIONAL 25%	31,51

OUTRAS DESPESAS CUSTEADAS COM RECEITAS ADICIONAIS PARA FINANCIAMENTO DO ENSINO ds Sumario Item	DOTAÇÃO INICIAL	DOTAÇÃO ATUALIZADA (d)	DESPESAS EMPENHADA		DESPESAS LIQUIDADAS		INSCRITAS EM RESTOS A PAGAR NÃO PROCESSADOS (i)
			Até o Bimestre (e)	% (f) = (e/d)x100	Até o Bimestre (g)	% (h) = ((g+i)/d)x100	
39- DESPESAS CUSTEADAS COM A APLICAÇÃO FINANCEIRA DE OUTROS RECURSOS DE IMPOSTOS VINCULADOS AO ENSINO	0,00	0,00	0,00	0,00%	0,00	0,00%	0,00
40- DESPESAS CUSTEADAS COM A CONTRIBUIÇÃO SOCIAL DO SALÁRIO-EDUCAÇÃO	1.033.000,00	1.033.000,00	689.993,94	66,80%	689.993,94	66,80%	0,00
41- DESPESAS CUSTEADAS COM OPERAÇÕES DE CRÉDITO	0,00	0,00	0,00	0,00%	0,00	0,00%	0,00
42- DESPESAS CUSTEADAS COM OUTRAS RECEITAS PARA FINANCIAMENTO DO ENSINO	616.000,00	1.127.288,17	778.306,53	69,04%	628.306,53	69,04%	150.000,00
43- TOTAL DAS OUTRAS DESPESAS CUSTEADAS COM RECEITAS ADICIONAIS PARA FINANCIAMENTO DO ENSINO (39 + 40 + 41 + 42)	1.649.000,00	2.160.288,17	1.468.300,47	67,97%	1.318.300,47	67,97%	150.000,00
44- TOTAL GERAL DAS DESPESAS COM MDE (28 + 43)	23.782.500,00	25.654.022,07	17.992.694,17	70,14%	17.777.565,51	70,14%	215.128,66

RESTOS A PAGAR INSCRITOS COM DISPONIBILIDADE FINANCEIRA DE RECURSOS DE IMPOSTOS VINCULADOS AO ENSINO	SALDO ATÉ O BIMESTRE	CANCELADOS EM 2017 (j)
45- RESTOSA PAGAR DE DESPESAS COM MDE	64.417,57	0,00

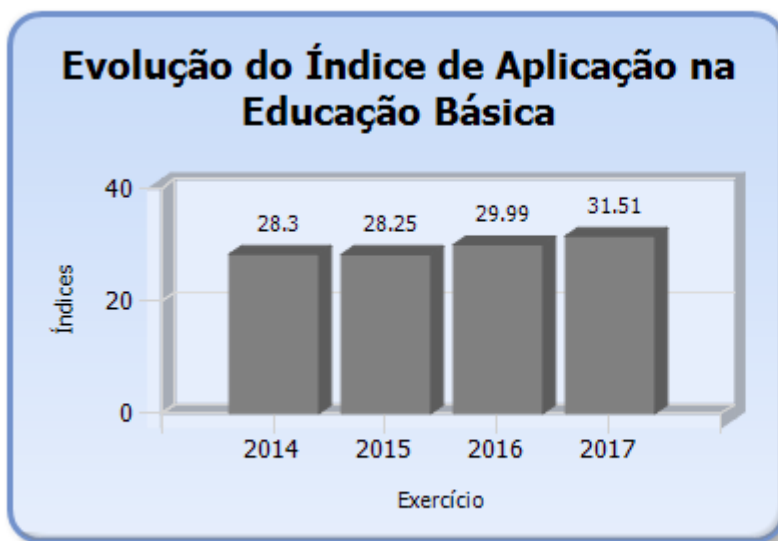


TRIBUNAL DE CONTAS DO ESTADO DO PARANÁ

Coordenadoria de Gestão Municipal - CGM

CONTROLE DA DISPONIBILIDADE FINANCEIRA	FUNDEB	SALÁRIO EDUCAÇÃO
46- DISPONIBILIDADE FINANCEIRA EM 31 DE DEZEMBRO DE <EXERCÍCIO ANTERIOR>	38.382,12	0,00
47- (+) INGRESSO DE RECURSOS ATÉ O BIMESTRE	7.945.828,94	686.077,03
48- (-) PAGAMENTOS EFETUADOS ATÉ O BIMESTRE	8.013.015,44	689.993,94
48.1 - Orçamento do Exercício	7.974.633,32	689.993,94
48.2 - Restos a Pagar	38.382,12	0,00
49- (+) RECEITA DE APLICAÇÃO FINANCEIRA DOS RECURSOS ATÉ O BIMESTRE	28.804,38	3.916,91
50- (=) DISPONIBILIDADE FINANCEIRA ATÉ O BIMESTRE	0,00	0,00
51- (+) Ajustes	0,00	0,00
51.1 - Retenções	0,00	0,00
51.2 - Condição Bancária	0,00	0,00
52- (=) SALDO FINANCEIRO CONCILIADO	0,00	0,00

Fonte: Sistema de Informações Municipais - Acompanhamento Mensal (SIM-AM), Tribunal de Contas do Estado do Paraná, Data e Hora da emissão: 11/06/2018 15:04



5.2 - DETALHAMENTO DA DESPESA COM ENSINO POR NATUREZA

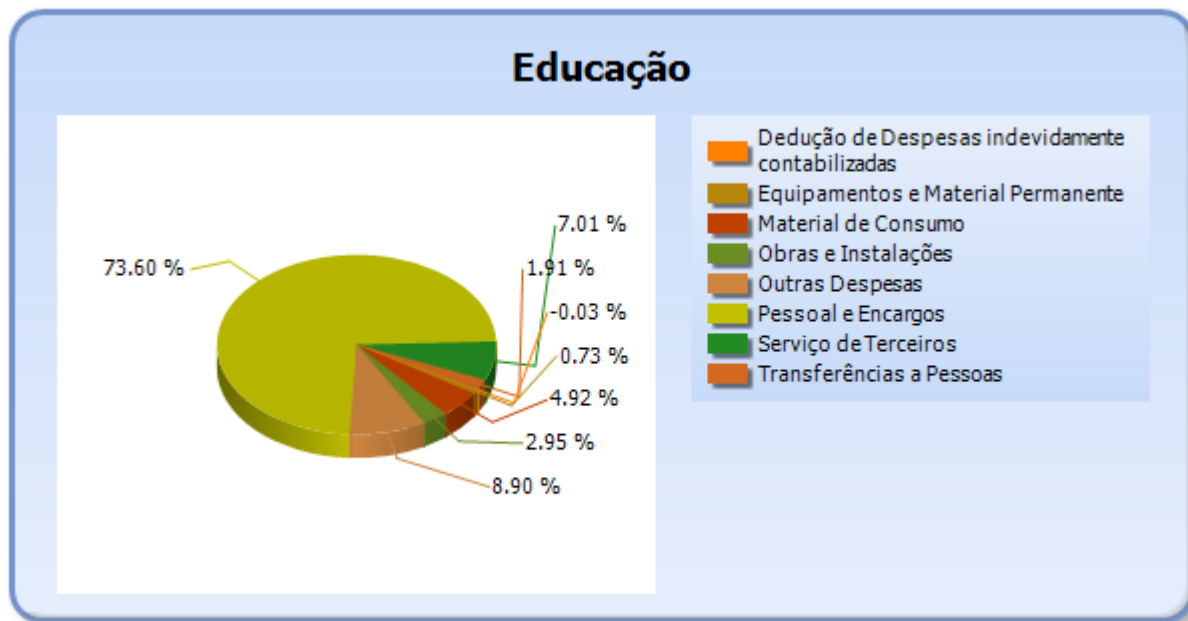
NATUREZA DA DESPESA	VALOR
CORRENTES	15.920.806,28
Pessoal e Encargos	12.161.678,14
Material de Consumo	813.510,36
Serviço de Terceiros	1.158.670,41
Transferências	315.707,33
Transferências a Pessoas	315.707,33
Outras Despesas	1.471.240,04



TRIBUNAL DE CONTAS DO ESTADO DO PARANÁ

Coordenadoria de Gestão Municipal - CGM

NATUREZA DA DESPESA	VALOR
DE CAPITAL	608.045,74
Equipamentos e Material Permanente	121.088,89
Obras e Instalações	486.956,85
Dedução de Despesas indevidamente contabilizadas	-4.458,32
TOTAL	16.524.393,70



5.3 - DETALHAMENTO DA DESPESA COM ENSINO POR PROJETOS E ATIVIDADES

CÓDIGO	NOME DO PROJETO/ATIVIDADE	FIXAÇÃO	EXECUÇÃO	DIFERENÇA
2020	Aquisição de alimentos da agricultura familiar (PAA - Compra Direta)	60.000,00	0,00	60.000,00
2021	Atividades de SAN - Segurança Alimentar Nutricional	52.900,00	0,00	52.900,00
2013	Merenda escolar	1.311.000,00	1.027.769,83	283.230,17
1015	Modernização e estruturação educacional	570.000,00	391.022,74	178.977,26
2012	Manutenção do ensino fundamental	4.797.833,90	3.324.448,94	1.473.384,96
2014	Manutenção e modernização do transporte escolar	476.300,00	150.637,98	325.662,02
2060	Centro vocacional tecnologico	119.000,00	3.746,04	115.253,96
2015	Transporte escolar do terceiro grau	320.000,00	315.707,33	4.292,67
2016	Apoio ao ensino medio, pos-medio e superior	630.000,00	499.070,59	130.929,41
1013	Modernização e estruturação da educação infantil	284.000,00	9.023,00	274.977,00
2011	Manutenção da educação infantil	3.337.300,00	2.732.275,24	605.024,76



TRIBUNAL DE CONTAS DO ESTADO DO PARANÁ

Coordenadoria de Gestão Municipal - CGM

2104	PR-ESCOLAR - Educação Infantil de Crianças com 05 anos de idade	374.900,00	87.768,75	287.131,25
1031	Modernização educacional - FUNDEB 40%	352.000,00	160.000,00	192.000,00
2022	Profissionais da educação - FUNDEB 60%	6.528.000,00	5.719.887,86	808.112,14
2023	Manutenção da educação especial - FUNDEB 40%	269.500,00	131.111,39	138.388,61
2024	Manutenção do ensino fundamental - FUNDEB 40%	425.000,00	34.757,56	390.242,44
2025	Manutenção e modernização do transporte escolar - FUNDEB 40%	1.483.000,00	786.941,26	696.058,74
2026	Profissionais da educação - Educação infantil - FUNDEB 60%	1.453.000,00	1.154.683,51	298.316,49
2110	(CRECHES) CENTROS MUNICIPAIS DE EDUCAÇÃO INFANTIL - CMEIÁ'S (FUNDEB 60%)	650.000,00	0,00	650.000,00
	Dedução de Despesas indevidamente contabilizadas	0,00	-4.458,32	4.458,32
	TOTAL	23.493.733,90	16.524.393,70	6.969.340,20

5.4 - REMUNERAÇÃO DO MAGISTÉRIO - FUNDEB

ESPECIFICAÇÃO	VALOR
1 - RECEITAS DE TRANSFERÊNCIAS DO FUNDEB	7.974.633,32
2 - PAGAMENTO DOS PROFISSIONAIS DO MAGISTÉRIO	6.866.687,24
3 - RESTOS A PAGAR SEM COBERTURA FINANCEIRA	0,00
4 - SUPERAVIT FINANCEIRO	13.920,03
5 - TOTAL DAS DEDUÇÕES PARA FINS DE APLICAÇÃO DO FUNDEB (3+4)	13.920,03
6 - TOTAL LÍQUIDO DAS DESPESAS RELATIVAS À REMUNERAÇÃO DOS PROFISSIONAIS DO MAGISTÉRIO (2-5)	6.852.767,21
7 - PERCENTUAL DE APLICAÇÃO DOS RECURSOS DO FUNDEB NA REMUNERAÇÃO DO MAGISTÉRIO [6/1]	85,93

6 - DESPESAS REALIZADAS COM SAÚDE (E.C. 29/2000)

6.1 - DEMONSTRATIVO DO SISTEMA SIM-AM ENVIADO PELO MUNICÍPIO

MUNICÍPIO DE CORONEL VIVIDA
RELATÓRIO RESUMIDO DA EXECUÇÃO ORÇAMENTÁRIA - CONSOLIDADO
ORÇAMENTOS FISCAL E DA SEGURIDADE SOCIAL
DEMONSTRATIVO DAS RECEITAS E DESPESAS COM AÇÕES E SERVIÇOS PÚBLICOS DE SAÚDE
01/2017 A 12/2017

RREO - ANEXO 12 (LC, 141/2012, art. 35)

R\$ 1,00



TRIBUNAL DE CONTAS DO ESTADO DO PARANÁ

Coordenadoria de Gestão Municipal - CGM

RECEITAS PARA APURAÇÃO DA APLICAÇÃO EM AÇÕES E SERVIÇOS PÚBLICOS DE SAÚDE	PREVISÃO INICIAL	PREVISÃO ATUALIZADA (a)	RECEITAS REALIZADAS	
			Até o Bimestre (b)	% (b/a) x 100
RECEITA DE IMPOSTOS LÍQUIDA (I)	9.436.670,00	9.436.670,00	7.555.888,76	80,07%
Imposto Predial e Territorial Urbano - IPTU	2.417.635,00	2.417.635,00	2.412.887,70	99,80%
Imposto sobre Transmissão de Bens Intervivos - ITBI	1.210.000,00	1.210.000,00	830.722,16	68,65%
Imposto sobre Serviços de Qualquer Natureza - ISS	2.282.935,00	2.282.935,00	2.450.374,27	107,33%
Imposto de Renda Retido na Fonte - IRRF	1.061.600,00	1.061.600,00	1.619.473,74	152,55%
Multas, Juros de Mora e Outros Encargos dos Impostos	76.500,00	76.500,00	34.002,45	44,45%
Dívida Ativa dos Impostos	1.265.000,00	1.265.000,00	157.055,30	12,42%
Multas, Juros de Mora e Outros Encargos da Dívida Ativa	1.123.000,00	1.123.000,00	51.373,14	4,57%
RECEITA DE TRANSFERÊNCIAS CONSTITUCIONAIS E LEGAIS (II)	46.782.500,00	46.782.500,00	33.642.170,02	71,91%
Cota-Parte FPM	25.500.000,00	25.500.000,00	15.894.781,70	62,33%
Cota-Parte ITR	250.000,00	250.000,00	258.755,86	103,50%
Cota-Parte IPVA	2.680.000,00	2.680.000,00	2.790.091,66	104,11%
Cota-Parte ICMS	17.832.500,00	17.832.500,00	14.380.154,79	80,64%
Cota-Parte IPI-Exportação	270.000,00	270.000,00	220.772,97	81,77%
Compensações Financeiras Provenientes de Impostos e Transferências Constitucionais	250.000,00	250.000,00	97.613,04	39,05%
Desoneração ICMS (LC 87/96)	250.000,00	250.000,00	97.613,04	39,05%
Outras	0,00	0,00	0,00	0,00%
TOTAL DAS RECEITAS PARA APURAÇÃO DA APLICAÇÃO EM AÇÕES E SERVIÇOS PÚBLICOS DE SAÚDE (III) = I + II	56.219.170,00	56.219.170,00	41.198.058,78	73,28%

RECEITAS ADICIONAIS PARA FINANCIAMENTO DA SAÚDE	PREVISÃO INICIAL	PREVISÃO ATUALIZADA (c)	RECEITAS REALIZADAS	
			Até o Bimestre (d)	% (d/c) x 100
TRANSFERÊNCIA DE RECURSOS DO SISTEMA ÚNICO DE SAÚDE-SUS	13.313.200,00	13.313.200,00	12.010.292,70	90,21%
Provenientes da União	10.695.440,00	10.695.440,00	9.535.642,34	89,16%
Provenientes dos Estados	2.479.000,00	2.479.000,00	2.400.680,32	96,84%
Provenientes de Outros Municípios	0,00	0,00	0,00	0,00%
Outras Receitas do SUS	138.760,00	138.760,00	73.970,04	53,31%
TRANSFERÊNCIAS VOLUNTÁRIAS	217.000,00	217.000,00	465,87	0,21%
RECEITAS DE OPERAÇÕES DE CRÉDITO VINCULADAS À SAÚDE	0,00	0,00	0,00	0,00%
OUTRAS RECEITAS PARA FINANCIAMENTO DA SAÚDE	165.700,00	165.700,00	29.626,02	17,88%
TOTAL RECEITAS ADICIONAIS PARA FINANCIAMENTO DA SAÚDE	13.695.900,00	13.695.900,00	12.040.384,59	87,91%



TRIBUNAL DE CONTAS DO ESTADO DO PARANÁ

Coordenadoria de Gestão Municipal - CGM

DESPESAS COM SAÚDE (Por Grupo de Natureza da Despesa)	DOTAÇÃO INICIAL	DOTAÇÃO ATUALIZADA (e)	DESPESAS EMPENHADAS		DESPESAS LIQUIDADAS		Inscritas em Restos a Pagar não Processados
			Até o Bimestre (f)	% (f/e) x 100	Até o Bimestre (g)	% (g/e) x 100	
DESPESAS CORRENTES	28.654.600,00	28.814.835,83	20.084.099,83	69,70%	19.647.436,08	68,19%	436.663,75
Pessoal e Encargos Sociais	11.064.600,00	11.225.600,00	8.400.891,80	74,84%	8.400.891,80	74,84%	0,00
Juros e Encargos da Dívida	0,00	0,00	0,00	0,00%	0,00	0,00%	0,00
Outras Despesas Correntes	17.590.000,00	17.589.235,83	11.683.208,03	66,42%	11.246.544,28	63,94%	436.663,75
DESPESAS DE CAPITAL	2.208.000,00	2.704.634,08	653.139,98	24,15%	130.821,93	4,84%	522.318,05
Investimentos	2.208.000,00	2.704.634,08	653.139,98	24,15%	130.821,93	4,84%	522.318,05
Inversões Financeiras	0,00	0,00	0,00	0,00%	0,00	0,00%	0,00
Amortização da Dívida	0,00	0,00	0,00	0,00%	0,00	0,00%	0,00
TOTAL DAS DESPESAS COM SAÚDE (IV)	30.862.600,00	31.519.469,91	20.737.239,81	65,79%	19.778.258,01	62,75%	958.981,80

DESPESAS COM SAÚDE NÃO COMPUTADAS PARA FINS DE APURAÇÃO DO PERCENTUAL MÍNIMO	DOTAÇÃO INICIAL	DOTAÇÃO ATUALIZADA (e)	DESPESAS EMPENHADAS		DESPESAS LIQUIDADAS		Inscritas em Restos a Pagar não Processados
			Até o Bimestre (f)	% (f/e) x 100	Até o Bimestre (g)	% (g/e) x 100	
DESPESAS COM INATIVOS E PENSIONISTAS	0,00	0,00	0,00	0,00%	0,00	0,00%	0,00
DESPESA COM ASSISTÊNCIA À SAÚDE QUE NÃO ATENDE AO PRINCÍPIO DE ACESSO UNIVERSAL	0,00	0,00	0,00	0,00%	0,00	0,00%	0,00
DESPESAS CUSTEADAS COM OUTROS RECURSOS	13.600.200,00	14.629.543,86	10.150.747,28	48,95%	9.227.024,07	46,65%	923.723,21
Recursos de Transferência do Sistema Único de Saúde - SUS	13.197.200,00	14.226.543,86	10.144.584,38	48,92%	9.224.446,07	46,64%	920.138,31
Recursos de Operações de Crédito	0,00	0,00	0,00	0,00%	0,00	0,00%	0,00
Outros Recursos	403.000,00	403.000,00	6.162,90	0,03%	2.578,00	0,01%	3.584,90
OUTRAS AÇÕES E SERVIÇOS NÃO COMPUTADOS	0,00	0,00	5.068,24	0,02%	5.068,24	0,03%	0,00
RESTOS/CONTAS A PAGAR INSCRITOS NO EXERCÍCIO SEM DISPONIBILIDADE FINANCEIRA	0,00	0,00	20.211,49	0,10%	20.211,49	0,10%	0,00
DESPESAS CUSTEADAS COM DISPONIBILIDADE DE CAIXA VINCULADA AOS RESTOS A PAGAR CANCELADOS	0,00	0,00	1.461,25	0,01%	1.461,25	0,01%	0,00
DESPESAS CUSTEADAS COM RECURSOS VINCULADOS À PARCELA DO PERCENTUAL MÍNIMO QUE NÃO FOI APLICADA EM AÇÕES E SERVIÇOS DE SAÚDE EM EXERCÍCIOS ANTERIORES	0,00	0,00	0,00	0,00%	0,00	0,00%	0,00



TRIBUNAL DE CONTAS DO ESTADO DO PARANÁ

Coordenadoria de Gestão Municipal - CGM

SUPERÁVIT FINANCEIRO DE EXERCÍCIO ANTERIOR NÃO APLICADO EM AÇÕES E SERVIÇOS PÚBLICOS DE SAÚDE	0,00	0,00	0,00	0,00%	0,00	0,00%	0,00
TOTAL DAS DESPESAS COM AÇÕES E SERVIÇOS PÚBLICOS DE SAÚDE NÃO COMPUTADAS (V)	0,00	0,00	10.177.488,26	49,08%	9.253.765,05	46,79%	923.723,21
TOTAL DAS DESPESAS COM AÇÕES E SERVIÇOS PÚBLICOS DE SAÚDE (VI) = (IV - V)	0,00	0,00	10.559.751,55	50,92%	10.524.492,96	53,21%	35.258,59

PERCENTUAL DE APLICAÇÃO EM AÇÕES E SERVIÇOS PÚBLICOS DE SAÚDE SOBRE A RECEITA DE IMPOSTOS LÍQUIDA E TRANSFERÊNCIAS CONSTITUCIONAIS E LEGAIS (VII%) = (VI / IIb x 100) - LIMITE CONSTITUCIONAL 15%	25,63
--	-------

VALOR REFERENTE À DIFERENÇA ENTRE O VALOR EXECUTADO E O LIMITE MÍNIMO CONSTITUCIONAL [(IIb * 15%) - VI]	4.380.042,73
--	--------------

EXECUÇÃO DE RESTOS A PAGAR NÃO PROCESSADOS INSCRITOS COM DISPONIBILIDADE DE CAIXA	INSCRITOS	CANCELADOS/PRESCRITOS	PAGOS	A PAGAR	PARCELA CONSIDERADA NO LIMITE
Inscritos em 2017	32.878,52	0,00	0,00	0,00	0,00

CONTROLE DOS RESTOS A PAGAR CANCELADOS OU PRESCRITOS PARA FINS DE APLICAÇÃO DA DISPONIBILIDADE DE CAIXA CONFORME ARTIGO 24, §1º e 2º	RESTOS A PAGAR CANCELADOS OU PRESCRITOS		
	Saldo Inicial	Despesas custeadas no exercício de referência (j)	Saldo Final (Não Aplicado)
Restos a Pagar Cancelados ou Prescritos em 2017	0,00	1.461,25	- 1.461,25

CONTROLE DO VALOR REFERENTE AO PERCENTUAL MÍNIMO NÃO CUMPRIDO EM EXERCÍCIOS ANTERIORES PARA FINS DE APLICAÇÃO DOS RECURSOS VINCULADOS CONFORME ARTIGOS 25 E 26	LIMITE NÃO CUMPRIDO		
	Saldo Inicial	Despesas custeadas no exercício de referência (k)	Saldo Final (Não Aplicado)
Diferença de limite não cumprido em 2017	0,00	0,00	0,00

DESPESAS COM SAÚDE (Por Subfunção)	DOTAÇÃO INICIAL	DOTAÇÃO ATUALIZADA (e)	DESPESAS EMPENHADAS		DESPESAS EXECUTADAS		Inscritas em Restos a Pagar não Processados
			Até o Bimestre (l)	% (l/total l) x 100	Até o Bimestre (m)	% (m/total m) x 100	
Atenção Básica	17.851.600,00	18.612.690,81	11.522.875,87	55,57%	10.720.801,29	61,91%	802.074,58
Assistência Hospitalar e Ambulatorial	12.052.800,00	11.802.800,00	8.502.098,38	41,00%	8.347.354,82	72,03%	154.743,56

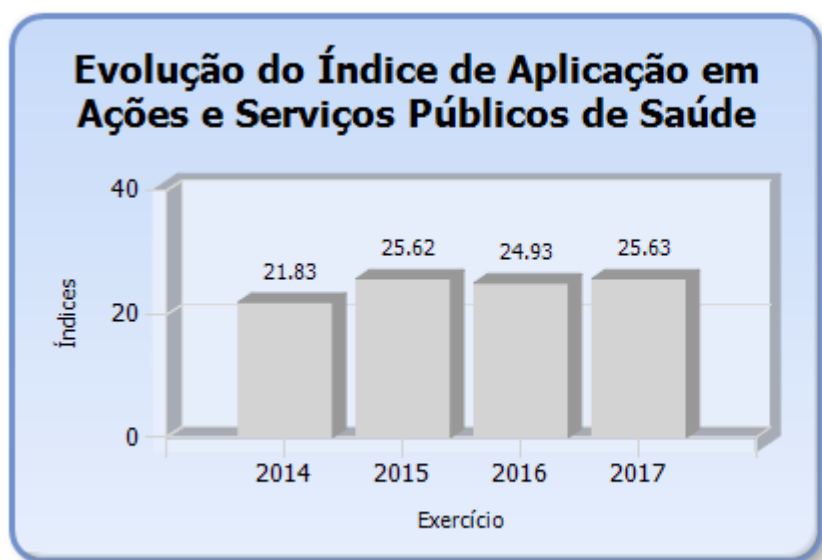


TRIBUNAL DE CONTAS DO ESTADO DO PARANÁ

Coordenadoria de Gestão Municipal - CGM

Suporte Profilático e Terapêutico	0,00	0,00	0,00	0,00%	0,00	0,00%	0,00
Vigilância Sanitária	441.200,00	527.000,00	324.873,47	1,57%	324.663,47	61,65%	210,00
Vigilância Epidemiológica	517.000,00	576.979,10	387.392,09	1,87%	385.438,43	67,14%	1.953,66
Alimentação e Nutrição	0,00	0,00	0,00	0,00%	0,00	0,00%	0,00
Outras Subfunções	0,00	0,00	0,00	0,00%	0,00	0,00%	0,00
TOTAL	30.862.600,00	31.519.469,91	20.737.239,81	100,00%	19.778.258,01	65,79%	958.981,80

Fonte: Sistema de Informações Municipais - Acompanhamento Mensal (SIM-AM), Tribunal de Contas do Estado do Paraná, Data e Hora da emissão: 11/06/2018 15:04



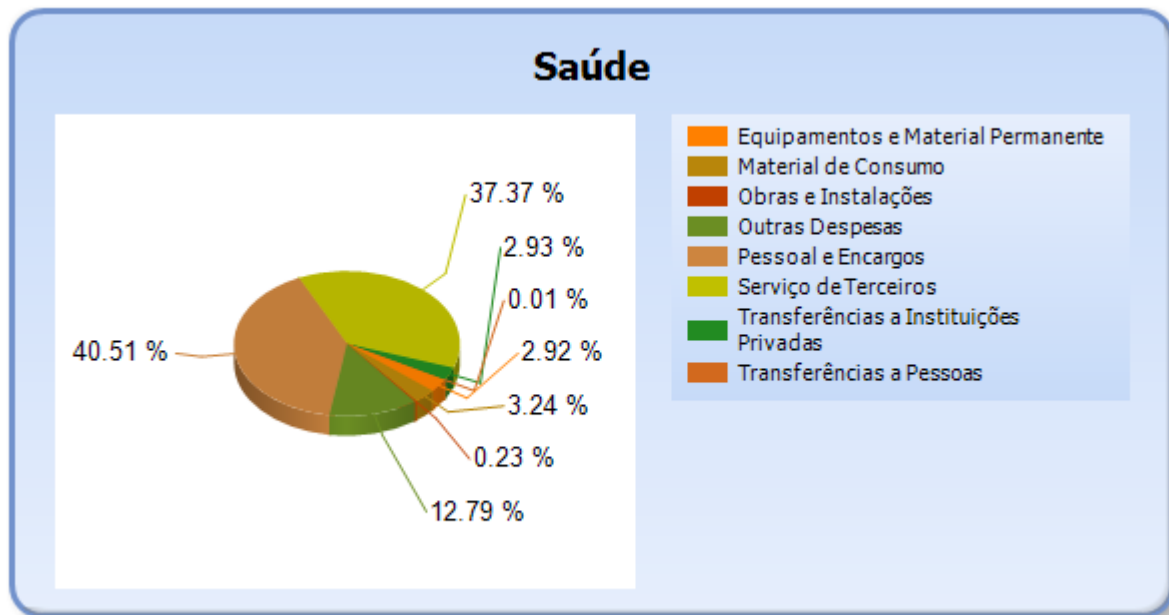
6.2 - DETALHAMENTO DA DESPESA COM SAÚDE POR NATUREZA

NATUREZA DA DESPESA	VALOR
CORRENTES	20.084.099,83
Pessoal e Encargos	8.400.891,80
Material de Consumo	671.827,25
Serviço de Terceiros	7.749.388,20
Transferências	609.722,36
Transferências a Pessoas	3.000,00
Transferências a Instituições Privadas	606.722,36
Outras Despesas	2.652.270,22
DE CAPITAL	653.139,98
Equipamentos e Material Permanente	605.752,88
Obras e Instalações	47.387,10
TOTAL	20.737.239,81



TRIBUNAL DE CONTAS DO ESTADO DO PARANÁ

Coordenadoria de Gestão Municipal - CGM



6.3 - DETALHAMENTO DA DESPESA COM SAÚDE POR PROJETOS E ATIVIDADES

CÓDIGO	NOME DO PROJETO/ATIVIDADE	FIXAÇÃO	EXECUÇÃO	DIFERENÇAS
1032	Unidades de saúde - FMS	474.500,00	0,00	474.500,00
1059	Investimentos na rede de serviços de saúde - FMS	1.840.634,08	646.967,98	1.193.666,10
2027	Atenção básica fixa - FMS	5.833.500,00	3.829.486,56	2.004.013,44
2028	Agentes comunitarios de saúde - FMS	1.285.000,00	991.918,17	293.081,83
2029	Saúde da família - FMS (ESF/SUS e PSF Estadual)	5.568.256,73	4.358.819,58	1.209.437,15
2030	Saúde bucal - FMS	1.427.000,00	903.162,07	523.837,93
2031	Atenção a saúde dos povos indígenas	156.000,00	5.759,35	150.240,65
2032	Assistência farmacêutica - FMS	265.000,00	29.720,97	235.279,03
2035	Vigilância epidemiológica e ambiental em saúde - FMS	0,00	0,00	0,00
2065	CAPS - Centro de Atenção Psicossocial - FMS	722.000,00	373.509,11	348.490,89
2066	Centro de Especialidades Odontológicas - CEO (MAC)/FMS	792.700,00	383.532,08	409.167,92
2067	Agentes comunitarios de endemias - FMS	166.100,00	0,00	166.100,00
2077	Programa saúde na escola	82.000,00	0,00	82.000,00
2105	ASSISTÊNCIA FARMACÊUTICA - FMS	0,00	0,00	0,00
1032	Unidades de saúde - FMS	0,00	0,00	0,00
1034	Construção de clínica odontológica	0,00	0,00	0,00
1058	Hospital municipal	0,00	0,00	0,00



TRIBUNAL DE CONTAS DO ESTADO DO PARANÁ

Coordenadoria de Gestão Municipal - CGM

CÓDIGO	NOME DO PROJETO/ATIVIDADE	FIXAÇÃO	EXECUÇÃO	DIFERENÇAS
2033	Consortio intemunicipal de saude	2.499.500,00	2.106.398,58	393.101,42
2061	Saude mental - FMS	59.500,00	0,00	59.500,00
2062	Unidade de pronto atendimento - UPA (MAC) - FMS	5.016.000,00	3.667.138,66	1.348.861,34
2074	CIRUSPAR - Consortio Intemunicipal da Rede de Urgencias do Sudoeste do Parana	802.800,00	281.509,70	521.290,30
2087	Manutenção das atividades de MAC- Ambulatorial e hospitalar	3.425.000,00	2.447.051,44	977.948,56
2105	ASSISTÊNCIA FARMACÊUTICA - FMS	0,00	0,00	0,00
2034	Vigilancia sanitária - FMS	527.000,00	324.873,47	202.126,53
2035	Vigilancia epidemiologica e ambiental em saude - FMS	576.979,10	387.392,09	189.587,01
	TOTAL	31.519.469,91	20.737.239,81	10.782.230,10

7 - CONTROLE INTERNO

PONTOS DE VERIFICAÇÃO SOBRE O CONTROLE INTERNO

ITENS DE VERIFICAÇÃO	CONCLUSÃO
Consta do processo o Relatório do Controle Interno?	SIM
O Relatório do Controle Interno encaminhado apresenta o conteúdo mínimo prescrito pelo Tribunal?	SIM
O Relatório do Controle Interno encaminhado apresenta irregularidade passível de desaprovação das contas anuais?	NÃO

8 - ATRASO NA ENTREGA DO SIM-AM E/OU DA PRESTAÇÃO DE CONTAS DO EXERCÍCIO

8.1 - ENTREGA DOS DADOS DO SIM-AM COM ATRASO

Verifica-se no registro de entrega dos dados eletrônicos mensais do Sistema de Informações Municipais – Acompanhamento Mensal – SIM/AM, que a Entidade não atendeu aos prazos estipulados nas Instruções Normativas TCE/PR nº 115/2016 e 129/2017, relativa à Agenda de Obrigações para o exercício objeto da análise.

A entrega mensal dos referidos dados eletrônicos está demonstrada no quadro abaixo, o qual informa o número de dias de atraso que a entrega intempestiva resultou.



TRIBUNAL DE CONTAS DO ESTADO DO PARANÁ

Coordenadoria de Gestão Municipal - CGM

A situação é passível de aplicação de multa administrativa, prevista no art. 87, III, “b” da Lei Complementar Estadual nº 113/2005 - Lei Orgânica do Tribunal de Contas, aplicada em razão DE CADA ATRASO NA REMESSA MENSAL dos dados eletrônicos do Sistema de Informações Municipais – Acompanhamento Mensal – SIM/AM.

Documentos mínimos necessários em caso de contraditório:

- a) comprovação de que o encaminhamento em atraso ocorreu por motivo de força maior;
- b) comprovante de recolhimento da multa;
- c) outros documentos e/ou esclarecimentos considerados necessários.

Demonstrativo do item:

Mês	Ano	Data Limite p/ Envio	Data do Envio	Dias de Atraso
Abertura	2017	02/05/2017	03/05/2017	1
Janeiro	2017	02/05/2017	05/05/2017	3
Março	2017	31/05/2017	05/06/2017	5
Maiο	2017	30/06/2017	19/07/2017	19
Junho	2017	31/07/2017	18/08/2017	18
Julho	2017	31/08/2017	20/09/2017	20
Agosto	2017	02/10/2017	08/10/2017	6

8.2 - ENTREGA DOS DOCUMENTOS QUE COMPÕEM A PRESTAÇÃO DE CONTAS COM ATRASO

Verifica-se na autuação do processo de Prestação de Contas que a Entidade atendeu o prazo estipulado no art. 225, caput, do Regimento Interno do TCE/PR, estendido para 30/04/2018.

PARTE II - CONSTATAÇÕES DA ANÁLISE

9 - RESULTADO DA ANÁLISE

A análise das contas está cingida aos assuntos contidos no escopo definido na Instrução Normativa nº 138/2018, sendo que a abordagem à luz dos critérios técnicos e legais a que estão sujeitos resultou nos apontamentos indicados



TRIBUNAL DE CONTAS DO ESTADO DO PARANÁ

Coordenadoria de Gestão Municipal - CGM

nesta relação, os quais foram tratados em detalhes nos subtítulos próprios desta Instrução.

OCORRÊNCIAS CONSTATADAS FACE AO ESCOPO DA ANÁLISE

Tendo em vista os apontamentos elencados anteriormente, as irregularidades serão expressamente caracterizadas e indicados os responsáveis, conforme previsto no art. 352, inc. II do Regimento Interno do TCE-PR.

DESCRIÇÃO	RESULTADO DA ANÁLISE	RESPONSÁVEL	CPF	TIPIFICAÇÃO
Entrega dos dados do SIM-AM com atraso.	RESSALVA COM MULTA	FRANK ARIEL SCHIAVINI	938.311.109-72	Instrução Normativa TCE/PR nº 138/2018, art. 10, § único - Multa LCE nº 113/2005, art. 87, III, "b".
Certidão de Regularidade Profissional emitida pelo CRC-PR	IRREGULAR	FRANK ARIEL SCHIAVINI	938.311.109-72	Artigo 20 do Regulamento Geral dos Conselhos de Contabilidade, instituído pela Resolução CFC nº 1.370/2011 - Multa LCE nº 113/2005, art. 87, IV, "g"

CERTIDÃO DE REGULARIDADE PROFISSIONAL EMITIDA PELO CRC-PR

Conforme dispõe o artigo 20 do Regulamento Geral dos Conselhos de Contabilidade, instituído pela Resolução CFC nº 1.370/2011, o exercício de qualquer atividade contábil é prerrogativa do profissional da Contabilidade em situação regular perante o respectivo CRC.

A presente análise evidenciou a ausência da Certidão de Regularidade Profissional, emitida pelo CRC-PR, do responsável pela contabilidade da Entidade.

A situação é passível de aplicação de multa administrativa, por infração à norma legal ou regulamentar, prevista na alínea "g", inciso IV do art. 87 da Lei Complementar Estadual nº 113/2005 - Lei Orgânica do Tribunal de Contas, em



TRIBUNAL DE CONTAS DO ESTADO DO PARANÁ

Coordenadoria de Gestão Municipal - CGM

decorrência do não cumprimento do requisito legal para o exercício da profissão de contador.

Documentos mínimos necessários em caso de contraditório:

a) Apresentação da Certidão de Regularidade Profissional emitida pelo CRC-PR;

b) Outros documentos e/ou esclarecimentos considerados necessários.

Comentários adicionais da análise técnica:

Não foi apresentada a Certidão de Regularidade Profissional Restrita, na forma do item 2, do anexo 2, da Instrução Normativa nº 140/2018, do Tribunal de Contas do Estado do Paraná, transcrita a seguir: "Obs.: Deverá ser emitida a Certidão Restrita (não emitir a Certidão Pública). www.crcpr.org.br - certidão de regularidade – acesso restrito ao cadastro do CRC – profissional."

PARTE III - INFORMAÇÕES RELATIVAS AOS PROCESSOS DA ENTIDADE

a) ESCOPO DO PROCEDIMENTO DE ACOMPANHAMENTO REMOTO PARA O EXERCÍCIO

O Procedimento de Acompanhamento Remoto - PROAR teve como objeto de escopo de acompanhamento para a Entidade no exercício em análise os casos abaixo relacionados:

DESCRIÇÃO DOS CASOS DE ACOMPANHAMENTO	UNIDADE RESPONSÁVEL
Análise de edital de licitação	CAGE
Acompanhamento Transferências 2017	COFIT

b) - PROCESSOS REFERENTES À ENTIDADE

Demonstra-se a seguir a situação dos processos de responsabilidade da Entidade relativos ao exercício de 2017, conforme consta do banco de dados do TCE/PR:

Nº DO PROCESSO	ASSUNTO	TRÂMITE ATUAL	TIPO ATO	Nº ATO	RESULTADO
143551/17	PRESTAÇÃO DE CONTAS DE	COFIT			



TRIBUNAL DE CONTAS DO ESTADO DO PARANÁ

Coordenadoria de Gestão Municipal - CGM

	TRANSFERÊNCIA				
143586/17	PRESTAÇÃO DE CONTAS DE TRANSFERÊNCIA	CGM			

c) - SITUAÇÃO DAS PRESTAÇÕES DE CONTAS DOS ÚLTIMOS EXERCÍCIOS

Informa-se a seguir a situação das Prestações de Contas, relativas aos últimos exercícios, conforme consta do banco de dados do TCE/PR.

Nº DO PROCESSO	ANO	ASSUNTO	TRÂMITE ATUAL	TIPO ATO	Nº ATO	RESULTADO
255294/14	2013	PRESTAÇÃO DE CONTAS DO PREFEITO MUNICIPAL	CGM			
238105/15	2014	PRESTAÇÃO DE CONTAS DO PREFEITO MUNICIPAL	DP	PPR	115/2017	Parecer prévio pela regularidade
174879/16	2015	PRESTAÇÃO DE CONTAS DO PREFEITO MUNICIPAL	DP	PPR	273/2016	Parecer prévio pela regularidade
290899/17	2016	PRESTAÇÃO DE CONTAS DO PREFEITO MUNICIPAL	CGM			

PARTE IV - DAS MULTAS

Face aos apontamentos deste opinativo, o Responsável fica sujeito à multa, nos termos da legislação em vigor, relativamente às seguintes constatações, sendo que as sanções originadas da Lei Complementar Estadual nº 113/2005 serão impostas de forma cumulativa, na forma do seu art. 87, § 2º.

a) - Decorrentes de Restrições indicadas nesta Instrução

DESCRIÇÃO	RESPONSÁVEL	CPF	TIPIFICAÇÃO
Certidão de Regularidade Profissional emitida pelo CRC-PR	FRANK ARIEL SCHIAVINI	938.311.109-72	Artigo 20 do Regulamento Geral dos Conselhos de Contabilidade, instituído pela Resolução CFC nº 1.370/2011 - Multa LCE nº 113/2005, art. 87, IV, "g"

b) - Decorrentes de ressalvas indicadas nesta instrução

DESCRIÇÃO	RESPONSÁVEL	CPF	TIPIFICAÇÃO	MESES COM ENTREGA EM ATRASO
Entrega dos dados do	FRANK ARIEL	938.311.109-72	Instrução Normativa	Abertura, Janeiro, Março, Maio, Junho, Julho,



TRIBUNAL DE CONTAS DO ESTADO DO PARANÁ

Coordenadoria de Gestão Municipal - CGM

SIM-AM com atraso.	SCHIAVINI		TCE/PR n° 138/2018, art. 10, § único - Multa LCE n° 113/2005, art. 87, III, "b".	Agosto
--------------------	-----------	--	--	--------

PARTE V - CONCLUSÃO

Efetivado o exame da prestação de contas de governo do MUNICÍPIO DE CORONEL VIVIDA, relativa ao exercício financeiro de 2017, as constatações que foram aduzidas ao longo deste instrutivo levam a concluir que, no estado em que se encontram no processo, as mencionadas questões ensejam a emissão de Parecer Prévio pela Irregularidade das contas.

Ainda, deve-se assinalar que as referidas ocorrências sujeitam o responsável à multa, nos termos da legislação referenciada em cada um dos itens apontados na Parte IV desta instrução.

Destaca-se, contudo, que as conclusões aqui expostas não elidem responsabilidades por atos não alcançados pelo conteúdo da prestação de contas, não validam divergências em informações de caráter declaratório, não detectadas na análise, e nem eximem anomalias levantadas em outras espécies de procedimentos fiscalizatórios, tais como: Procedimentos de Acompanhamento Remoto, Auditorias, Inspeções, Tomadas de Contas, Comunicação de Irregularidades, Denúncias ou Representações.

Entretanto, por força do princípio do contraditório, do qual decorre o direito à ampla defesa, previsto no art. 5º, LV, da Constituição Federal, e na Lei Complementar Estadual n° 113/2005, é necessária a intimação dos responsáveis abaixo identificados, para que, querendo, apresentem defesa acerca das ocorrências listadas nesta instrução.

Responsáveis para intimação

CARGO/FUNÇÃO	RESPONSÁVEL	CPF	INÍCIO	FIM
Prefeito	FRANK ARIEL SCHIAVINI	938.311.109-72	01/01/2017	20/08/2017
Prefeito	ANTONIO JOSE BAGGIO	529.612.909-10	21/08/2017	25/08/2017
Prefeito	FRANK ARIEL SCHIAVINI	938.311.109-72	26/08/2017	31/12/2017



TRIBUNAL DE CONTAS DO ESTADO DO PARANÁ

Coordenadoria de Gestão Municipal - CGM

Sobre o assunto, é necessário observar que o atual Gestor está obrigado ao atendimento no que for pertinente à providência de documentos faltantes e à apresentação de esclarecimentos que dependam da assistência técnica, contábil e material da Administração, pois este é o titular da responsabilidade pela guarda, segurança e conservação do patrimônio documental da entidade, permitindo-se ao(s) ex- Ordenador(es) o acesso à resposta para que ele(s), querendo, possa(m) se manifestar a respeito dos questionamentos.

CARGO/FUNÇÃO	RESPONSÁVEL	CPF	INÍCIO	FIM
Prefeito	FRANK ARIEL SCHIAVINI	938.311.109-72	01/01/2018	31/12/2020

É a instrução.

CGM, 11 de junho de 2018.

Ato emitido por PAULO COSTA CARVALHO - Analista de Controle - Matrícula nº 521388.

Visto. Adotem-se os expedientes previstos no Regimento Interno deste Tribunal de Contas.

Encaminhado por GUILHERME VIEIRA - Coordenador - Matrícula nº 515728.