



# TRIBUNAL DE CONTAS DO ESTADO DO PARANÁ

Coordenadoria de Gestão Municipal - CGM

**PROCESSO Nº: 170920/19**

**ENTIDADE: MUNICÍPIO DE CORONEL VIVIDA**

**ASSUNTO: PRESTAÇÃO DE CONTAS DO EXERCÍCIO FINANCEIRO DE 2018**

**INSTRUÇÃO Nº: 2623/2019 - CGM - PRIMEIRO EXAME**

**MUNICÍPIO DE CORONEL VIVIDA.** Prestação de Contas do exercício de 2018. Primeiro Exame. **Contas com Restrições - Cabe aplicação de multa.**

## SUMÁRIO DO ESCOPO DA ANÁLISE E INDICAÇÃO DAS OCORRÊNCIAS APONTADAS NESTA INSTRUÇÃO

DESCRIÇÃO DOS ITENS DE ANÁLISE	ITENS CONSTATADOS	ITENS NÃO CONSTATADOS
<b>CONTROLE INTERNO</b>		
Ausência de encaminhamento do Relatório do Controle Interno.		Nada Constatado
O Relatório do Controle Interno encaminhado não apresenta os conteúdos mínimos prescritos pelo Tribunal.		Nada Constatado
O Relatório do Controle Interno apresenta ocorrência de irregularidade passível de desaprovação da gestão.		Nada Constatado
<b>RESULTADO ORÇAMENTÁRIO/FINANCEIRO</b>		
Resultado orçamentário/financeiro de fontes não vinculadas a programas, convênios, operações de créditos e RPPS.		Nada Constatado
<b>RESULTADO PATRIMONIAL</b>		
Ausência de encaminhamento do Balanço Patrimonial emitido pela Contabilidade e/ou da respectiva publicação. Considera ainda a hipótese de a publicação não atender às especificações.		Nada Constatado
Divergências de saldos em quaisquer das classes ou grupos do Balanço Patrimonial emitido pelo Sistema de Contabilidade da Entidade e os dados enviados pelo SIM/AM.	Há Restrição	
<b>AValiação da aplicação no ensino básico municipal</b>		
Falta de aplicação do índice mínimo de 25% em manutenção e desenvolvimento da educação básica municipal.		Nada Constatado
Falta de aplicação de no mínimo 60% dos recursos do FUNDEB na remuneração do magistério.		Nada Constatado
Falta de aplicação de no mínimo 95% dos recursos do FUNDEB no exercício da arrecadação. Saldo deixado de aplicar no primeiro trimestre do exercício seguinte excede a 5%.		Nada Constatado
<b>AValiação da aplicação em ações de saúde municipal</b>		
Falta de aplicação do índice mínimo de 15% em serviços e ações de saúde pública.		Nada Constatado



# TRIBUNAL DE CONTAS DO ESTADO DO PARANÁ

Coordenadoria de Gestão Municipal - CGM

<b>ASPECTOS FISCAIS - LEI DE RESPONSABILIDADE FISCAL</b>		
Limite de despesas com pessoal – não retorno ao limite no prazo legal.		Nada Constatado
Limite de despesas com pessoal – não redução de 1/3 no prazo legal.		Nada Constatado
Limite da Dívida Consolidada – não redução de 25% no prazo legal.		Nada Constatado
<b>MULTAS DECORRENTES DE ATRASO NA ENTREGA DA PRESTAÇÃO DE CONTAS</b>		
Entrega dos documentos que compõem a Prestação de Contas com atraso.		Nada Constatado
<b>OUTRAS VERIFICAÇÕES</b>		
Acompanhamento de Acórdão do TCE/PR.		Nada Constatado

## PRELIMINARES

Trata-se da prestação de contas do **MUNICÍPIO DE CORONEL VIVIDA**, relativa ao exercício financeiro de 2018, cujo conteúdo e estruturação encontram-se definidos nas Instruções Normativas nº 147/2019 e 148/2019, do Tribunal de Contas do Paraná.

A presente Instrução tem por finalidade reportar as demonstrações da execução orçamentária, financeira, patrimonial e de resultados relativos ao período abrangido pelo processo e verificar o atendimento dos aspectos legais a que estão sujeitos os atos de gestão, nos termos da Constituição Federal, art. 31, da Lei Complementar nº 113/2005 e do Regimento Interno - Resolução nº 01/2006 e atualizações.

O exame realizado no processo deteve-se na verificação do cumprimento dos procedimentos aplicáveis à Administração Pública e na avaliação de pontos de controle atinentes ao cumprimento de princípios constitucionais e de normas pertinentes, especialmente a Lei Complementar nº 101/00, com o objetivo de instruir a emissão do Parecer Prévio sobre as contas de Governo prestadas pelo Chefe do Poder Executivo Municipal.

## PARTE I - EXPOSITIVA

Este título contempla as principais peças da execução orçamentária, financeira, patrimonial e de resultado, na conformação aos formatos estabelecidos pela Lei nº 4.320/64, além dos demonstrativos relativos ao atendimento das exigências



# TRIBUNAL DE CONTAS DO ESTADO DO PARANÁ

Coordenadoria de Gestão Municipal - CGM

legais e constitucionais. Os valores que serão reproduzidos foram extraídos da base de dados de responsabilidade exclusiva da entidade municipal, transmitidas no âmbito do Sistema de Informações Municipais - SIM.

## RESPONSÁVEIS PELA ENTIDADE

CARGO/FUNÇÃO	NOME	CPF	INÍCIO	FINAL	CRC
Prefeito	ANTONIO JOSE BAGGIO	529.612.909-10	05/11/2018	11/11/2018	
Prefeito	ANTONIO JOSE BAGGIO	529.612.909-10	26/08/2018	01/09/2018	
Prefeito	FRANK ARIEL SCHIAVINI	938.311.109-72	02/09/2018	04/11/2018	
Prefeito	FRANK ARIEL SCHIAVINI	938.311.109-72	12/11/2018	25/03/2019	
Prefeito	FRANK ARIEL SCHIAVINI	938.311.109-72	26/08/2017	25/08/2018	
Contador	ADEMIR ANTÔNIO AZILIERO	472.871.799-20	01/01/2017	31/12/2020	025365/O-7
Controle Interno	LADENIR GIORDANI	914.133.469-87	01/01/2017	31/12/2020	

## 1 - PLANEJAMENTO GOVERNAMENTAL

### 1.1 - PLANO PLURIANUAL

Aprovado pela Lei Municipal nº 2775/2017 de 11/07/2017

### 1.2 - DIRETRIZES ORÇAMENTÁRIAS

As Diretrizes para elaboração da proposta orçamentária foram aprovadas pela Lei Municipal nº 2776/2017 de 11/7 /2017

### 1.3 - ORÇAMENTO ANUAL

O Orçamento para o exercício foi aprovado pela Lei Municipal nº 2809/2017, de 21/11/2017.

## 2 - EXECUÇÃO ORÇAMENTÁRIA

### 2.1 - ALTERAÇÕES NO ORÇAMENTO

TIPO DE CRÉDITO	LEI Nº
-----------------	--------



# TRIBUNAL DE CONTAS DO ESTADO DO PARANÁ

## Coordenadoria de Gestão Municipal - CGM

ADICIONAL	
a) Créditos Suplementares	2809/2017
b) Créditos Especiais	2814/2017, 2821/2017, 2822/2017, 2823/2017, 2824/2017, 2825/2017, 2826/2017, 2827/2017, 2829/2018, 2830/2018, 2831/2018, 2832/2018, 2833/2018, 2834/2018, 2835/2018, 2838/2018, 2839/2018, 2840/2018, 2842/2018, 2843/2018, 2844/2018, 2854/2018, 2855/2018, 2856/2018, 2857/2018, 2858/2018, 2859/2018, 2874/2018, 2875/2018, 2878/2018, 2885/2018, 2886/2018, 2887/2018
c) Créditos Extraordinários	Não houve

### Resumo das Alterações:

TIPO DE CRÉDITO ADICIONAL	VALOR
Créditos Especiais	32.837.803,25
Créditos Extraordinários	0,00
Créditos Suplementares	7.745.106,00
TOTAL	40.582.909,25

ORIGEM DOS RECURSOS	VALOR
Cancelamento de Dotações	23.651.806,00
Excesso de Arrecadação	12.104.410,17
Operações de Crédito	2.897.975,00
Superávit Financeiro	1.928.718,08
TOTAL	40.582.909,25

## 2.2 - BALANÇO ORÇAMENTÁRIO

### MUNICÍPIO DE CORONEL VIVIDA BALANÇO ORÇAMENTÁRIO 12/2018

RECEITAS ORÇAMENTÁRIAS	PREVISÃO INICIAL	PREVISÃO ATUALIZADA	RECEITAS REALIZADAS	SALDO
		(a)	(b)	c=(b-a)
RECEITAS CORRENTES	91.321.000,00	91.321.000,00	65.666.262,38	- 25.654.737,62
RECEITA TRIBUTÁRIA	11.362.000,00	11.362.000,00	9.717.287,41	- 1.644.712,59
Impostos	10.039.000,00	10.039.000,00	9.175.059,50	- 863.940,50
Taxas	1.021.000,00	1.021.000,00	540.373,66	- 480.626,34
Contribuição de Melhoria	302.000,00	302.000,00	1.854,25	- 300.145,75
RECEITA DE CONTRIBUIÇÕES	1.800.000,00	1.800.000,00	1.458.241,36	- 341.758,64
Contribuições Sociais	0,00	0,00	0,00	0,00
Contribuições de Intervenção no Domínio Econômico	0,00	0,00	0,00	0,00
Contribuições para Entidades Privadas de Serviço Social e de Formação Profissional	0,00	0,00	0,00	0,00



# TRIBUNAL DE CONTAS DO ESTADO DO PARANÁ

## Coordenadoria de Gestão Municipal - CGM

Contribuição de Iluminação Pública	1.800.000,00	1.800.000,00	1.458.241,36	- 341.758,64
RECEITA PATRIMONIAL	1.372.500,00	1.372.500,00	336.686,50	- 1.035.813,50
Receitas Imobiliárias	309.500,00	309.500,00	82.867,40	- 226.632,60
Receitas de Valores Mobiliários	1.063.000,00	1.063.000,00	253.819,10	- 809.180,90
Receita de Concessões e Permissões	0,00	0,00	0,00	0,00
Compensações Financeiras	0,00	0,00	0,00	0,00
Receita Decorrente do Direito de Exploração de Bens Públicos em Áreas de Domínio Público	0,00	0,00	0,00	0,00
Receita de Cessão de Direitos	0,00	0,00	0,00	0,00
Outras Receitas Patrimoniais	0,00	0,00	0,00	0,00
RECEITA AGROPECUÁRIA	15.000,00	15.000,00	0,00	- 15.000,00
Receita da Produção Vegetal	0,00	0,00	0,00	0,00
Receita da Produção Animal e Derivados	0,00	0,00	0,00	0,00
Outras Receitas Agropecuárias	0,00	0,00	0,00	0,00
RECEITA INDUSTRIAL	0,00	0,00	0,00	0,00
RECEITA DE SERVIÇOS	1.471.000,00	1.471.000,00	1.107.176,44	- 363.823,56
TRANSFERÊNCIAS CORRENTES	66.684.000,00	66.684.000,00	52.875.866,00	- 13.808.134,00
Transferências da União e de suas Entidades	35.524.000,00	35.524.000,00	26.347.795,40	- 9.176.204,60
Transferências dos Estados e do Distrito Federal e de suas Entidades	19.078.000,00	19.078.000,00	17.923.472,36	- 1.154.527,64
Transferências dos Municípios e de suas Entidades	35.000,00	35.000,00	3.379,91	- 31.620,09
Transferências de Instituições Privadas	20.000,00	20.000,00	0,00	- 20.000,00
Transferências de Outras Instituições Públicas	11.945.000,00	11.945.000,00	8.600.218,33	- 3.344.781,67
Transferências do Exterior	0,00	0,00	0,00	0,00
Transferências de Pessoas	82.000,00	82.000,00	1.000,00	- 81.000,00
Transferências Provenientes de Depósitos Não Identificados	0,00	0,00	0,00	0,00
OUTRAS RECEITAS CORRENTES	8.616.500,00	8.616.500,00	171.004,67	- 8.445.495,33
RECEITAS DE CAPITAL	7.959.000,00	7.959.000,00	18.432.021,65	10.473.021,65
OPERAÇÕES DE CRÉDITO	0,00	0,00	2.439.255,84	2.439.255,84
Operações de Crédito Internas	0,00	0,00	2.439.255,84	2.439.255,84
Operações de Crédito Externas	0,00	0,00	0,00	0,00
ALIENAÇÃO DE BENS	1.349.000,00	1.349.000,00	298.413,72	- 1.050.586,28
Alienação de Bens Móveis	584.000,00	584.000,00	77.500,00	- 506.500,00
Alienação de Bens Imóveis	765.000,00	765.000,00	220.913,72	- 544.086,28
AMORTIZAÇÕES DE EMPRÉSTIMOS	180.000,00	180.000,00	232.360,36	52.360,36
TRANSFERÊNCIAS DE CAPITAL	1.430.000,00	1.430.000,00	15.461.991,73	14.031.991,73
Transferências da União e de suas Entidades	362.000,00	362.000,00	2.218.525,00	1.856.525,00
Transferências dos Estados e do Distrito Federal e de suas Entidades	1.068.000,00	1.068.000,00	13.118.466,73	12.050.466,73
Transferências dos Municípios e de suas Entidades	0,00	0,00	0,00	0,00
Transferências de Instituições Privadas	0,00	0,00	0,00	0,00
Transferências de Outras Instituições Públicas	0,00	0,00	125.000,00	125.000,00
Transferências do Exterior	0,00	0,00	0,00	0,00
Transferências de Pessoas	0,00	0,00	0,00	0,00
Transferências Provenientes de Depósitos Não Identificados	0,00	0,00	0,00	0,00
Transferências de Outras Instituições Públicas	0,00	0,00	0,00	0,00
OUTRAS RECEITAS DE CAPITAL	5.000.000,00	5.000.000,00	0,00	- 5.000.000,00
Integralização do Capital Social	0,00	0,00	0,00	0,00
Remuneração das Disponibilidades do Tesouro	0,00	0,00	0,00	0,00



# TRIBUNAL DE CONTAS DO ESTADO DO PARANÁ

## Coordenadoria de Gestão Municipal - CGM

Resgate de Títulos do Tesouro	0,00	0,00	0,00	0,00
Demais Receitas de Capital	5.000.000,00	5.000.000,00	0,00	- 5.000.000,00
<b>SUBTOTAL DAS RECEITAS (I)</b>	<b>99.280.000,00</b>	<b>99.280.000,00</b>	<b>84.098.284,03</b>	<b>- 15.181.715,97</b>
<b>REFINANCIAMENTO (II)</b>	<b>0,00</b>	<b>0,00</b>	<b>0,00</b>	<b>0,00</b>
Operações de Crédito Internas	0,00	0,00	0,00	0,00
Mobiliária	0,00	0,00	0,00	0,00
Contratual	0,00	0,00	0,00	0,00
Operações de Crédito Externas	0,00	0,00	0,00	0,00
Mobiliária	0,00	0,00	0,00	0,00
Contratual	0,00	0,00	0,00	0,00
<b>SUBTOTAL COM FINANCIAMENTO (III) = (I + II)</b>	<b>99.280.000,00</b>	<b>99.280.000,00</b>	<b>84.098.284,03</b>	<b>- 15.181.715,97</b>
<b>DÉFICIT (IV)</b>	<b>0,00</b>	<b>14.951.103,25</b>	<b>0,00</b>	<b>- 14.951.103,25</b>
<b>TOTAL (V) = (III + IV)</b>	<b>99.280.000,00</b>	<b>114.231.103,25</b>	<b>84.098.284,03</b>	<b>- 30.132.819,22</b>
<b>SALDOS DE EXERCÍCIOS ANTERIORES (Utilizados para Créditos Adicionais)</b>	<b>0,00</b>	<b>1.928.718,08</b>	<b>1.928.718,08</b>	<b>0,00</b>
Recursos Arrecadados em Exercícios Anteriores - RPPS	0,00	0,00	0,00	0,00
Superávit Financeiro	0,00	1.928.718,08	1.928.718,08	0,00
Reabertura de créditos adicionais	0,00	0,00	0,00	0,00

<u>DESPESAS ORÇAMENTÁRIAS</u>	DOTAÇÃO INICIAL (d)	DOTAÇÃO ATUALIZADA (e)	DESPESA EMPENHADAS (f)	DESPESAS LIQUIDADAS (g)	DESPESAS PAGAS (h)	SALDO DA DOTAÇÃO (i) = (e-f)
DESPESAS CORRENTES	86.588.000,01	86.610.664,85	62.801.492,36	61.567.362,01	61.169.161,75	23.809.172,49
PESSOAL E ENCARGOS SOCIAIS	41.674.000,00	40.861.300,00	30.535.298,01	30.535.298,01	30.535.298,01	10.326.001,99
JUROS E ENCARGOS DA DÍVIDA	550.000,00	550.000,00	443.687,74	443.687,74	443.687,74	106.312,26
OUTRAS DESPESAS CORRENTES	44.364.000,01	45.199.364,85	31.822.506,61	30.588.376,26	30.190.176,00	13.376.858,24
DESPESAS DE CAPITAL	10.211.999,99	27.620.438,40	14.702.023,12	12.593.260,47	11.245.728,28	12.918.415,28
INVESTIMENTOS	9.511.999,99	26.920.438,40	14.088.721,42	11.979.958,77	10.632.426,58	12.831.716,98
INVERSÕES FINANCEIRAS	0,00	0,00	0,00	0,00	0,00	0,00
AMORTIZAÇÃO DA DÍVIDA	700.000,00	700.000,00	613.301,70	613.301,70	613.301,70	86.698,30
RESERVA DE CONTINGÊNCIA	500.000,00	0,00	0,00	0,00	0,00	0,00
<b>SUBTOTAL DAS DESPESAS (VI)</b>	<b>97.300.000,00</b>	<b>114.231.103,25</b>	<b>77.503.515,48</b>	<b>74.160.622,48</b>	<b>72.414.890,03</b>	<b>36.727.587,77</b>
<b>AMORTIZAÇÃO DA DÍVIDA/REFINANCIAMENTO (VII)</b>	<b>0,00</b>	<b>0,00</b>	<b>0,00</b>	<b>0,00</b>	<b>0,00</b>	<b>0,00</b>
Amortização da Dívida Interna	0,00	0,00	0,00	0,00	0,00	0,00
Dívida Mobiliária	0,00	0,00	0,00	0,00	0,00	0,00
Outras Dívidas	0,00	0,00	0,00	0,00	0,00	0,00
Amortização da Dívida Externa	0,00	0,00	0,00	0,00	0,00	0,00
Dívida Mobiliária	0,00	0,00	0,00	0,00	0,00	0,00
Outras Dívidas	0,00	0,00	0,00	0,00	0,00	0,00
<b>SUBTOTAL COM FINANCIAMENTO (VIII) = (VI + VII)</b>	<b>97.300.000,00</b>	<b>114.231.103,25</b>	<b>77.503.515,48</b>	<b>74.160.622,48</b>	<b>72.414.890,03</b>	<b>36.727.587,77</b>
<b>SUPERÁVIT (IX)</b>	<b>1.980.000,00</b>	<b>0,00</b>	<b>6.594.768,55</b>	<b>9.937.661,55</b>	<b>11.683.394,00</b>	<b>- 6.594.768,55</b>
<b>TOTAL (X) = (VIII + IX)</b>	<b>99.280.000,00</b>	<b>114.231.103,25</b>	<b>84.098.284,03</b>	<b>84.098.284,03</b>	<b>84.098.284,03</b>	<b>30.132.819,22</b>



# TRIBUNAL DE CONTAS DO ESTADO DO PARANÁ

## Coordenadoria de Gestão Municipal - CGM

RESERVA DO RPPS	0,00	0,00	0,00	0,00	0,00	0,00
-----------------	------	------	------	------	------	------

Fonte: Sistema de Informações Municipais - Acompanhamento Mensal (SIM-AM), Tribunal de Contas do Estado do Paraná  
Dados processados em: 14/02/2019 21:27 | Relatório emitido em: 13/08/2019 15:12

### 2.3 - RESULTADOS ORÇAMENTÁRIOS/FINANCEIROS

#### 2.3.1 - RESULTADO ORÇAMENTÁRIO/FINANCEIRO DE FONTES NÃO VINCULADAS A PROGRAMAS, CONVÊNIOS, OPERAÇÕES DE CRÉDITOS E RPPS

ESPECIFICAÇÃO	Exercício 2015	%	Exercício 2016	%	Exercício 2017	%	Exercício 2018	%
1 - Receitas Correntes	41.914.463,08	95,63	46.027.688,60	98,09	48.256.605,51	99,23	53.098.992,54	99,01
2 - Receitas de Capital	1.913.324,34	4,37	895.608,83	1,91	376.868,34	0,77	530.774,08	0,99
3 - Soma da Receita (1+2)	43.827.787,42	100,00	46.923.297,43	100,00	48.633.473,85	100,00	53.629.766,62	100,00
4 - Despesas Correntes	38.878.600,72	88,71	43.283.081,95	92,24	45.357.612,93	93,26	48.930.967,84	91,24
5 - Despesas de Capital	4.057.254,85	9,26	3.038.226,95	6,47	1.946.600,30	4,00	2.379.227,85	4,44
6 - Soma da Despesa (4+5)	42.935.855,57	97,96	46.321.308,90	98,72	47.304.213,23	97,27	51.310.195,69	95,67
7 - RESULTADO ORÇAMENTÁRIO DO EXERCÍCIO (3-6)	891.931,85	2,04	601.988,53	1,28	1.329.260,62	2,73	2.319.570,93	4,33
8 - Interferências Financeiras	-1.110.000,00	-2,53	-1.240.000,00	-2,64	-1.338.588,12	-2,75	-1.348.529,23	-2,51
9 - RESULTADO DA EXECUÇÃO ORÇAMENTÁRIA DO EXERCÍCIO (7+8)	-218.068,15	-0,50	-638.011,47	-1,36	-9.327,50	-0,02	971.041,70	1,81
10 - Cancelamento de Restos a Pagar	40.698,25	0,09	14.737,04	0,03	14.228,72	0,03	3.339,96	0,01
11 - Inscrição/Baixa de Realizável por Cisão, Fusão ou Extinção	-904,32	0,00	0,00	0,00	0,00	0,00	0,00	0,00
12 - Despesas Não Empenhadas	0,00	0,00	0,00	0,00	0,00	0,00	0,00	0,00
13 - RESULTADO AJUSTADO DO EXERCÍCIO (9+10+11+12)	-178.274,22	-0,41	-623.274,43	-1,33	4.901,22	0,01	974.381,66	1,82
14 - Superávit/Déficit do Exercício Anterior	1.324.400,37	3,02	1.146.126,15	2,44	522.851,72	1,08	527.752,94	0,98
15 - Total do Ativo Realizável	66.750,87	0,15	70.617,17	0,15	63.160,03	0,13	63.160,03	0,12
16 - RESULTADO FINANCEIRO ACUMULADO DO EXERCÍCIO (13+14-15)	1.079.375,28	2,46	452.234,55	0,96	464.592,91	0,96	1.438.974,57	2,68

Nota 1 – O demonstrativo é composto pelos recursos não vinculados a programas, convênios, operações de crédito e Regime Próprio de Previdência Social, conforme Instrução Normativa nº 147/2019.

Nota 2 – Será gerada restrição para a entidade quando a linha 16 "RESULTADO FINANCEIRO ACUMULADO DO EXERCÍCIO" for negativo (Deficitário) no exercício de 2018 e o valor do resultado financeiro acumulado do exercício anterior (2017) for superávit, ou o valor do déficit acumulado do exercício anterior (2017) for inferior ao resultado financeiro acumulado (déficit) apurado no exercício de 2018, conforme definido na Instrução Normativa nº 147/2019.

Nota 3 – Observa-se que para fins de apuração do "RESULTADO FINANCEIRO ACUMULADO DO EXERCÍCIO (16)" foram excluídos os valores registrados no "ATIVO REALIZÁVEL (15)".

Nota 4 – Os valores apresentados no demonstrativo não contemplam os recursos referentes as Emendas Parlamentares Individuais.



# TRIBUNAL DE CONTAS DO ESTADO DO PARANÁ

## Coordenadoria de Gestão Municipal - CGM

### 2.3.2 - RESULTADO ORÇAMENTÁRIO/FINANCEIRO MENSAL DE FONTES NÃO VINCULADAS A PROGRAMAS, CONVÊNIOS, OPERAÇÕES DE CRÉDITOS E RPPS

ESPECIFICAÇÃO (PARTE 1)	JANEIRO	FEVEREIRO	MARÇO	ABRIL	MAIO	JUNHO
01 - Receitas Correntes	5.676.671,87	10.095.544,07	14.202.252,97	19.571.822,49	24.089.996,86	27.714.446,90
02 - Receitas de Capital	5.952,77	14.260,03	24.922,75	31.017,11	120.069,15	121.971,51
03 - TOTAL DAS RECEITAS (3=1+2)	5.682.624,64	10.109.804,10	14.227.175,72	19.602.839,60	24.210.066,01	27.836.418,41
04 - Despesas Correntes	4.599.174,68	8.003.299,56	11.748.225,41	15.658.565,86	19.584.810,08	24.304.828,62
05 - Despesas de Capital	309.556,87	435.441,07	509.849,86	654.421,81	860.701,98	919.892,13
06 - TOTAL DAS DESPESAS (6=4+5)	4.908.731,55	8.438.740,63	12.258.075,27	16.312.987,67	20.445.512,06	25.224.720,75
07 - RESULTADO ORÇAMENTÁRIO DO PERÍODO (7=3-6)	773.893,09	1.671.063,47	1.969.100,45	3.289.851,93	3.764.553,95	2.611.697,66
08 - Interferências Financeiras Recebidas	0,00	0,00	0,00	0,00	0,00	0,00
09 - Interferências Financeiras Concedidas	120.000,00	240.000,00	360.000,00	480.000,00	600.000,00	720.000,00
10 - RESULTADO DAS INTERFERÊNCIAS FINANCEIRAS (10=8-9)	-120.000,00	-240.000,00	-360.000,00	-480.000,00	-600.000,00	-720.000,00
11 - RESULTADO DA EXECUÇÃO ORÇAMENTÁRIA DO EXERCÍCIO (11=7+10)	653.893,09	1.431.063,47	1.609.100,45	2.809.851,93	3.164.553,95	1.891.697,66
12 - Cancelamento de RAP Não Processados	0,00	0,00	1.274,88	1.274,88	1.274,88	1.274,88
13 - Inscrição/Baixa de Realizável por Cisão, Fusão ou Extinção	0,00	0,00	0,00	0,00	0,00	0,00
14 - Despesas Não Empenhadas	0,00	0,00	0,00	0,00	0,00	0,00
15 - Estornos de Despesas Não Empenhadas	0,00	0,00	0,00	0,00	0,00	0,00
16 - Apropriação de Despesas Não Empenhadas	0,00	0,00	0,00	0,00	0,00	0,00
17 - RESULTADO AJUSTADO DO EXERCÍCIO (17=11+12+13-14+15+16)	653.893,09	1.431.063,47	1.610.375,33	2.811.126,81	3.165.828,83	1.892.972,54
18 - Resultado Financeiro do Exercício Anterior	527.752,94	527.752,94	527.752,94	527.752,94	527.752,94	527.752,94
19 - Total do Ativo Realizável(Saldo Exerc. Anterior)	63.160,03	63.160,03	63.160,03	63.160,03	63.160,03	63.160,03
20 - RESULTADO FINANCEIRO ACUMULADO DO EXERCÍCIO (20=17+18-19)	1.118.486,00	1.895.656,38	2.074.968,24	3.275.719,72	3.630.421,74	2.357.565,45
21 - Percentual do Resultado sobre a Receita (21=(20/03)*100)	19,68	18,75	14,58	16,71	15,00	8,47

ESPECIFICAÇÃO (PARTE 2)	JULHO	AGOSTO	SETEMBRO	OUTUBRO	NOVEMBRO	DEZEMBRO
01 - Receitas Correntes	32.180.981,98	35.993.789,86	39.509.316,33	43.608.889,97	47.773.233,24	53.098.992,54
02 - Receitas de Capital	135.340,38	209.947,17	279.243,42	373.772,98	382.983,37	530.774,08
03 - TOTAL DAS RECEITAS (3=1+2)	32.316.322,36	36.203.737,03	39.788.559,75	43.982.662,95	48.156.216,61	53.629.766,62
04 - Despesas Correntes	28.458.663,61	32.759.288,64	36.637.679,03	40.376.519,01	44.743.184,55	48.930.967,84
05 - Despesas de Capital	2.138.990,94	2.243.517,88	2.496.016,26	3.202.464,14	3.263.680,59	2.379.227,85
06 - TOTAL DAS DESPESAS	30.597.654,55	35.002.806,52	39.133.695,29	43.578.983,15	48.006.865,14	51.310.195,69





# TRIBUNAL DE CONTAS DO ESTADO DO PARANÁ

## Coordenadoria de Gestão Municipal - CGM

(6=4+5)						
07 - RESULTADO ORÇAMENTÁRIO DO PERÍODO (7=3-6)	1.718.667,81	1.200.930,51	654.864,46	403.679,80	149.351,47	2.319.570,93
08 - Interferências Financeiras Recebidas	0,00	0,00	0,00	0,00	0,00	91.470,77
09 - Interferências Financeiras Concedidas	840.000,00	960.000,00	1.080.000,00	1.200.000,00	1.320.000,00	1.440.000,00
10 - RESULTADO DAS INTERFERÊNCIAS FINANCEIRAS (10=8-9)	-840.000,00	-960.000,00	-1.080.000,00	-1.200.000,00	-1.320.000,00	-1.348.529,23
11 - RESULTADO DA EXECUÇÃO ORÇAMENTÁRIA DO EXERCÍCIO (11=7+10)	878.667,81	240.930,51	-425.135,54	-796.320,20	-1.170.648,53	971.041,70
12 - Cancelamento de RAP Não Processados	1.274,88	2.312,09	3.339,96	3.339,96	3.339,96	3.339,96
13 - Inscrição/Baixa de Realizável por Cisão, Fusão ou Extinção	0,00	0,00	0,00	0,00	0,00	0,00
14 - Despesas Não Empenhadas	0,00	0,00	0,00	0,00	0,00	0,00
15 - Estornos de Despesas Não Empenhadas	0,00	0,00	0,00	0,00	0,00	0,00
16 - Apropriação de Despesas Não Empenhadas	0,00	0,00	0,00	0,00	0,00	0,00
17 - RESULTADO AJUSTADO DO EXERCÍCIO (17=11+12+13-14+15+16)	879.942,69	243.242,60	-421.795,58	-792.980,24	-1.167.308,57	974.381,66
18 - Resultado Financeiro do Exercício Anterior	527.752,94	527.752,94	527.752,94	527.752,94	527.752,94	527.752,94
19 - Total do Ativo Realizável(Saldo Exerc. Anterior)	63.160,03	63.299,76	63.160,03	63.160,03	63.160,03	63.160,03
20 - RESULTADO FINANCEIRO ACUMULADO DO EXERCÍCIO (20=17+18-19)	1.344.535,60	707.695,78	42.797,33	-328.387,33	-702.715,66	1.438.974,57
21 - Percentual do Resultado sobre a Receita (21=(20/03)*100)	4,16	1,95	0,11	-0,75	-1,46	2,68

### 2.3.3 - RESULTADO ORÇAMENTÁRIO/FINANCEIRO - TODAS AS FONTES

ESPECIFICAÇÃO	Exercício 2015	%	Exercício 2016	%	Exercício 2017	%	Exercício 2018	%
1 - Receitas Correntes	52.336.267,43	84,92	57.072.657,99	86,09	61.330.006,42	94,98	65.666.262,38	78,08
2 - Receitas de Capital	9.294.406,25	15,08	9.218.870,41	13,91	3.241.637,95	5,02	18.432.021,65	21,92
3 - Soma da Receita (1+2)	61.630.673,68	100,00	66.291.528,40	100,00	64.571.644,37	100,00	84.098.284,03	100,00
4 - Despesas Correntes	49.363.297,55	80,10	53.783.436,28	81,13	56.481.449,62	87,47	62.801.492,36	74,68
5 - Despesas de Capital	10.619.019,86	17,23	5.514.284,09	8,32	11.805.695,34	18,28	14.702.023,12	17,48
6 - Soma da Despesa (4+5)	59.982.317,41	97,33	59.297.720,37	89,45	68.287.144,96	105,75	77.503.515,48	92,16
7 - RESULTADO ORÇAMENTÁRIO DO EXERCÍCIO (3-6)	1.648.356,27	2,67	6.993.808,03	10,55	-3.715.500,59	-5,75	6.594.768,55	7,84
8 - Interferências Financeiras	-1.110.000,00	-1,80	-1.240.000,00	-1,87	-1.338.588,12	-2,07	-1.348.529,23	-1,60
9 - RESULTADO DA EXECUÇÃO ORÇAMENTÁRIA DO EXERCÍCIO (7+8)	538.356,27	0,87	5.753.808,03	8,68	-5.054.088,71	-7,83	5.246.239,32	6,24
10 - Cancelamento de Restos a Pagar	1.178.610,48	1,91	1.560.031,01	2,35	47.745,47	0,07	161.255,17	0,19
11 - Inscrição/Baixa de Realizável por Cisão, Fusão ou Extinção	-904,32	0,00	0,00	0,00	0,00	0,00	0,00	0,00



# TRIBUNAL DE CONTAS DO ESTADO DO PARANÁ

## Coordenadoria de Gestão Municipal - CGM

12 - Despesas Não Empenhadas	0,00	0,00	0,00	0,00	0,00	0,00	0,00	0,00
13 - RESULTADO AJUSTADO DO EXERCÍCIO (9+10+11+12)	1.716.062,43	2,78	7.313.839,04	11,03	-5.006.343,24	-7,75	5.407.494,49	6,43
14 - Superávit/Déficit do Exercício Anterior	-7.283.849,27	-11,82	-5.567.786,84	-8,40	1.746.052,20	2,70	-3.260.291,04	-3,88
15 - Total do Ativo Realizável	66.750,87	0,11	70.617,17	0,11	63.160,03	0,10	63.160,03	0,08
16 - RESULTADO FINANCEIRO ACUMULADO DO EXERCÍCIO (13+14-15)	-5.634.537,71	-9,14	1.675.435,03	2,53	-3.323.451,07	-5,15	2.084.043,42	2,48

Nota 1 – O demonstrativo tem caráter informativo, nos termos da Instrução Normativa nº 147/2019.

Nota 2 – Observa-se que para fins de apuração do "RESULTADO FINANCEIRO ACUMULADO DO EXERCÍCIO (16)" foram excluídos os valores registrados no "ATIVO REALIZÁVEL (15)".

## 2.4 - DEMONSTRATIVO DO SUPERÁVIT/DÉFICIT FINANCEIRO

### 2.4.1 - DEMONSTRATIVO DO SUPERÁVIT/DÉFICIT FINANCEIRO DAS FONTES LIVRES

Período	Ativo Líquido	Passivo Descoberto
Resultado do Exercício de (2015)	1.079.375,28	0,00
Resultado do Exercício de (2016)	452.234,55	0,00
Resultado do Exercício de (2017)	464.592,91	0,00
Resultado do Exercício de (2018)	1.438.974,57	0,00





# TRIBUNAL DE CONTAS DO ESTADO DO PARANÁ

Coordenadoria de Gestão Municipal - CGM

## 2.4.2 - DEMONSTRATIVO DO SUPERÁVIT/DÉFICIT FINANCEIRO DE TODAS AS FONTES

Período	Ativo Líquido	Passivo Descoberto
Resultado do Exercício de (2015)	0,00	-5.634.537,71
Resultado do Exercício de (2016)	1.675.435,03	0,00
Resultado do Exercício de (2017)	0,00	-3.323.451,07
Resultado do Exercício de (2018)	2.084.043,42	0,00



## 2.5 - BALANÇO FINANCEIRO

MUNICÍPIO DE CORONEL VIVIDA  
BALANÇO FINANCEIRO  
12/2018

INGRESSOS			DISPÊNDIOS		
ESPECIFICAÇÃO	Exercício Atual	Exercício Anterior	ESPECIFICAÇÃO	Exercício Atual	Exercício Anterior
<b>Receita Orçamentária (I)</b>	<b>84.098.284,03</b>	<b>64.571.644,37</b>	<b>Despesa Orçamentária (VI)</b>	<b>77.503.515,48</b>	<b>68.287.144,96</b>
Ordinária	41.353.515,55	44.645.936,67	Ordinária	39.559.854,27	36.714.617,78
Vinculada	42.744.768,48	19.925.707,70	Vinculada	37.943.661,21	31.572.527,18
Transferências do FUNDEB	8.609.123,55	7.974.633,32	Transferências do FUNDEB	8.602.420,52	7.974.633,32
Transferências	14.785.738,62	2.322.405,38	Transferências Voluntárias	11.541.699,96	6.722.637,18



# TRIBUNAL DE CONTAS DO ESTADO DO PARANÁ

## Coordenadoria de Gestão Municipal - CGM

Voluntárias			Alienação de Bens	226.719,91	343.671,92
Alienação de Bens	539.404,35	398.585,53	Operações de Crédito	47.975,00	3.418.525,84
Operações de Crédito	2.439.255,84	201.874,72	Contratos de Rateio de Consórcios Públicos	0,00	0,00
Contratos de Rateio de Consórcios Públicos	0,00	0,00	Regime Próprio de Previdência	0,00	0,00
Regime Próprio de Previdência	0,00	0,00	Transferências de Programas	14.603.644,83	10.841.768,71
Transferências de Programas	13.243.522,95	13.413.890,42	Antecipação da Receita Orçamentária - ARO	0,00	0,00
Valores Restituíveis	0,00	0,00	Valores Restituíveis	0,00	0,00
Transferências Voluntárias - Emendas Individuais (§ 13, art. 166 da CF)	0,00	0,00	Transferências Voluntárias - Emendas Individuais (§ 13, art. 166 da CF)	0,00	0,00
Apoio Financeiro aos Municípios - AFM	364.668,63	0,00	Apoio Financeiro aos Municípios - AFM	363.863,86	0,00
Outras Origens	2.763.054,54	2.428.320,40	Outras Origens	2.557.337,13	2.271.290,21
<b>Transferências Financeiras Recebidas (II)</b>	<b>91.470,77</b>	<b>101.411,88</b>	<b>Transferências Financeiras Concedidas (VII)</b>	<b>1.440.000,00</b>	<b>1.440.000,00</b>
<b>Recebimentos Extraorçamentários (III)</b>	<b>12.384.137,76</b>	<b>16.935.126,14</b>	<b>Pagamentos Extraorçamentários (VIII)</b>	<b>16.609.743,82</b>	<b>9.634.032,82</b>
Inscrição de Restos a Pagar Processados	1.745.732,45	243.331,70	Pagamentos de Restos a Pagar Processados	242.691,71	950.286,69
Inscrição de Restos a Pagar Não Processados Realizável - Inscrição	3.342.893,00	10.411.154,61	Pagamentos de Restos a Pagar Não Processados Realizável - CANCELAM./Baixa	9.244.241,54	2.549.505,25
Cisão, Fusão ou Extinção	0,00	0,00	Cancelam./Baixa Cisão, Fusão, Extin.	0,00	0,00
Valores Restituíveis	7.295.512,31	6.280.639,83	Valores Restituíveis	7.122.810,57	6.134.240,88
Antecipação da Receita Orçamentária - ARO	0,00	0,00	Antecipação da Receita Orçamentária - ARO	0,00	0,00
<b>Saldo em Espécie do Exercício Anterior (IV)</b>	<b>8.217.636,33</b>	<b>5.970.631,72</b>	<b>Saldo em Espécie para o Exercício Seguinte (IX)</b>	<b>9.238.269,59</b>	<b>8.217.636,33</b>
Caixa e Equivalentes de Caixa Realizável	8.154.476,30	5.900.014,55	Caixa e Equivalentes de Caixa Realizável	9.175.109,56	8.154.476,30
	63.160,03	70.617,17		63.160,03	63.160,03
<b>TOTAL (V) = (I+II+III+IV)</b>	<b>104.791.528,89</b>	<b>87.578.814,11</b>	<b>TOTAL (X) = (VI+VII+VIII+IX)</b>	<b>104.791.528,89</b>	<b>87.578.814,11</b>

Fonte: Sistema de Informações Municipais - Acompanhamento Mensal (SIM-AM), Tribunal de Contas do Estado do Paraná  
Dados processados em: 14/02/2019 21:33 | Relatório emitido em: 13/08/2019 15:12

### 3 - ASPECTOS PATRIMONIAIS

#### 3.1 - BALANÇO PATRIMONIAL

MUNICÍPIO DE CORONEL VIVIDA  
BALANÇO PATRIMONIAL  
12/2018





# TRIBUNAL DE CONTAS DO ESTADO DO PARANÁ

## Coordenadoria de Gestão Municipal - CGM

Bens Móveis	25.589.295,07	19.606.580,05	Ações/Cotas em Tesouraria	0,00	0,00
Bens Imóveis	148.973.102,24	134.563.458,20			
<u>Intangível</u>	0,00	0,00			
Softwares	0,00	0,00			
Marcas, Direitos e Patentes Industriais	0,00	0,00	<b>TOTAL DO PATRIMÔNIO LÍQUIDO</b>	<b>179.826.873,08</b>	<b>172.814.359,46</b>
Direito de Uso De Imóveis	0,00	0,00	<b>TOTAL DO PASSIVO E PATRIMÔNIO LÍQUIDO</b>	<b>189.884.428,05</b>	<b>179.062.031,85</b>
Diferido	0,00	0,00			
<b>TOTAL DO ATIVO</b>	<b>189.884.428,05</b>	<b>179.062.031,85</b>			

ATIVO FINANCEIRO	9.238.269,59	8.217.636,33	PASSIVO FINANCEIRO	7.091.066,14	11.477.927,37
ATIVO PERMANENTE	180.646.158,46	170.844.395,52	PASSIVO PERMANENTE	7.430.101,94	5.295.961,84
<b>SALDO PATRIMONIAL</b>				<b>175.363.259,97</b>	<b>162.288.142,64</b>

ESPECIFICAÇÃO	Exercício Atual	Exercício Anterior	ESPECIFICAÇÃO	Exercício Atual	Exercício Anterior
<b>Saldos dos Atos Potenciais Ativos</b>			<b>Saldos dos Atos Potenciais Passivos</b>		
Garantias e Contragarantias Recebidas a Executar	0,00	0,00	Garantias e Contragarantias Concedidas a Executar	0,00	0,00
Direitos Conveniados e Outros Instrumentos Congêneres a Receber	0,00	0,00	Obrigações Conveniadas e Outros Instrumentos Congêneres a Liberar	0,00	0,00
Direitos Contratuais a Executar	0,00	0,00	Obrigações Contratuais a Executar	0,00	0,00
Outros Atos Potenciais Ativos a Executar	0,00	0,00	Outros Atos Potenciais Passivos a Executar	0,00	0,00
<b>TOTAL</b>	<b>0,00</b>	<b>0,00</b>	<b>TOTAL</b>	<b>0,00</b>	<b>0,00</b>

Fonte: Sistema de Informações Municipais - Acompanhamento Mensal (SIM-AM), Tribunal de Contas do Estado do Paraná  
 Dados processados em: 14/02/2019 21:37 | Relatório emitido em: 13/08/2019 15:12

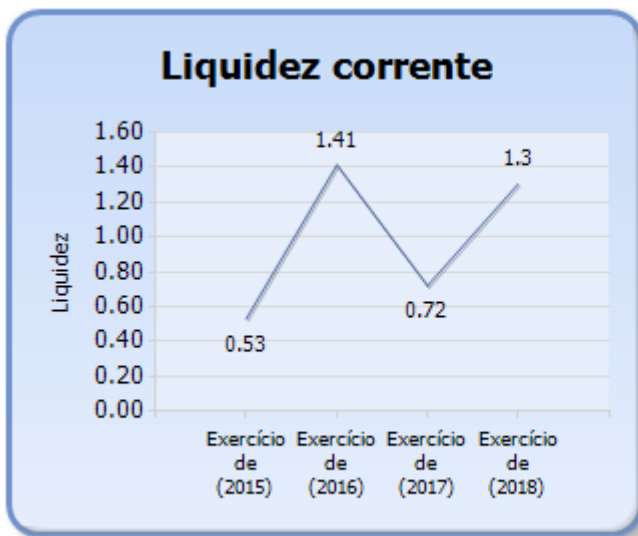
### 3.2 - EVOLUÇÃO DAS DISPONIBILIDADES LÍQUIDAS (TODAS AS FONTES)



# TRIBUNAL DE CONTAS DO ESTADO DO PARANÁ

Coordenadoria de Gestão Municipal - CGM

Período	Ativo Financeiro	Passivo Financeiro	Disponível	Liquidez Corrente
Exercício de (2015)	6.321.923,12	11.889.709,96	-5.567.786,84	0,53
Exercício de (2016)	5.970.631,72	4.224.579,52	1.746.052,20	1,41
Exercício de (2017)	8.217.636,33	11.477.927,37	-3.260.291,04	0,72
Exercício de (2018)	9.238.269,59	7.091.066,14	2.147.203,45	1,30



### 3.3 - VARIAÇÕES PATRIMONIAIS

MUNICÍPIO DE CORONEL VÍVIDA  
DEMONSTRAÇÃO DAS VARIAÇÕES PATRIMONIAIS  
12/2018

VARIAÇÕES PATRIMONIAIS QUANTITATIVAS		
	Exercício Atual	Exercício Anterior
<b>VARIAÇÕES PATRIMONIAIS AUMENTATIVAS</b>	<b>92.698.284,22</b>	<b>77.289.034,59</b>
<b>Impostos, Taxas e Contribuições de Melhoria</b>	<b>14.243.430,63</b>	<b>15.879.371,68</b>
Impostos	13.619.419,34	15.343.393,55
Taxas	622.657,10	507.800,70
Contribuições de Melhoria	1.354,19	28.177,43
<b>Contribuições</b>	<b>1.474.414,73</b>	<b>1.478.394,53</b>
Contribuições Sociais	0,00	80.000,00
Contribuições de Intervenção do Domínio Econômico	0,00	0,00
Contribuição de Iluminação Pública	1.474.414,73	1.387.397,62
Contribuições de Interesse das Categorias Profissionais	0,00	10.996,91
<b>Exploração e Venda de Bens, Serviços e Direitos</b>	<b>1.514.843,04</b>	<b>1.010.698,48</b>
Venda de Mercadorias	0,00	0,00
Venda de Produtos	0,00	0,00
Exploração de Bens e Direitos e Prestação de Serviços	1.514.843,04	1.010.698,48



# TRIBUNAL DE CONTAS DO ESTADO DO PARANÁ

## Coordenadoria de Gestão Municipal - CGM

<b>Variações Patrimoniais Aumentativas Financeiras</b>	<b>5.423.192,51</b>	<b>5.458.276,32</b>
Juros e Encargos de Empréstimos e Financiamentos Concedidos	0,00	0,00
Juros e Encargos de Mora	4.439.411,94	4.091.532,48
Variações Monetárias e Cambiais	241.753,33	797.001,58
Descontos Financeiros Obtidos	0,00	0,00
Remuneração de Depósitos Bancários e Aplicações Financeiras	250.312,15	563.627,38
Outras Variações Patrimoniais Aumentativas – Financeiras	491.715,09	6.114,88
<b>Transferências e Delegações Recebidas</b>	<b>69.326.919,90</b>	<b>53.297.912,04</b>
Transferências Intragovernamentais	989.062,17	507.606,28
Transferências Intergovernamentais	68.211.857,73	52.305.279,48
Transferências das Instituições Privadas	0,00	0,00
Transferências das Instituições Multigovernamentais	125.000,00	8.981,41
Transferências de Consórcios Públicos	0,00	461.028,00
Transferências do Exterior	0,00	0,00
Delegações Recebidas	0,00	0,00
Transferências de Pessoas Físicas	1.000,00	15.016,87
Outras Transferências e Delegações Recebidas	0,00	0,00
<b>Valorização e Ganhos com Ativos</b>	<b>126.496,87</b>	<b>61.753,54</b>
Reavaliação de Ativos	118.563,68	61.753,54
Ganhos com Alienação	0,00	0,00
Ganhos com Incorporação de Ativos	7.933,19	0,00
Desincorporação de Passivos	0,00	0,00
Reversão de Redução ao Valor Recuperável	0,00	0,00
<b>Outras Variações Patrimoniais Aumentativas</b>	<b>588.986,54</b>	<b>102.628,00</b>
Varição Patrimonial Aumentativa a Classificar	- 52,62	49.063,56
Resultado Positivo de Participações	0,00	0,00
Reversão de Provisões e Ajustes de Perdas	0,00	0,00
Diversas Variações Patrimoniais Aumentativas	589.039,16	53.564,44

	<b>Exercício Atual</b>	<b>Exercício Anterior</b>
<b>VARIAÇÕES PATRIMONIAIS DIMINUTIVAS</b>	<b>84.807.672,43</b>	<b>62.789.109,38</b>
<b>Pessoal e Encargos</b>	<b>30.646.920,31</b>	<b>27.872.887,23</b>
Remuneração a Pessoal	23.890.760,82	21.719.029,15
Encargos Patronais	6.098.079,43	5.591.400,46
Benefícios a Pessoal	0,00	0,00
Custo de Pessoal e Encargos	0,00	0,00
Outras Variações Patrimoniais Diminutivas - Pessoal e Encargos	658.080,06	562.457,62
<b>Benefícios Previdenciários</b>	<b>0,00</b>	<b>0,00</b>
Aposentadorias e Reformas	0,00	0,00
Pensões	0,00	0,00
Outros Benefícios Previdenciários	0,00	0,00
<b>Benefícios Assistenciais</b>	<b>18.000,00</b>	<b>3.000,00</b>
Benefícios de Prestação Continuada	0,00	0,00
Benefícios Eventuais	18.000,00	3.000,00
Políticas Públicas de Transferência de Renda	0,00	0,00
Outros Benefícios Assistenciais	0,00	0,00
<b>Uso de Bens, Serviços e Consumo de Capital Fixo</b>	<b>25.950.971,96</b>	<b>22.834.729,50</b>
Uso de material de consumo	4.375.335,04	4.313.677,47
Serviços	21.251.526,38	18.276.025,89
Depreciação, Amortização e Exaustão	324.110,54	245.026,14
Custo de Materiais, Serviços e Consumo de Capital Fixo	0,00	0,00
<b>Variações Patrimoniais Diminutivas Financeiras</b>	<b>443.687,74</b>	<b>404.645,40</b>
Juros e Encargos de Empréstimos e Financiamentos Obtidos	443.687,74	394.516,66





# TRIBUNAL DE CONTAS DO ESTADO DO PARANÁ

## Coordenadoria de Gestão Municipal - CGM

Juros e Encargos de Mora	0,00	0,00
Variações Monetárias e Cambiais	0,00	10.128,74
Descontos Financeiros Concedidos	0,00	0,00
Outras Variações Patrimoniais Diminutivas Financeiras	0,00	0,00
<b>Transferências e Delegações Concedidas</b>	<b>6.021.789,51</b>	<b>6.825.590,34</b>
Transferências Intragovernamentais	2.557.051,00	4.272.691,18
Transferências Intergovernamentais	0,00	0,00
Transferências a Instituições Privadas	0,00	0,00
Transferências a Instituições Multigovernamentais	0,00	0,00
Transferências a Consórcios Públicos	3.464.738,51	2.552.899,16
Transferências ao Exterior	0,00	0,00
Execução Orçamentária Delegada	0,00	0,00
Outras Transferências e Delegações Concedidas	0,00	0,00
<b>Desvalorização e Perda de Ativos</b>	<b>20.615.511,40</b>	<b>98.644,89</b>
Redução a Valor Recuperável e Ajuste para Perdas	84.400,42	98.644,89
Perdas com Alienação	0,00	0,00
Perdas Involuntárias	0,00	0,00
Incorporação de Passivos	0,00	0,00
Desincorporação de Ativos	20.531.110,98	0,00
<b>Tributárias</b>	<b>610.089,22</b>	<b>4.174.906,86</b>
Impostos, Taxas e Contribuições de Melhoria	304.083,60	3.938.891,48
Contribuições	306.005,62	236.015,38
Custo com Tributos	0,00	0,00

	Exercício Atual	Exercício Anterior
<b>Custo das Mercadorias e dos Produtos Vendidos, e dos Serviços Prestados</b>	<b>0,00</b>	<b>0,00</b>
Custo das Mercadorias Vendidas	0,00	0,00
Custo dos Produtos Vendidos	0,00	0,00
Custo dos Serviços Prestados	0,00	0,00
<b>Outras Variações Patrimoniais Diminutivas</b>	<b>500.702,29</b>	<b>574.705,16</b>
Premiações	29.827,96	28.954,25
Resultado Negativo de Participações	0,00	0,00
Incentivos	310.318,00	315.902,33
Subvenções Econômicas	0,00	0,00
Participações e Contribuições	0,00	0,00
VPD de Constituição de Provisões	0,00	98.220,00
Custo de Outras VPD	0,00	0,00
Diversas Variações Patrimoniais Diminutivas	160.556,33	131.628,58
<b>RESULTADO PATRIMONIAL DO PERÍODO</b>	<b>7.890.611,79</b>	<b>14.499.925,21</b>

<b>VARIAÇÕES PATRIMONIAIS QUALITATIVAS (decorrentes da execução orçamentária)</b>		
	Exercício Atual	Exercício Anterior
Incorporação de Ativos	20.148.362,80	3.843.669,28
Desincorporação de Passivos	613.301,70	552.794,19
Incorporação de Passivos	2.439.255,84	199.859,22
Desincorporação de Ativos	85.836,84	376.868,34

Fonte: Sistema de Informações Municipais - Acompanhamento Mensal (SIM-AM), Tribunal de Contas do Estado do Paraná

Dados processados em: 14/02/2019 21:37 | Relatório emitido em: 13/08/2019 15:12



# TRIBUNAL DE CONTAS DO ESTADO DO PARANÁ

Coordenadoria de Gestão Municipal - CGM

## CONSTATAÇÕES DA ANÁLISE QUANTO ÀS CONTAS PATRIMONIAIS

**Restrição: Divergências de saldos em quaisquer das classes ou grupos do Balanço Patrimonial emitido pelo Sistema de Contabilidade da Entidade e os dados enviados pelo SIM/AM.**

**Fonte de Critério: Lei 4.320/64, arts. 105 e 106 e Art. 24, §2º, da LCE nº 113/05 c/c Art. 215, §4º, do Regimento Interno - Multa LCE nº 113/2005, art. 87, IV, "g"**

A comparação entre os valores dos grupos do Ativo e Passivo do Balanço Patrimonial, emitido pela contabilidade, evidenciou discrepância com os números levantados a partir dos dados enviados no Sistema de Informações Municipais - Acompanhamento Mensal (SIM-AM), ferramenta de captação dos dados e registros de natureza contábil, financeira, orçamentária, tributária e patrimonial, cuja remessa cabe às próprias entidades, as quais são responsáveis pela exatidão das informações registradas na contabilidade, conforme demonstração abaixo.

A situação é passível de aplicação de multa administrativa, por infração à norma legal ou regulamentar, prevista na alínea "g", inciso IV do art. 87 da Lei Complementar Estadual nº 113/2005 - Lei Orgânica do Tribunal de Contas, em razão do não cumprimento do regramento estabelecido pela Lei Federal nº 4320/64.

Documentos mínimos necessários em caso de contraditório:

- a) demonstrativo individualizando as diferenças apuradas e os esclarecimentos para justificar as diferenças;
- b) comprovação da regularização dos valores no sistema SIM-AM ou na contabilidade;
- c) Balanço Patrimonial, assinado pelo Contador responsável;
- d) digitalização, em formato legível, da publicação do Balanço Patrimonial;
- e) outros documentos e/ou esclarecimentos considerados necessários.

**Demonstrativo do item:**



# TRIBUNAL DE CONTAS DO ESTADO DO PARANÁ

Coordenadoria de Gestão Municipal - CGM

## VALORES DO EXERCÍCIO ATUAL

DESCRIÇÃO DO ITEM	BP - SIM AM (R\$)	BP - ENTIDADE (R\$)	DIFERENÇAS (R\$)
Ativo circulante	12.574.858,05	12.574.858,05	0,00
Ativo não circulante	177.309.570,00	177.309.570,00	0,00
Total do ativo	189.884.428,05	189.884.428,05	0,00
Ativo financeiro	9.238.269,59	9.238.269,59	0,00
Ativo permanente	180.646.158,46	180.646.158,46	0,00
Saldo Patrimonial	175.363.259,97	175.363.259,97	0,00
Saldo dos atos potenciais ativos	0,00	0,00	0,00
Passivo circulante	2.683.517,49	2.683.517,49	0,00
Passivo não circulante	7.374.037,48	7.374.037,48	0,00
Total do passivo	10.057.554,97	10.057.554,97	0,00
Total do patrimônio líquido	179.826.873,08	179.826.873,08	0,00
Total do passivo e patrimônio líquido	189.884.428,05	189.884.428,05	0,00
Passivo financeiro	7.091.066,14	7.091.066,14	0,00
Passivo permanente	7.430.101,94	7.430.101,94	0,00
Saldo dos atos potenciais passivos	0,00	0,00	0,00
Total do superávit/déficit financeiro*	2.147.203,45	2.147.203,45	0,00

OBS.: \* Refere-se ao total das fontes de recursos do Quadro do Superávit/Déficit Financeiro, conforme MCASP – STN vigente para o exercício.

## VALORES DO EXERCÍCIO ANTERIOR

DESCRIÇÃO DO ITEM	BP - SIM AM (R\$)	BP - ENTIDADE (R\$)	DIFERENÇAS (R\$)
Ativo circulante	20.430.646,30	20.430.646,30	0,00
Ativo não circulante	158.631.385,55	158.631.385,55	0,00
Total do ativo	179.062.031,85	179.062.031,85	0,00
Ativo financeiro	8.217.636,33	8.217.636,33	0,00
Ativo permanente	170.844.395,52	170.844.395,52	0,00
Saldo Patrimonial	162.288.142,64	162.291.142,64	-3.000,00
Saldo dos atos potenciais ativos	0,00	0,00	0,00
Passivo circulante	1.007.775,01	1.004.775,01	3.000,00
Passivo não circulante	5.239.897,38	5.239.897,38	0,00
Total do passivo	6.247.672,39	6.244.672,39	3.000,00
Total do patrimônio líquido	172.814.359,46	172.817.359,46	-3.000,00
Total do passivo e patrimônio líquido	179.062.031,85	179.062.031,85	0,00
Passivo financeiro	11.477.927,37	11.477.927,37	0,00
Passivo permanente	5.295.961,84	5.292.961,84	3.000,00
Saldo dos atos potenciais passivos	0,00	0,00	0,00



# TRIBUNAL DE CONTAS DO ESTADO DO PARANÁ

## Coordenadoria de Gestão Municipal - CGM

Total do superávit/déficit financeiro*	-3.260.291,04	-3.260.291,04	0,00
--	---------------	---------------	------

OBS.: \* Refere-se ao total das fontes de recursos do Quadro do Superávit/Déficit Financeiro, conforme MCASP – STN vigente para o exercício.

### 4 - ASPECTOS FISCAIS - LEI DE RESPONSABILIDADE FISCAL

DESCRIÇÃO DOS ITENS DE ANÁLISE	ABRANGÊNCIA
Limite de despesas com pessoal – não retorno ao limite no prazo legal.	Executivo e Legislativo
Limite de despesas com pessoal – não redução de 1/3 no prazo legal.	Executivo e Legislativo
Realização da Audiência Pública para Avaliação das Metas Fiscais – ausência de comprovação da realização.	Executivo
Realização da Audiência Pública para Avaliação das Metas Fiscais – atraso na realização.	Executivo
Limite da Dívida Consolidada – não redução de 25% no prazo legal.	Executivo
Limite da Dívida Consolidada – não retorno ao limite no prazo legal.	Executivo
Publicação do Relatório Resumido da Execução Orçamentária – RREO – ausência de comprovação da publicação.	Executivo
Publicação do Relatório Resumido da Execução Orçamentária – RREO – atraso na publicação.	Executivo
Publicação do Relatório de Gestão Fiscal – RGF – ausência de comprovação da publicação.	Executivo e Legislativo
Publicação do Relatório de Gestão Fiscal – RGF – atraso na publicação.	Executivo e Legislativo

#### 4.1 - ALERTAS EMITIDOS REFERENTES ÀS ANÁLISES DO EXERCÍCIO DE 2018

BIMESTRE	TIPO DE ALERTA
3	Limite de 90% da Despesa com Pessoal
6	Limite de 90% da Despesa com Pessoal

#### 4.2 - DESPESAS COM PESSOAL

MÊS E ANO BASE	RECEITA CORRENTE LÍQUIDA	DESPESA COM PESSOAL	% GASTO	SITUAÇÃO
6/2016	53.776.475,46	27.692.639,75	51,50	Alerta 95
12/2016	57.072.657,99	28.838.881,54	50,53	Alerta 90
6/2017	59.605.351,14	29.814.401,57	50,02	Alerta 90
12/2017	61.330.006,42	30.335.378,42	54,62	Alerta 90
6/2018	64.014.950,32	31.636.800,51	49,42	Alerta 90
12/2018	65.316.262,38	33.036.898,98	50,58	Alerta 90

Nota - A Receita Corrente Líquida para fins de cálculo da despesa com pessoal deduz os valores decorrentes das Emendas Parlamentares, conforme Emenda Constitucional nº 86/2015.



# TRIBUNAL DE CONTAS DO ESTADO DO PARANÁ

Coordenadoria de Gestão Municipal - CGM

## 4.3 - RECÁLCULO DO ÍNDICE DA DESPESA COM PESSOAL

Mês e Ano Base	Processo	Número do Ato	Ano do Ato	Unidade	Tipo do Ato	Percentual	Situação
12/2017	203434/18	2401	2019	GP	DPD	54,62	Extrapolação

## 4.4 - DÍVIDA CONSOLIDADA

MÊS E ANO BASE	RECEITA CORRENTE LÍQUIDA	DÍVIDA CONSOLIDADA LÍQUIDA	% DA DCL	SITUAÇÃO
04/2017	59.070.075,62	0,00	0,00	Normal
08/2017	59.930.667,00	0,00	0,00	Normal
12/2017	61.330.006,42	0,00	0,00	Normal
04/2018	63.288.155,47	-5.813.534,35	-9,19	Normal
08/2018	65.129.251,05	-4.618.305,65	-7,09	Normal
12/2018	65.666.262,38	539.348,55	0,82	Normal

Nota - Caso a Dívida Consolidada Líquida apresente valor negativo, representa que as disponibilidades líquidas são superiores e suficientes para pagamento de sua dívida consolidada.

## 5 - GASTOS COM MANUTENÇÃO E DESENVOLVIMENTO DO ENSINO

### 5.1 - DEMONSTRATIVO OBTIDO DO SISTEMA SIM-AM ENCAMINHADO PELO MUNICÍPIO

MUNICÍPIO DE CORONEL VIVIDA  
RELATÓRIO RESUMIDO DA EXECUÇÃO ORÇAMENTÁRIA - CONSOLIDADO  
ORÇAMENTOS FISCAL E DA SEGURIDADE SOCIAL  
DEMONSTRATIVO DAS RECEITAS E DESPESAS COM MANUTENÇÃO E DESENVOLVIMENTO DO ENSINO -  
MDE  
01/2018 A 12/2018

R\$ 1,00

RECEITAS DO ENSINO				
RECEITA RESULTANTE DOS IMPOSTOS (caput do art. 212 da Constituição)	PREVISÃO INICIAL	PREVISÃO ATUALIZADA (a)	RECEITAS REALIZADAS	
			Até o Bimestre (b)	% (c) = (b/a)x100
1- RECEITA DE IMPOSTOS	10.039.000,00	10.039.000,00	9.175.059,50	91,39%
1.1- Receita Resultante do Imposto sobre a	3.323.000,00	3.323.000,00	2.768.933,03	83,33%



# TRIBUNAL DE CONTAS DO ESTADO DO PARANÁ

## Coordenadoria de Gestão Municipal - CGM

Propriedade Predial e Territorial Urbana - IPTU				
1.1.1- IPTU	2.450.000,00	2.450.000,00	2.537.685,55	103,58%
1.1.2 - Multas, Juros de Mora, Dívida Ativa e Outros Encargos do IPTU	873.000,00	873.000,00	231.247,48	26,49%
1.2- Receita Resultante do Imposto sobre Transmissão Inter Vivos - ITBI	1.099.500,00	1.099.500,00	1.164.029,48	105,87%
1.2.1- ITBI	1.049.500,00	1.049.500,00	1.164.029,48	110,91%
1.2.2 - Multas, Juros de Mora, Dívida Ativa e Outros Encargos do ITBI	50.000,00	50.000,00	0,00	0,00%
1.3- Receita Resultante do Imposto sobre Serviços de Qualquer Natureza - ISS	3.771.500,00	3.771.500,00	3.307.113,15	87,69%
1.3.1- ISS	2.997.500,00	2.997.500,00	3.257.705,27	108,68%
1.3.2 - Multas, Juros de Mora, Dívida Ativa e Outros Encargos do ISS	774.000,00	774.000,00	49.407,88	6,38%
1.4- Receita Resultante do Imposto de Renda Retido na Fonte - IRRF	1.845.000,00	1.845.000,00	1.934.983,84	104,88%
1.4.1- IRRF	1.845.000,00	1.845.000,00	1.934.983,84	104,88%
1.5- Receita Resultante do Imposto Territorial Rural - ITR (CF, art. 153, §4º, inciso III)	0,00	0,00	0,00	0,00%
1.5.1- ITR	0,00	0,00	0,00	0,00%
1.5.2 - Multas, Juros de Mora, Dívida Ativa e Outros Encargos do ITR	0,00	0,00	0,00	0,00%
2- RECEITA DE TRANSFERÊNCIAS CONSTITUCIONAIS E LEGAIS	44.860.000,00	44.860.000,00	37.452.424,60	83,49%
2.1- Cota-Parte FPM	23.700.000,00	23.700.000,00	18.504.642,95	78,08%
2.1.1- Parcela referente à CF, art. 159, I, alínea b	22.000.000,00	22.000.000,00	17.011.908,93	77,33%
2.1.2- Parcela referente à CF, art. 159, I, alínea d e alínea e	1.700.000,00	1.700.000,00	1.492.734,02	87,81%
2.2- Cota-Parte ICMS	17.000.000,00	17.000.000,00	15.397.894,36	90,58%
2.3- ICMS-Desoneração - L.C. nº87/1996	200.000,00	200.000,00	98.516,88	49,26%
2.4- Cota-Parte IPI-Exportação	260.000,00	260.000,00	267.467,05	102,87%
2.5- Cota-Parte ITR	300.000,00	300.000,00	280.515,75	93,51%
2.6- Cota-Parte IPVA	3.400.000,00	3.400.000,00	2.903.387,61	85,39%
2.7- Cota-Parte IOF-Ouro	0,00	0,00	0,00	0,00%
3- TOTAL DA RECEITA DE IMPOSTOS (1 + 2)	54.899.000,00	54.899.000,00	46.627.484,10	84,93%

RECEITAS ADICIONAIS PARA FINANCIAMENTO DO ENSINO	PREVISÃO INICIAL	PREVISÃO ATUALIZADA (a)	RECEITAS REALIZADAS	
			Até o Bimestre (b)	% (c) = (b/a)x100
4- RECEITA DA APLICAÇÃO FINANCEIRA DE OUTROS RECURSOS DE IMPOSTOS VINCULADOS AO ENSINO	61.000,00	61.000,00	3.499,68	5,74%
5- RECEITA DE TRANSFERÊNCIAS DO FNDE	2.182.000,00	2.182.000,00	1.478.183,73	67,74%
5.1- Transferências do Salário-Educação	1.113.000,00	1.113.000,00	723.703,25	65,02%
5.2- Outras Transferências do FNDE	1.058.000,00	1.058.000,00	752.639,89	71,14%
5.3- Aplicação Financeira dos Recursos do FNDE	11.000,00	11.000,00	1.840,59	16,73%
6- RECEITA DE TRANSFERÊNCIAS DE CONVÊNIOS	9.000,00	9.000,00	151.731,91	1.685,91%
6.1- Transferências de Convênios	0,00	0,00	150.000,00	0,00%
6.2- Aplicação Financeira dos Recursos de Convênios	9.000,00	9.000,00	1.731,91	19,24%
7- RECEITA DE OPERAÇÕES DE CRÉDITO	0,00	0,00	0,00	0,00%
8- OUTRAS RECEITAS PARA FINANCIAMENTO DO ENSINO	39.000,00	39.000,00	12.800,00	32,82%
9- TOTAL DAS RECEITAS ADICIONAIS PARA FINANCIAMENTO DO ENSINO (4 + 5 + 6 + 7 + 8)	2.291.000,00	2.291.000,00	1.646.215,32	71,86%



# TRIBUNAL DE CONTAS DO ESTADO DO PARANÁ

## Coordenadoria de Gestão Municipal - CGM

8)				
----	--	--	--	--

FUNDEB				
RECEITAS DO FUNDEB	PREVISÃO INICIAL	PREVISÃO ATUALIZADA (a)	RECEITAS REALIZADAS	
			Até o Bimestre (b)	% (c) = (b/a)x100
10- RECEITAS DESTINADAS AO FUNDEB	8.632.000,00	8.632.000,00	7.191.937,24	83,32%
10.1- Cota-Parte FPM Destinada ao FUNDEB - (20% de 2.1.1)	4.400.000,00	4.400.000,00	3.402.381,51	77,33%
10.2- Cota-Parte ICMS Destinada ao FUNDEB - (20% de 2.2)	3.400.000,00	3.400.000,00	3.079.578,64	90,58%
10.3- ICMS-Desoneração Destinada ao FUNDEB - (20% de 2.3)	40.000,00	40.000,00	19.703,28	49,26%
10.4- Cota-Parte IPI-Exportação Destinada ao FUNDEB - (20% de 2.4)	52.000,00	52.000,00	53.493,41	102,87%
10.5- Cota-Parte ITR ou ITR Arrecadados Destinados ao FUNDEB - (20% de (1.5 + 2.5))	60.000,00	60.000,00	56.103,02	93,51%
10.6- Cota-Parte IPVA Destinada ao FUNDEB - (20% de 2.6)	680.000,00	680.000,00	580.677,38	85,39%
11- RECEITAS RECEBIDAS DO FUNDEB	12.012.000,00	12.012.000,00	8.609.123,55	71,67%
11.1- Transferências de Recursos do FUNDEB	11.945.000,00	11.945.000,00	8.600.218,33	72,00%
11.2- Complementação da União ao FUNDEB	0,00	0,00	0,00	0,00%
11.3- Receita de Aplicação Financeira dos Recursos do FUNDEB	67.000,00	67.000,00	8.905,22	13,29%
12- RESULTADO LÍQUIDO DAS TRANSFERÊNCIAS DO FUNDEB (11.1 - 10)	3.313.000,00	3.313.000,00	1.408.281,09	42,51%
[SE RESULTADO LÍQUIDO DA TRANSFERÊNCIA (12) > 0] = ACRÉSCIMO RESULTANTE DAS TRANSFERÊNCIAS DO FUNDEB	3.313.000,00	3.313.000,00	1.408.281,09	42,51%
[SE RESULTADO LÍQUIDO DA TRANSFERÊNCIA (12) < 0] = DECRÉSCIMO RESULTANTE DAS TRANSFERÊNCIAS DO FUNDEB	0,00	0,00	0,00	0,00%

DESPESAS DO FUNDEB ds Sumario Item	DOTAÇÃO INICIAL	DOTAÇÃO ATUALIZADA (d)	DESPESAS EMPENHADA		DESPESAS LIQUIDADAS		INSCRITAS EM RESTOS A PAGAR NÃO PROCESSADOS (i)
			Até o Bimestre (e)	% (f) = (e/d)x100	Até o Bimestre (g)	% (h) = (g/d)x100	
13- PAGAMENTO DOS PROFISSIONAIS DO MAGISTÉRIO	9.700.000,00	9.700.000,00	7.742.476,82	79,82%	7.742.476,82	79,82%	0,00
13.1- Com Educação Infantil	2.300.000,00	2.300.000,00	1.284.204,81	55,83%	1.284.204,81	55,83%	0,00
13.2- Com Ensino Fundamental	7.400.000,00	7.400.000,00	6.458.272,01	87,27%	6.458.272,01	87,27%	0,00
14- OUTRAS DESPESAS	2.312.000,00	2.312.000,00	859.943,70	37,19%	859.943,70	37,19%	0,00
14.1- Com Educação Infantil	0,00	0,00	0,00	0,00%	0,00	0,00%	0,00
14.2- Com Ensino Fundamental	2.312.000,00	2.312.000,00	859.943,70	37,19%	859.943,70	37,19%	0,00
15- TOTAL DAS DESPESAS DO FUNDEB (13 + 14)	12.012.000,00	12.012.000,00	8.602.420,52	71,62%	8.602.420,52	71,62%	0,00

DEDUÇÕES PARA FINS DE LIMITE DO FUNDEB	VALOR
16- RESTOS A PAGAR INSCRITOS NO EXERCÍCIO SEM DISPONIBILIDADE FINANCEIRA DE RECURSOS DO FUNDEB	0,00



# TRIBUNAL DE CONTAS DO ESTADO DO PARANÁ

## Coordenadoria de Gestão Municipal - CGM

16.1 - FUNDEB 60%	0,00
16.2 - FUNDEB 40%	0,00
17- DESPESAS CUSTEADAS COM O SUPERÁVIT FINANCEIRO, DO EXERCÍCIO ANTERIOR, DO FUNDEB	0,00
17.1 - FUNDEB 60%	0,00
17.2 - FUNDEB 40%	0,00
18- TOTAL DAS DEDUÇÕES CONSIDERADAS PARA FINS DE LIMITE DO FUNDEB (16 + 17)	0,00

INDICADORES DO FUNDEB	VALOR
19 - TOTAL DAS DESPESAS DO FUNDEB PARA FINS DE LIMITE (15 - 18)	8.602.420,52
19.1 - Mínimo de 60% do FUNDEB na Remuneração do Magistério1 (13 - (16.1 + 17.1)) / (11) x 100) %	89,93
19.2 - Máximo de 40% em Despesa com MDE, que não Remuneração do Magistério (14 - (16.2 + 17.2)) / (11) x 100) %	9,99
19.3 - Máximo de 5% não Aplicado no Exercício (100 - (19.1 +19.2)) %	0,08

CONTROLE DA UTILIZAÇÃO DE RECURSOS NO EXERCÍCIO SUBSEQUENTE	VALOR
20 - RECURSOS RECEBIDOS DO FUNDEB EM <EXERCÍCIO ANTERIOR> QUE NÃO FORAM UTILIZADOS	0,00
21 - DESPESAS CUSTEADAS COM O SALDO DO ITEM 20 ATÉ O 1º TRIMESTRE DE <EXERCÍCIO>	0,00

DESPESAS COM AÇÕES TÍPICAS DE MDE ds Sumario Item	DOTAÇÃO INICIAL	DOTAÇÃO ATUALIZADA (d)	DESPESAS EMPENHADA		DESPESAS LIQUIDADAS		INSCRITAS EM RESTOS A PAGAR NÃO PROCESSADOS (i)
			Até o Bimestre (e)	% (f) = (e/d)x100	Até o Bimestre (g)	% (h) = (g/d)x100	
22- EDUCAÇÃO INFANTIL	7.145.000,00	7.429.100,00	4.613.862,11	62,11%	4.575.551,87	62,11%	38.310,24
22.1- Despesas Custeadas com Recursos do FUNDEB	2.300.000,00	2.300.000,00	1.284.204,81	55,83%	1.284.204,81	55,83%	0,00
22.2- Despesas Custeadas com Outros Recursos de Impostos	4.845.000,00	5.129.100,00	3.329.657,30	64,92%	3.291.347,06	64,92%	38.310,24
23- ENSINO FUNDAMENTAL	15.000.000,00	15.661.000,00	11.192.005,53	71,46%	11.176.767,59	71,46%	15.237,94
23.1- Despesas Custeadas com Recursos do FUNDEB	9.712.000,00	9.712.000,00	7.318.215,71	75,35%	7.318.215,71	75,35%	0,00
23.2- Despesas Custeadas com Outros Recursos de Impostos	5.288.000,00	5.949.000,00	3.879.944,84	65,22%	3.864.706,90	65,22%	15.237,94
23.9- (-) Dedução de Despesas indevidamente contabilizadas	0,00	0,00	- 6.155,02	0,00%	- 6.155,02	0,00%	0,00
24- ENSINO MÉDIO	0,00	0,00	0,00	0,00%	0,00	0,00%	0,00
25- ENSINO SUPERIOR	1.117.000,00	1.117.000,00	850.536,45	76,14%	842.981,90	76,14%	7.554,55
26- ENSINO PROFISSIONAL NÃO INTEGRADO AO ENSINO REGULAR	0,00	0,00	0,00	0,00%	0,00	0,00%	0,00
27- OUTRAS	1.605.000,00	1.355.000,00	786.559,41	58,05%	786.559,41	58,05%	0,00
28- TOTAL DAS DESPESAS COM AÇÕES TÍPICAS DE MDE (22 + 23 + 24 + 25 + 26 + 27)	24.867.000,00	25.562.100,00	17.442.963,50	68,24%	17.381.860,77	68,24%	61.102,73

DEDUÇÕES CONSIDERADAS PARA FINS DE LIMITE CONSTITUCIONAL	VALOR
29- RESULTADO LÍQUIDO DAS TRANSFERÊNCIAS DO FUNDEB = (12)	1.408.281,09
30- DESPESAS CUSTEADAS COM A COMPLEMENTAÇÃO DO FUNDEB NO EXERCÍCIO	0,00





# TRIBUNAL DE CONTAS DO ESTADO DO PARANÁ

## Coordenadoria de Gestão Municipal - CGM

32- DESPESAS CUSTEADAS COM O SUPERÁVIT FINANCEIRO, DO EXERCÍCIO ANTERIOR, DO FUNDEB	0,00
33- DESPESAS CUSTEADAS COM O SUPERÁVIT FINANCEIRO, DO EXERCÍCIO ANTERIOR, DE OUTROS RECURSOS DE IMPOSTOS	46.592,81
34- RESTOS A PAGAR INSCRITOS NO EXERCÍCIO SEM DISPONIBILIDADE FINANCEIRA DE RECURSOS DE IMPOSTOS VINCULADOS AO ENSINO	0,00
35- CANCELAMENTO, NO EXERCÍCIO, DE RESTOS A PAGAR INSCRITOS COM DISPONIBILIDADE FINANCEIRA DE RECURSOS DE IMPOSTOS VINCULADOS AO ENSINO = (45 j)	0,00
36- TOTAL DAS DEDUÇÕES CONSIDERADAS PARA FINS DE LIMITE CONSTITUCIONAL (29 + 30 + 32 + 33 + 34 + 35)	1.454.873,90
37- TOTAL DAS DESPESAS PARA FINS DE LIMITE ((22 + 23) - (36))	14.350.993,74
38- PERCENTUAL DE APLICAÇÃO EM MDE SOBRE A RECEITA LÍQUIDA DE IMPOSTOS ((37) / (3) x 100) % - LIMITE CONSTITUCIONAL 25%	30,78

OUTRAS DESPESAS CUSTEADAS COM RECEITAS ADICIONAIS PARA FINANCIAMENTO DO ENSINO ds Sumario Item	DOTAÇÃO INICIAL	DOTAÇÃO ATUALIZADA (d)	DESPESAS EMPENHADA		DESPESAS LIQUIDADAS		INSCRITAS EM RESTOS A PAGAR NÃO PROCESSADOS (i)
			Até o Bimestre (e)	% (f) = (e/d)x100	Até o Bimestre (g)	%(h) = ((g+i)/d)x100	
39- DESPESAS CUSTEADAS COM A APLICAÇÃO FINANCEIRA DE OUTROS RECURSOS DE IMPOSTOS VINCULADOS AO ENSINO	0,00	0,00	0,00	0,00%	0,00	0,00%	0,00
40- DESPESAS CUSTEADAS COM A CONTRIBUIÇÃO SOCIAL DO SALÁRIO-EDUCAÇÃO	1.120.000,00	1.140.000,00	724.957,39	63,59%	724.957,39	63,59%	0,00
41- DESPESAS CUSTEADAS COM OPERAÇÕES DE CRÉDITO	0,00	0,00	0,00	0,00%	0,00	0,00%	0,00
42- DESPESAS CUSTEADAS COM OUTRAS RECEITAS PARA FINANCIAMENTO DO ENSINO	1.111.000,00	1.354.307,59	953.312,08	70,39%	894.918,42	70,39%	58.393,66
43- TOTAL DAS OUTRAS DESPESAS CUSTEADAS COM RECEITAS ADICIONAIS PARA FINANCIAMENTO DO ENSINO (39 + 40 + 41 + 42 )	2.231.000,00	2.494.307,59	1.678.269,47	67,28%	1.619.875,81	67,28%	58.393,66
44- TOTAL GERAL DAS DESPESAS COM MDE (28 + 43)	27.098.000,00	28.056.407,59	19.121.232,97	68,15%	19.001.736,58	68,15%	119.496,39

RESTOS A PAGAR INSCRITOS COM DISPONIBILIDADE FINANCEIRA DE RECURSOS DE IMPOSTOS VINCULADOS AO ENSINO	SALDO ATÉ O BIMESTRE	CANCELADOS EM 2018 (j)
45- RESTOS A PAGAR DE DESPESAS COM MDE	30.826,86	0,00

CONTROLE DA DISPONIBILIDADE FINANCEIRA	FUNDEB	SALÁRIO EDUCAÇÃO
46- DISPONIBILIDADE FINANCEIRA EM 31 DE DEZEMBRO DE <EXERCÍCIO ANTERIOR>	0,00	0,00
47- (+) INGRESSO DE RECURSOS ATÉ O BIMESTRE	8.600.218,33	723.703,25
48- (-) PAGAMENTOS EFETUADOS ATÉ O BIMESTRE	8.602.420,52	724.957,39
48.1 - Orçamento do Exercício	8.602.420,52	724.957,39
48.2 - Restos a Pagar	0,00	0,00
49- (+) RECEITA DE APLICAÇÃO FINANCEIRA DOS RECURSOS ATÉ O BIMESTRE	8.905,22	1.254,14



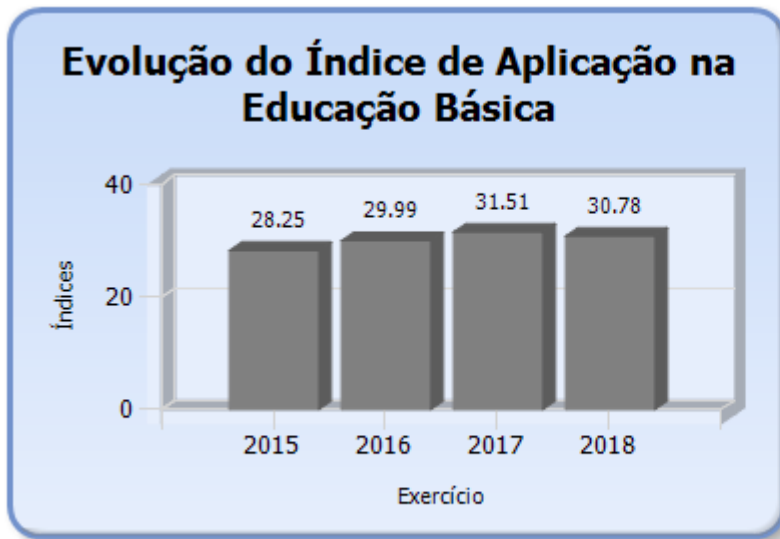
# TRIBUNAL DE CONTAS DO ESTADO DO PARANÁ

## Coordenadoria de Gestão Municipal - CGM

50 - (=) DISPONIBILIDADE FINANCEIRA ATÉ O BIMESTRE	6.703,03	0,00
51 - (+) Ajustes	0,00	0,00
51.1 - Retenções	0,00	0,00
51.2 - Conciliação Bancária	0,00	0,00
52 - (=) SALDO FINANCEIRO CONCILIADO	6.703,03	0,00

Fonte: Sistema de Informações Municipais - Acompanhamento Mensal (SIM-AM), Tribunal de Contas do Estado do Paraná

Dados processados em: 03/07/2019 22:18 | Relatório emitido em: 13/08/2019 15:12



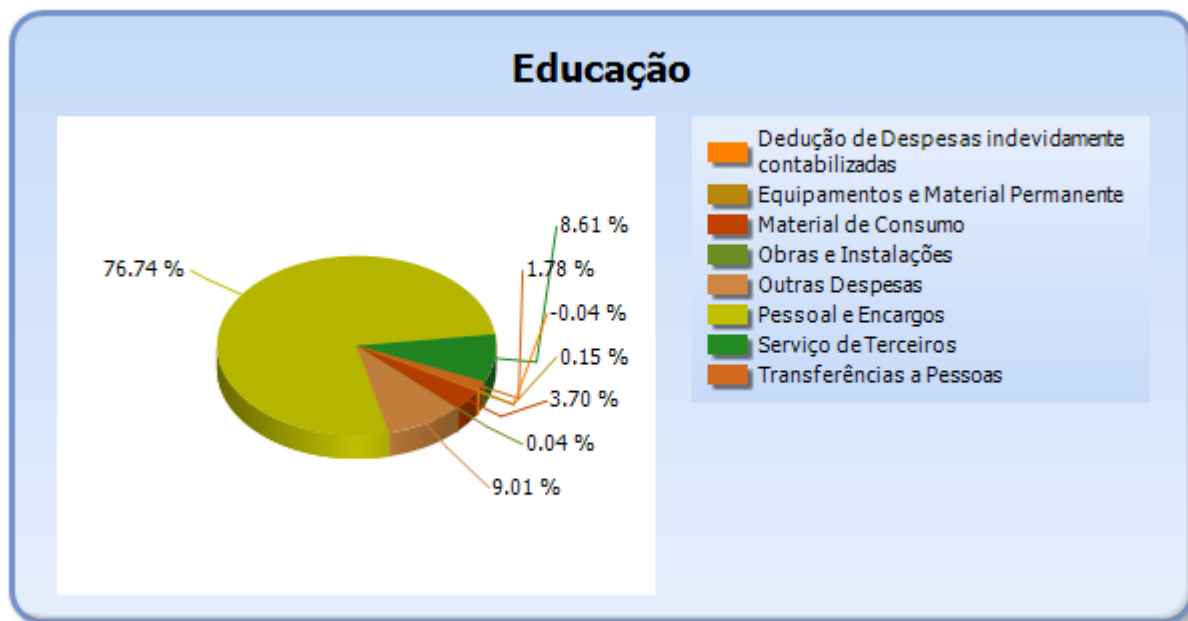
## 5.2 - DETALHAMENTO DA DESPESA COM ENSINO POR NATUREZA

NATUREZA DA DESPESA	VALOR
<b>CORRENTES</b>	<b>17.414.826,29</b>
Pessoal e Encargos	13.385.537,81
Material de Consumo	644.664,63
Serviço de Terceiros	1.502.058,35
Transferências	310.318,00
Transferências a Pessoas	310.318,00
Outras Despesas	1.572.247,50
<b>DE CAPITAL</b>	<b>34.292,23</b>
Equipamentos e Material Permanente	26.881,79
Obras e Instalações	7.410,44
Dedução de Despesas indevidamente contabilizadas	-6.155,02
<b>TOTAL</b>	<b>17.442.963,50</b>



# TRIBUNAL DE CONTAS DO ESTADO DO PARANÁ

Coordenadoria de Gestão Municipal - CGM



## 5.3 - DETALHAMENTO DA DESPESA COM ENSINO POR PROJETOS E ATIVIDADES

CÓDIGO	NOME DO PROJETO/ATIVIDADE	FIXAÇÃO	EXECUÇÃO	DIFERENÇA
2013	MERENDA ESCOLAR	1.355.000,00	786.559,41	568.440,59
1015	MODERNIZAÇÃO E ESTRUTURAÇÃO EDUCACIONAL	470.000,00	34.292,23	435.707,77
2012	MANUTENÇÃO DO ENSINO FUNDAMENTAL	4.801.000,00	3.450.165,85	1.350.834,15
2014	MANUTENÇÃO E MODERNIZAÇÃO DO TRANSPORTE ESCOLAR	648.000,00	381.511,32	266.488,68
2015	TRANSPORTE ESCOLAR DE TERCEIRO GRAU	400.000,00	310.318,00	89.682,00
2016	APOIO AO ENSINO MÉDIO, PÓS-MÉDIO E SUPERIOR	717.000,00	540.218,45	176.781,55
1013	Modernização e Estruturação da Educação Infantil	230.000,00	0,00	230.000,00
2011	(CRECHES) CENTROS MUNICIPAIS DE EDUCAÇÃO INFANTIL - CMEI'S	4.459.100,00	3.150.188,71	1.308.911,29
2104	PRÉ-ESCOLAR - Educação Infantil de Crianças com 04(Pré-I) e 05(Pré-II) anos de idade	440.000,00	179.468,59	260.531,41
1031	MODERNIZAÇÃO EDUCACIONAL - FUNDEB 40%	290.000,00	0,00	290.000,00
2022	PROFISSIONAIS DA EDUCAÇÃO - FUNDEB 60%	7.420.000,00	6.472.247,45	947.752,55
2023	MANUTENÇÃO DA EDUCAÇÃO ESPECIAL - FUNDEB 40%	197.000,00	113.419,66	83.580,34



# TRIBUNAL DE CONTAS DO ESTADO DO PARANÁ

## Coordenadoria de Gestão Municipal - CGM

2024	MANUTENÇÃO DO ENSINO FUNDAMENTAL - FUNDEB 40%	350.000,00	0,00	350.000,00
2025	MANUTENÇÃO E MODERNIZAÇÃO DO TRANSPORTE ESCOLAR - FUNDEB 40%	1.485.000,00	746.524,04	738.475,96
2011	(CRECHES) CENTROS MUNICIPAIS DE EDUCAÇÃO INFANTIL - CMEI'S	650.000,00	0,00	650.000,00
2026	FUNDEB 60%: PRÉ-ESCOLAR - Educação Infantil de Crianças com 04(Pré-I) e 05(Pré-II) anos de idade	1.650.000,00	1.284.204,81	365.795,19
	Dedução de Despesas indevidamente contabilizadas	0,00	-6.155,02	6.155,02
	<b>TOTAL</b>	<b>25.562.100,00</b>	<b>17.442.963,50</b>	<b>8.119.136,50</b>

### 5.4 - REMUNERAÇÃO DO MAGISTÉRIO - FUNDEB

ESPECIFICAÇÃO	VALOR
1 - RECEITAS DE TRANSFERÊNCIAS DO FUNDEB	8.609.123,55
2 - PAGAMENTO DOS PROFISSIONAIS DO MAGISTÉRIO	7.742.476,82
3 - RESTOS A PAGAR SEM COBERTURA FINANCEIRA	0,00
4 - SUPERAVIT FINANCEIRO	0,00
5 - TOTAL DAS DEDUÇÕES PARA FINS DE APLICAÇÃO DO FUNDEB (3+4)	0,00
6 - TOTAL LÍQUIDO DAS DESPESAS RELATIVAS À REMUNERAÇÃO DOS PROFISSIONAIS DO MAGISTÉRIO (2-5)	7.742.476,82
7 - PERCENTUAL DE APLICAÇÃO DOS RECURSOS DO FUNDEB NA REMUNERAÇÃO DO MAGISTÉRIO [6/1]	89,93

### 6 - DESPESAS REALIZADAS COM SAÚDE (E.C. 29/2000)

#### 6.1 - DEMONSTRATIVO DO SISTEMA SIM-AM ENVIADO PELO MUNICÍPIO

MUNICÍPIO DE CORONEL VIVIDA  
RELATÓRIO RESUMIDO DA EXECUÇÃO ORÇAMENTÁRIA - CONSOLIDADO  
ORÇAMENTOS FISCAL E DA SEGURIDADE SOCIAL  
DEMONSTRATIVO DAS RECEITAS E DESPESAS COM AÇÕES E SERVIÇOS PÚBLICOS DE SAÚDE  
01/2018 A 12/2018

RREO - ANEXO 12 (LC, 141/2012, art. 35)

R\$ 1,00

	PREVISÃO	PREVISÃO	RECEITAS REALIZADAS
--	----------	----------	---------------------



# TRIBUNAL DE CONTAS DO ESTADO DO PARANÁ

## Coordenadoria de Gestão Municipal - CGM

RECEITAS PARA APURAÇÃO DA APLICAÇÃO EM AÇÕES E SERVIÇOS PÚBLICOS DE SAÚDE	INICIAL	ATUALIZADA (a)	Até o Bimestre (b)	% (b/a) x 100
RECEITA DE IMPOSTOS LÍQUIDA (I)	10.039.000,00	10.039.000,00	9.175.059,50	91,39%
Imposto Predial e Territorial Urbano - IPTU	2.450.000,00	2.450.000,00	2.537.685,55	103,58%
Imposto sobre Transmissão de Bens Intervivos - ITBI	1.049.500,00	1.049.500,00	1.164.029,48	110,91%
Imposto sobre Serviços de Qualquer Natureza - ISS	2.997.500,00	2.997.500,00	3.257.705,27	108,68%
Imposto de Renda Retido na Fonte - IRRF	1.845.000,00	1.845.000,00	1.934.983,84	104,88%
Multas, Juros de Mora e Outros Encargos dos Impostos	82.000,00	82.000,00	32.992,52	40,23%
Dívida Ativa dos Impostos	937.500,00	937.500,00	213.621,47	22,79%
Multas, Juros de Mora e Outros Encargos da Dívida Ativa	677.500,00	677.500,00	34.041,37	5,02%
RECEITA DE TRANSFERÊNCIAS CONSTITUCIONAIS E LEGAIS (II)	43.160.000,00	43.160.000,00	35.959.690,58	83,32%
Cota-Parte FPM	22.000.000,00	22.000.000,00	17.011.908,93	77,33%
Cota-Parte ITR	300.000,00	300.000,00	280.515,75	93,51%
Cota-Parte IPVA	3.400.000,00	3.400.000,00	2.903.387,61	85,39%
Cota-Parte ICMS	17.000.000,00	17.000.000,00	15.397.894,36	90,58%
Cota-Parte IPI-Exportação	260.000,00	260.000,00	267.467,05	102,87%
Compensações Financeiras Provenientes de Impostos e Transferências Constitucionais	200.000,00	200.000,00	98.516,88	49,26%
Desoneração ICMS (LC 87/96)	200.000,00	200.000,00	98.516,88	49,26%
Outras	0,00	0,00	0,00	0,00%
TOTAL DAS RECEITAS PARA APURAÇÃO DA APLICAÇÃO EM AÇÕES E SERVIÇOS PÚBLICOS DE SAÚDE (III) = I + II	53.199.000,00	53.199.000,00	45.134.750,08	84,84%

RECEITAS ADICIONAIS PARA FINANCIAMENTO DA SAÚDE	PREVISÃO INICIAL	PREVISÃO ATUALIZADA (c)	RECEITAS REALIZADAS	
			Até o Bimestre (d)	% (d/c) x 100
TRANSFERÊNCIA DE RECURSOS DO SISTEMA ÚNICO DE SAÚDE-SUS	15.660.000,00	15.660.000,00	12.117.549,43	77,38%
Provenientes da União	12.917.000,00	12.917.000,00	9.005.251,34	69,72%
Provenientes dos Estados	2.546.000,00	2.546.000,00	3.070.822,23	120,61%
Provenientes de Outros Municípios	0,00	0,00	0,00	0,00%
Outras Receitas do SUS	197.000,00	197.000,00	41.475,86	21,05%
TRANSFERÊNCIAS VOLUNTÁRIAS	38.000,00	38.000,00	251.495,20	661,83%
RECEITAS DE OPERAÇÕES DE CRÉDITO VINCULADAS À SAÚDE	0,00	0,00	0,00	0,00%
OUTRAS RECEITAS PARA FINANCIAMENTO DA SAÚDE	120.000,00	120.000,00	353.340,48	294,45%
TOTAL RECEITAS ADICIONAIS PARA FINANCIAMENTO DA SAÚDE	15.818.000,00	15.818.000,00	12.722.385,11	80,43%



# TRIBUNAL DE CONTAS DO ESTADO DO PARANÁ

## Coordenadoria de Gestão Municipal - CGM

DESPESAS COM SAÚDE (Por Grupo de Natureza da Despesa)	DOTAÇÃO INICIAL	DOTAÇÃO ATUALIZADA (e)	DESPESAS EMPENHADAS		DESPESAS LIQUIDADAS		Inscritas em Restos a Pagar não Processados
			Até o Bimestre (f)	% (f/e) x 100	Até o Bimestre (g)	% (g/e) x 100	
DESPESAS CORRENTES	30.778.000,00	31.824.831,93	22.493.896,55	70,68%	21.744.391,27	68,33%	749.505,28
Pessoal e Encargos Sociais	13.099.000,00	13.152.300,00	9.151.843,49	69,58%	9.151.843,49	69,58%	0,00
Juros e Encargos da Dívida	0,00	0,00	0,00	0,00%	0,00	0,00%	0,00
Outras Despesas Correntes	17.679.000,00	18.672.531,93	13.342.053,06	71,45%	12.592.547,78	67,44%	749.505,28
DESPESAS DE CAPITAL	2.631.000,00	2.766.100,00	1.200.463,91	43,40%	1.030.675,69	37,26%	169.788,22
Investimentos	2.631.000,00	2.766.100,00	1.200.463,91	43,40%	1.030.675,69	37,26%	169.788,22
Inversões Financeiras	0,00	0,00	0,00	0,00%	0,00	0,00%	0,00
Amortização da Dívida	0,00	0,00	0,00	0,00%	0,00	0,00%	0,00
TOTAL DAS DESPESAS COM SAÚDE (IV)	33.409.000,00	34.590.931,93	23.694.360,46	68,50%	22.775.066,96	65,84%	919.293,50

DESPESAS COM SAÚDE NÃO COMPUTADAS PARA FINS DE APURAÇÃO DO PERCENTUAL MÍNIMO	DOTAÇÃO INICIAL	DOTAÇÃO ATUALIZADA (e)	DESPESAS EMPENHADAS		DESPESAS LIQUIDADAS		Inscritas em Restos a Pagar não Processados
			Até o Bimestre (f)	% (f/e) x 100	Até o Bimestre (g)	% (g/e) x 100	
DESPESAS COM INATIVOS E PENSIONISTAS	0,00	0,00	0,00	0,00%	0,00	0,00%	0,00
DESPESA COM ASSISTÊNCIA À SAÚDE QUE NÃO ATENDE AO PRINCÍPIO DE ACESSO UNIVERSAL	0,00	0,00	0,00	0,00%	0,00	0,00%	0,00
DESPESAS CUSTEADAS COM OUTROS RECURSOS	15.788.000,00	19.629.631,93	13.757.965,45	58,06%	12.844.805,43	56,40%	913.160,02
Recursos de Transferência do Sistema Único de Saúde - SUS	15.698.000,00	19.357.700,00	13.565.515,02	57,25%	12.652.355,00	55,55%	913.160,02
Recursos de Operações de Crédito	0,00	0,00	0,00	0,00%	0,00	0,00%	0,00
Outros Recursos	90.000,00	271.931,93	192.450,43	0,81%	192.450,43	0,85%	0,00
OUTRAS AÇÕES E SERVIÇOS NÃO COMPUTADOS	0,00	0,00	473,47	0,00%	473,47	0,00%	0,00
RESTOS/CONTAS A PAGAR INSCRITOS NO EXERCÍCIO SEM DISPONIBILIDADE FINANCEIRA	0,00	0,00	0,00	0,00%	0,00	0,00%	0,00
DESPESAS CUSTEADAS COM DISPONIBILIDADE DE CAIXA VINCULADA AOS RESTOS A PAGAR CANCELADOS	0,00	0,00	491,30	0,00%	491,30	0,00%	0,00
DESPESAS CUSTEADAS COM RECURSOS VINCULADOS À PARCELA DO PERCENTUAL MÍNIMO QUE NÃO FOI APLICADA EM AÇÕES E SERVIÇOS DE SAÚDE EM EXERCÍCIOS ANTERIORES	0,00	0,00	0,00	0,00%	0,00	0,00%	0,00



# TRIBUNAL DE CONTAS DO ESTADO DO PARANÁ

## Coordenadoria de Gestão Municipal - CGM

SUPERÁVIT FINANCEIRO DE EXERCÍCIO ANTERIOR NÃO APLICADO EM AÇÕES E SERVIÇOS PÚBLICOS DE SAÚDE	0,00	0,00	0,00	0,00%	0,00	0,00%	0,00
TOTAL DAS DESPESAS COM AÇÕES E SERVIÇOS PÚBLICOS DE SAÚDE NÃO COMPUTADAS (V)	0,00	0,00	13.758.930,22	58,07%	12.845.770,20	56,40%	913.160,02
TOTAL DAS DESPESAS COM AÇÕES E SERVIÇOS PÚBLICOS DE SAÚDE (VI) = (IV - V)	0,00	0,00	9.935.430,24	41,93%	9.929.296,76	43,60%	6.133,48

<b>PERCENTUAL DE APLICAÇÃO EM AÇÕES E SERVIÇOS PÚBLICOS DE SAÚDE SOBRE A RECEITA DE IMPOSTOS LÍQUIDA E TRANSFERÊNCIAS CONSTITUCIONAIS E LEGAIS (VII%) = (VI / IIIb x 100) - LIMITE CONSTITUCIONAL 15%</b>	22,01
---	-------

<b>VALOR REFERENTE À DIFERENÇA ENTRE O VALOR EXECUTADO E O LIMITE MÍNIMO CONSTITUCIONAL [(IIIb * 15%) - VI]</b>	3.165.217,73
---	--------------

EXECUÇÃO DE RESTOS A PAGAR NÃO PROCESSADOS INSCRITOS COM DISPONIBILIDADE DE CAIXA	INSCRITOS	CANCELADOS/PRESCRITOS	PAGOS	A PAGAR	PARCELA CONSIDERADA NO LIMITE
Inscritos em 2018	19.587,85	0,00	0,00	0,00	0,00

CONTROLE DOS RESTOS A PAGAR CANCELADOS OU PRESCRITOS PARA FINS DE APLICAÇÃO DA DISPONIBILIDADE DE CAIXA CONFORME ARTIGO 24, §1º e 2º	RESTOS A PAGAR CANCELADOS OU PRESCRITOS		
	Saldo Inicial	Despesas custeadas no exercício de referência (j)	Saldo Final (Não Aplicado)
Restos a Pagar Cancelados ou Prescritos em 2018	0,00	491,30	- 491,30

CONTROLE DO VALOR REFERENTE AO PERCENTUAL MÍNIMO NÃO CUMPRIDO EM EXERCÍCIOS ANTERIORES PARA FINS DE APLICAÇÃO DOS RECURSOS VINCULADOS CONFORME ARTIGOS 25 E 26	LIMITE NÃO CUMPRIDO		
	Saldo Inicial	Despesas custeadas no exercício de referência (k)	Saldo Final (Não Aplicado)
Diferença de limite não cumprido em 2018	0,00	0,00	0,00

DESPESAS COM SAÚDE (Por Subfunção)	DOTAÇÃO INICIAL	DOTAÇÃO ATUALIZADA (e)	DESPESAS EMPENHADAS		DESPESAS EXECUTADAS		Inscritas em Restos a Pagar não Processados
			Até o Bimestre (l)	% (l/total l) x 100	Até o Bimestre (m)	% (m/total m) x 100	
Atenção Básica	19.880.000,00	20.914.231,93	13.091.389,34	55,25%	12.616.487,99	62,60%	474.901,35
Assistência Hospitalar e Ambulatorial	12.311.000,00	12.335.700,00	9.799.076,81	41,36%	9.365.851,35	79,44%	433.225,46

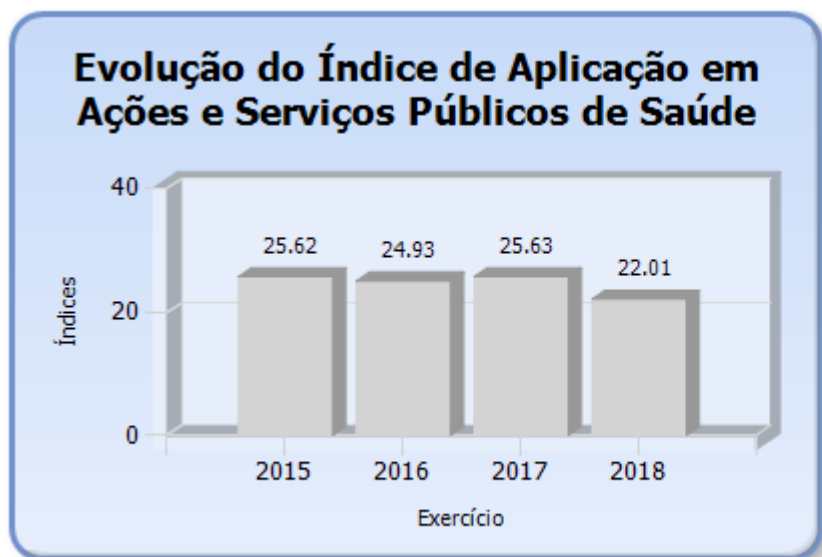


# TRIBUNAL DE CONTAS DO ESTADO DO PARANÁ

## Coordenadoria de Gestão Municipal - CGM

Suporte Profilático e Terapêutico	0,00	0,00	0,00	0,00%	0,00	0,00%	0,00
Vigilância Sanitária	586.000,00	701.000,00	359.280,36	1,52%	359.280,36	51,25%	0,00
Vigilância Epidemiológica	632.000,00	640.000,00	444.613,95	1,88%	433.447,26	69,47%	11.166,69
Alimentação e Nutrição	0,00	0,00	0,00	0,00%	0,00	0,00%	0,00
Outras Subfunções	0,00	0,00	0,00	0,00%	0,00	0,00%	0,00
<b>TOTAL</b>	<b>33.409.000,00</b>	<b>34.590.931,93</b>	<b>23.694.360,46</b>	<b>100,00%</b>	<b>22.775.066,96</b>	<b>68,50%</b>	<b>919.293,50</b>

Fonte: Sistema de Informações Municipais - Acompanhamento Mensal (SIM-AM), Tribunal de Contas do Estado do Paraná  
Dados processados em: 03/07/2019 22:32 | Relatório emitido em: 13/08/2019 15:12



## 6.2 - DETALHAMENTO DA DESPESA COM SAÚDE POR NATUREZA

NATUREZA DA DESPESA	VALOR
<b>CORRENTES</b>	<b>22.493.896,55</b>
Pessoal e Encargos	9.151.843,49
Material de Consumo	609.327,57
Serviço de Terceiros	8.991.884,47
Transferências	72.722,36
Transferências a Pessoas	18.000,00
Transferências a Instituições Privadas	54.722,36
Outras Despesas	3.668.118,66
<b>DE CAPITAL</b>	<b>1.200.463,91</b>
Equipamentos e Material Permanente	1.022.318,47
Obras e Instalações	173.082,64

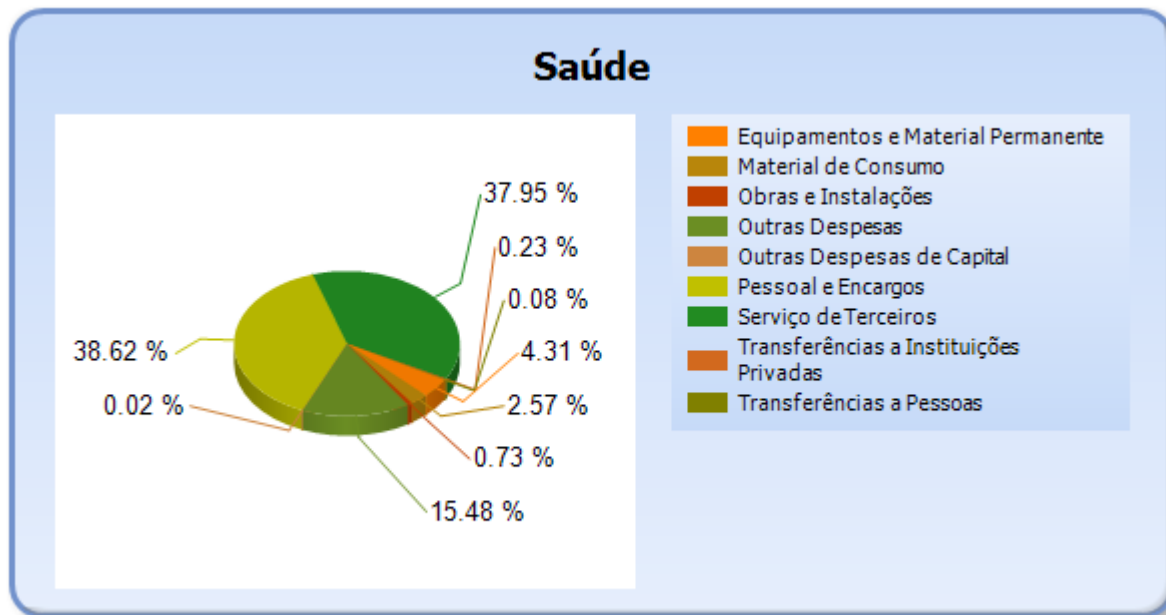




# TRIBUNAL DE CONTAS DO ESTADO DO PARANÁ

## Coordenadoria de Gestão Municipal - CGM

Outras Despesas de Capital	5.062,80
<b>TOTAL</b>	<b>23.694.360,46</b>



### 6.3 - DETALHAMENTO DA DESPESA COM SAÚDE POR PROJETOS E ATIVIDADES

CÓDIGO	NOME DO PROJETO/ATIVIDADE	FIXAÇÃO	EXECUÇÃO	DIFERENÇAS
1059	INVESTIMENTOS NA REDE DE SERVIÇOS DE SAÚDE - FMS	2.395.000,00	1.044.227,81	1.350.772,19
2027	ATENÇÃO BÁSICA FIXA - FMS	6.516.931,93	4.540.309,55	1.976.622,38
2028	AGENTES COMUNITÁRIOS DE SAÚDE - FMS	1.643.000,00	1.054.994,42	588.005,58
2029	SAÚDE DA FAMÍLIA - FMS (ESF/SUS e PSF ESTADUAL)	6.294.300,00	4.533.393,03	1.760.906,97
2030	SAÚDE BUCAL - FMS	1.646.000,00	978.293,95	667.706,05
2031	ATENÇÃO A SAÚDE DOS POVOS INDÍGENAS	70.000,00	1.440,04	68.559,96
2032	ASSISTÊNCIA FARMACÊUTICA - FMS	306.000,00	4.728,67	301.271,33
2035	VIGILÂNCIA EPIDEMIOLÓGICA E AMBIENTAL EM SAÚDE - FMS	0,00	0,00	0,00
2065	CAPS - CENTRO DE ATENÇÃO PSICOSSOCIAL - FMS	984.000,00	458.795,94	525.204,06
2066	CENTRO DE ESPECIALIDADES ODONTOLÓGICAS - CEO (MAC) / FMS	892.000,00	475.205,93	416.794,07
2067	AGENTES COMUNITÁRIOS DE ENDEMIAS - FMS	127.000,00	0,00	127.000,00
2077	Programa SAÚDE NA ESCOLA	40.000,00	0,00	40.000,00



# TRIBUNAL DE CONTAS DO ESTADO DO PARANÁ

## Coordenadoria de Gestão Municipal - CGM

2033	CONIMIS - CONSÓRCIO INTERMUNICIPAL DE SAÚDE	3.045.000,00	2.667.560,87	377.439,13
2061	SAÚDE MENTAL - FMS	4.000,00	0,00	4.000,00
2062	Unidade de Pronto Atendimento-UPA (MAC) - FMS	5.064.000,00	3.959.871,62	1.104.128,38
2074	CIRUSPAR - Consórcio Intermunicipal da Rede de Urgências do Sudoeste do Paraná	619.000,00	331.489,80	287.510,20
2087	MANUTENÇÃO DAS ATIVIDADES DE MAC-AMBULATORIAL E HOSPITALAR	3.287.000,00	2.540.154,52	746.845,48
2120	CONIMS-MANUTENÇÃO DO CAPS AD III CORONEL VIVIDA	316.700,00	300.000,00	16.700,00
2034	VIGILÂNCIA SANITÁRIA - FMS	701.000,00	359.280,36	341.719,64
2035	VIGILÂNCIA EPIDEMIOLÓGICA AMBIENTAL EM SAÚDE - FMS E	640.000,00	444.613,95	195.386,05
	TOTAL	34.590.931,93	23.694.360,46	10.896.571,47

## 7 - CONTROLE INTERNO

### PONTOS DE VERIFICAÇÃO SOBRE O CONTROLE INTERNO

ITENS DE VERIFICAÇÃO	CONCLUSÃO
Consta do processo o Relatório do Controle Interno?	SIM
O Relatório do Controle Interno encaminhado apresenta o conteúdo mínimo prescrito pelo Tribunal?	SIM
O Relatório do Controle Interno encaminhado apresenta irregularidade passível de desaprovação das contas anuais?	NÃO

## 8 - ATRASO NA ENTREGA DA PRESTAÇÃO DE CONTAS DO EXERCÍCIO

### 8.1 - ENTREGA DOS DOCUMENTOS QUE COMPÕEM A PRESTAÇÃO DE CONTAS COM ATRASO



# TRIBUNAL DE CONTAS DO ESTADO DO PARANÁ

Coordenadoria de Gestão Municipal - CGM

Verifica-se na autuação do processo de Prestação de Contas que a Entidade atendeu o prazo estipulado no art. 225, caput, do Regimento Interno do TCE/PR.

## PARTE II - CONSTATAÇÕES DA ANÁLISE

### 9 - RESULTADO DA ANÁLISE

A análise das contas está cingida aos assuntos contidos no escopo definido na Instrução Normativa nº 147/2019, sendo que a abordagem à luz dos critérios técnicos e legais a que estão sujeitos resultou nos apontamentos indicados nesta relação, os quais foram tratados em detalhes nos subtítulos próprios desta Instrução.

### OCORRÊNCIAS CONSTATADAS FACE AO ESCOPO DA ANÁLISE

Tendo em vista os apontamentos elencados anteriormente, as irregularidades serão expressamente caracterizadas e indicados os responsáveis, conforme previsto no art. 352, inc. II do Regimento Interno do TCE-PR.

DESCRIÇÃO	RESULTADO DA ANÁLISE	RESPONSÁVEL	CPF	TIPIFICAÇÃO
Divergências de saldos em quaisquer das classes ou grupos do Balanço Patrimonial emitido pelo Sistema de Contabilidade da Entidade e os dados enviados pelo SIM/AM.	IRREGULAR	ANTONIO JOSE BAGGIO	529.612.909-10	Lei 4.320/64, arts. 105 e 106 e Art. 24, §2º, da LCE nº 113/05 c/c Art. 215, §4º, do Regimento Interno - Multa LCE nº 113/2005, art. 87, IV, "g"
Divergências de saldos em quaisquer das classes ou grupos do Balanço Patrimonial emitido pelo Sistema de Contabilidade da Entidade e os dados enviados pelo SIM/AM.	IRREGULAR	FRANK ARIEL SCHIAVINI	938.311.109-72	Lei 4.320/64, arts. 105 e 106 e Art. 24, §2º, da LCE nº 113/05 c/c Art. 215, §4º, do Regimento Interno - Multa LCE nº 113/2005, art. 87, IV, "g"



# TRIBUNAL DE CONTAS DO ESTADO DO PARANÁ

Coordenadoria de Gestão Municipal - CGM

## PARTE III - INFORMAÇÕES RELATIVAS AOS PROCESSOS DA ENTIDADE

### a) ESCOPO DO PROCEDIMENTO DE ACOMPANHAMENTO REMOTO PARA O EXERCÍCIO

O Acompanhamento Remoto via Malha Eletrônica teve como objeto de escopo para a Entidade no exercício em análise os casos abaixo relacionados:

DESCRIÇÃO DOS CASOS DE ACOMPANHAMENTO	UNIDADE RESPONSÁVEL
Acompanhamento Transferências 2017	CAGE
Análise de edital de licitação	CAGE

### b) - PROCESSOS REFERENTES À ENTIDADE

Não constaram do banco de dados do TCE/PR, no momento da emissão desta Instrução, registros de processos relativos à Entidade para este exercício de análise da Prestação de Contas Municipais.

### c) - SITUAÇÃO DAS PRESTAÇÕES DE CONTAS DOS ÚLTIMOS EXERCÍCIOS

Informa-se a seguir a situação das Prestações de Contas, relativas aos últimos exercícios, conforme consta do banco de dados do TCE/PR.

Nº DO PROCESSO	ANO	ASSUNTO	TRÂMITE ATUAL	TIPO ATO	Nº ATO	RESULTADO
238105/15	2014	PRESTAÇÃO DE CONTAS DO PREFEITO MUNICIPAL	DP	PPR	115/2017	Parecer prévio pela regularidade
174879/16	2015	PRESTAÇÃO DE CONTAS DO PREFEITO MUNICIPAL	DP	PPR	273/2016	Parecer prévio pela regularidade
290899/17	2016	PRESTAÇÃO DE CONTAS DO PREFEITO MUNICIPAL	CGM			
231241/18	2017	PRESTAÇÃO DE CONTAS DO PREFEITO MUNICIPAL	DP	PPR	439/2018	Parecer prévio pela regularidade com ressalvas

## PARTE IV - DAS MULTAS



# TRIBUNAL DE CONTAS DO ESTADO DO PARANÁ

## Coordenadoria de Gestão Municipal - CGM

Face aos apontamentos deste opinativo, o Responsável fica sujeito à multa, nos termos da legislação em vigor, relativamente às seguintes constatações, sendo que as sanções originadas da Lei Complementar Estadual nº 113/2005 serão impostas de forma cumulativa, na forma do seu art. 87, § 2º.

### a) - Decorrentes de Restrições indicadas nesta Instrução

DESCRIÇÃO	RESPONSÁVEL	CPF	TIPIFICAÇÃO
Divergências de saldos em quaisquer das classes ou grupos do Balanço Patrimonial emitido pelo Sistema de Contabilidade da Entidade e os dados enviados pelo SIM/AM.	ANTONIO JOSE BAGGIO	529.612.909-10	Lei 4.320/64, arts. 105 e 106 e Art. 24, §2º, da LCE nº 113/05 c/c Art. 215, §4º, do Regimento Interno - Multa LCE nº 113/2005, art. 87, IV, "g"
Divergências de saldos em quaisquer das classes ou grupos do Balanço Patrimonial emitido pelo Sistema de Contabilidade da Entidade e os dados enviados pelo SIM/AM.	FRANK ARIEL SCHIAVINI	938.311.109-72	Lei 4.320/64, arts. 105 e 106 e Art. 24, §2º, da LCE nº 113/05 c/c Art. 215, §4º, do Regimento Interno - Multa LCE nº 113/2005, art. 87, IV, "g"

### PARTE V - CONCLUSÃO

Efetivado o exame da prestação de contas de governo do **MUNICÍPIO DE CORONEL VIVIDA**, relativa ao exercício financeiro de 2018, as constatações que foram aduzidas ao longo deste instrutivo levam a concluir que, no estado em que se encontram no processo, as mencionadas questões ensejam a emissão de Parecer Prévio pela **Irregularidade das contas**.

Ainda, deve-se assinalar que as referidas ocorrências sujeitam o responsável à multa, nos termos da legislação referenciada em cada um dos itens apontados na Parte IV desta instrução.

Destaca-se, contudo, que as conclusões aqui expostas não elidem responsabilidades por atos não alcançados pelo conteúdo da prestação de contas, não validam divergências em informações de caráter declaratório, não detectadas na análise, e nem eximem anomalias levantadas em outras espécies de procedimentos fiscalizatórios, tais como: Procedimentos de Acompanhamento Remoto, Auditorias, Inspeções, Tomadas de Contas, Comunicação de Irregularidades, Denúncias ou Representações.



# TRIBUNAL DE CONTAS DO ESTADO DO PARANÁ

## Coordenadoria de Gestão Municipal - CGM

Entretanto, por força do princípio do contraditório, do qual decorre o direito à ampla defesa, previsto no art. 5º, LV, da Constituição Federal, e na Lei Complementar Estadual nº 113/2005, é necessária a intimação dos responsáveis abaixo identificados, para que, querendo, apresentem defesa acerca das ocorrências listadas nesta instrução.

### Responsáveis para intimação

CARGO/FUNÇÃO	RESPONSÁVEL	CPF	INÍCIO	FIM
Prefeito	FRANK ARIEL SCHIAVINI	938.311.109-72	26/08/2017	25/08/2018
Prefeito	ANTONIO JOSE BAGGIO	529.612.909-10	26/08/2018	01/09/2018
Prefeito	FRANK ARIEL SCHIAVINI	938.311.109-72	02/09/2018	04/11/2018
Prefeito	ANTONIO JOSE BAGGIO	529.612.909-10	05/11/2018	11/11/2018
Prefeito	FRANK ARIEL SCHIAVINI	938.311.109-72	12/11/2018	31/12/2018

Sobre o assunto, é necessário observar que o atual Gestor está obrigado ao atendimento no que for pertinente à providência de documentos faltantes e à apresentação de esclarecimentos que dependam da assistência técnica, contábil e material da Administração, pois este é o titular da responsabilidade pela guarda, segurança e conservação do patrimônio documental da entidade, permitindo-se ao(s) ex- Ordenador(es) o acesso à resposta para que ele(s), querendo, possa(m) se manifestar a respeito dos questionamentos.

CARGO/FUNÇÃO	RESPONSÁVEL	CPF	INÍCIO	FIM
Prefeito	ANTONIO JOSE BAGGIO	529.612.909-10	26/03/2019	30/03/2019
Prefeito	FRANK ARIEL SCHIAVINI	938.311.109-72	01/01/2019	25/03/2019
Prefeito	FRANK ARIEL SCHIAVINI	938.311.109-72	31/03/2019	31/12/2020

É a instrução.

CGM, 13 de agosto de 2019.

Ato emitido por EDELVAN RICARDO BUCHTA - Analista de Controle - Matrícula nº 522520.

Visto. Adotem-se os expedientes previstos no Regimento Interno deste Tribunal de Contas.