



**PREFEITURA MUNICIPAL DE CORONEL VIVIDA**  
ESTADO DO PARANÁ

**METAS ATINGIDAS**

<b>Grupos Prioritários</b>	<b>População Estimanda</b>	<b>1ª Doses Recebidas</b>	<b>2ª Doses Recebidas</b>
População Indígena em Terras Indígenas Demarcadas	408	408	408
Trabalhadores de Saúde que atuam em Serviços de Saúde	461	580	560
Pessoas de 90 anos ou mais	140	140	140
Pessoas de 85 – 89 anos	316	210	190
Pessoas de 80 – 84 anos	317	330	330
Pessoas de 80 OU +	773	680	660

Pessoas de 75 a 79 anos	512	530	530
Pessoas de 70 a 74 anos	715	750	750
Pessoas de 65 a 69 anos	974	1080	580
Pessoas de 60 a 64 anos	976	1395	30
Pessoas em Situação de Rua	10	-	-
Gestantes e puerperas	283	150	40
Trabalhadores de Força de Segurança e Salvamento	22	15	15
Comorbidades	1899	745	
<b>FASE VIGENTE</b>			
Trabalhadores da Assistência Social (CRAS, CREAS, Casas/Unidades de Acolhimento)	117	76	
Pessoas com Deficiência Institucionalizadas	Não se aplica		

Pessoas com Deficiência Permanente	1046	735	
<b>FASE VIGENTE</b>			
Quilombolas, Povos e Comunidades Tradicionais Ribeirinhas	Não se aplica		
Caminhoneiros	80	100	
Trabalhadores de Transporte Coletivo Rodoviário e Ferroviário de Passageiros	25	100	
Trabalhadores de Transporte Aéreo	Não se aplica		
Trabalhadores Portuários	Não se aplica		
População Privada de Liberdade (exceto trabalhadores de saúde e segurança)	Não se aplica		

Trabalhadores do Sistema Prisional	15		
Trabalhadores de limpeza e resíduos sólidos	30	30	
Trabalhadores da Educação do Ensino Básico (creche, pré-escolas, ensino fundamental, ensino médio, profissionalizantes e EJA)	500	400	
<b>FASE VIGENTE</b>			
POPULAÇÃO 55 A 59 ANOS	1333	720	

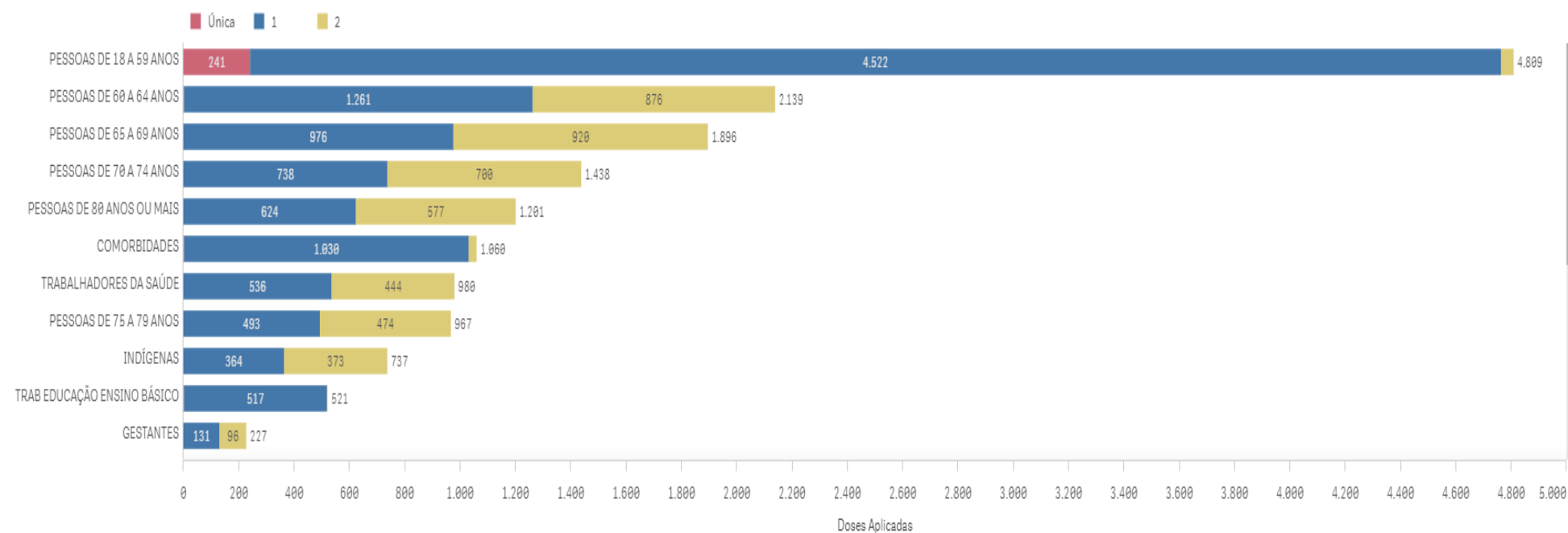
## TOTAL DE DOSES APLICADAS POR FAIXA ETÁRIA ATÉ DIA 06/08/2021

FAIXA ETÁRIA	1ª dose	2ª dose	ÚNICA
80 OU + anos	624	577	0
75 -79 anos	493	473	0
70 -74 anos	738	700	0
65 - 69 anos	976	920	0
60 - 64 anos	1261	876	0
55 - 59 anos	1366	79	0
50 54 anos	1346	69	18
45 - 49 anos	1172	76	118
40 - 44 anos	1179	95	170
35 - 39 anos	1155	147	42
30 - 34 anos	518	174	28
25 - 29 anos	322	162	25
20 - 24 anos	271	158	8
18 - 19 anos	79	48	0
TOTAL	11500	4554	409

FONTE: [https://qsprod.saude.gov.br/extensions/DEMAS\\_C19Vacina/DEMAS\\_C19Vacina.html](https://qsprod.saude.gov.br/extensions/DEMAS_C19Vacina/DEMAS_C19Vacina.html)

OBSERVAÇÃO: TEMOS DOSES PARA SEREM ATUALIZADAS NO SISTEMA SIPNI COVID19.

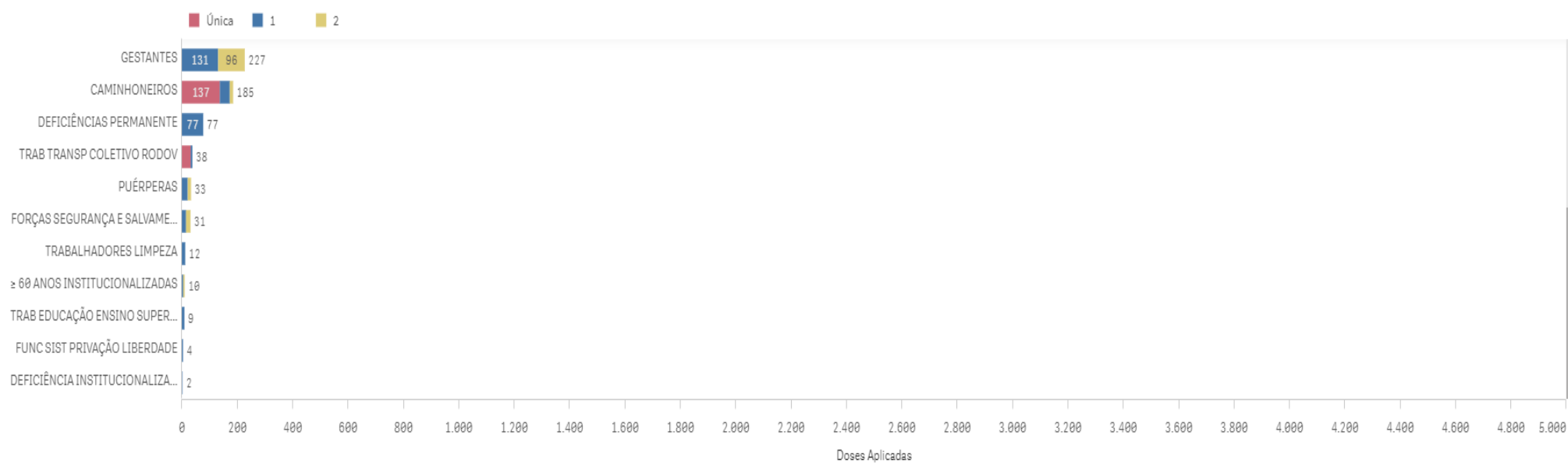
## DOSES APLICADAS DE VACINAS CONTRA COVID-19, SEGUNDO OS GRUPOS PRIORITÁRIOS, CORONEL VIVIDA , AGOSTO DE 2021



*Nota: Considerando as limitações e sobreposições das estimativas populacionais não deverão ser calculadas as coberturas vacinais dos demais grupos prioritários.*

**FONTE:** [https://qsprod.saude.gov.br/extensions/DEMAS\\_C19Vacina/DEMAS\\_C19Vacina.html](https://qsprod.saude.gov.br/extensions/DEMAS_C19Vacina/DEMAS_C19Vacina.html)

## DOSES APLICADAS DE VACINAS CONTRA COVID-19, SEGUNDO OS GRUPOS PRIORITÁRIOS, CORONEL VIVIDA , AGOSTO DE 2021

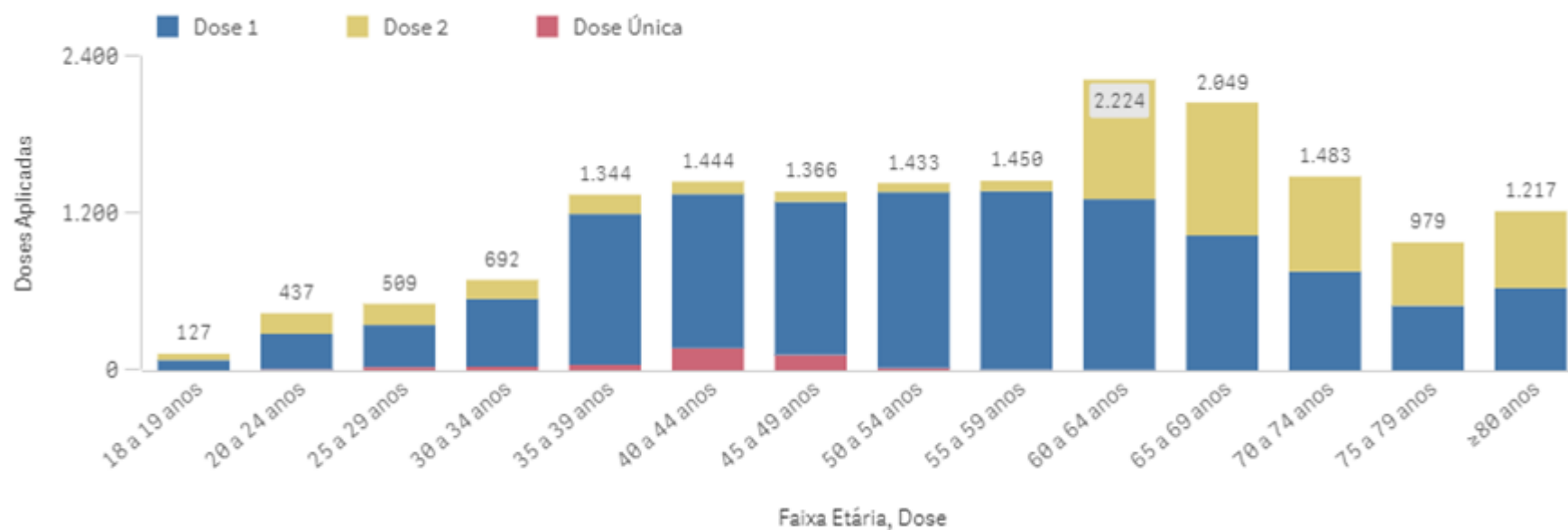


*Nota: Considerando as limitações e sobreposições das estimativas populacionais não deverão ser calculadas as coberturas vacinais dos demais grupos prioritários.*

**FONTE:** [https://qsprod.saude.gov.br/extensions/DEMAS\\_C19Vacina/DEMAS\\_C19Vacina.html](https://qsprod.saude.gov.br/extensions/DEMAS_C19Vacina/DEMAS_C19Vacina.html)

Doses aplicadas de vacinas contra Covid-19, segundo a Faixa Etária.

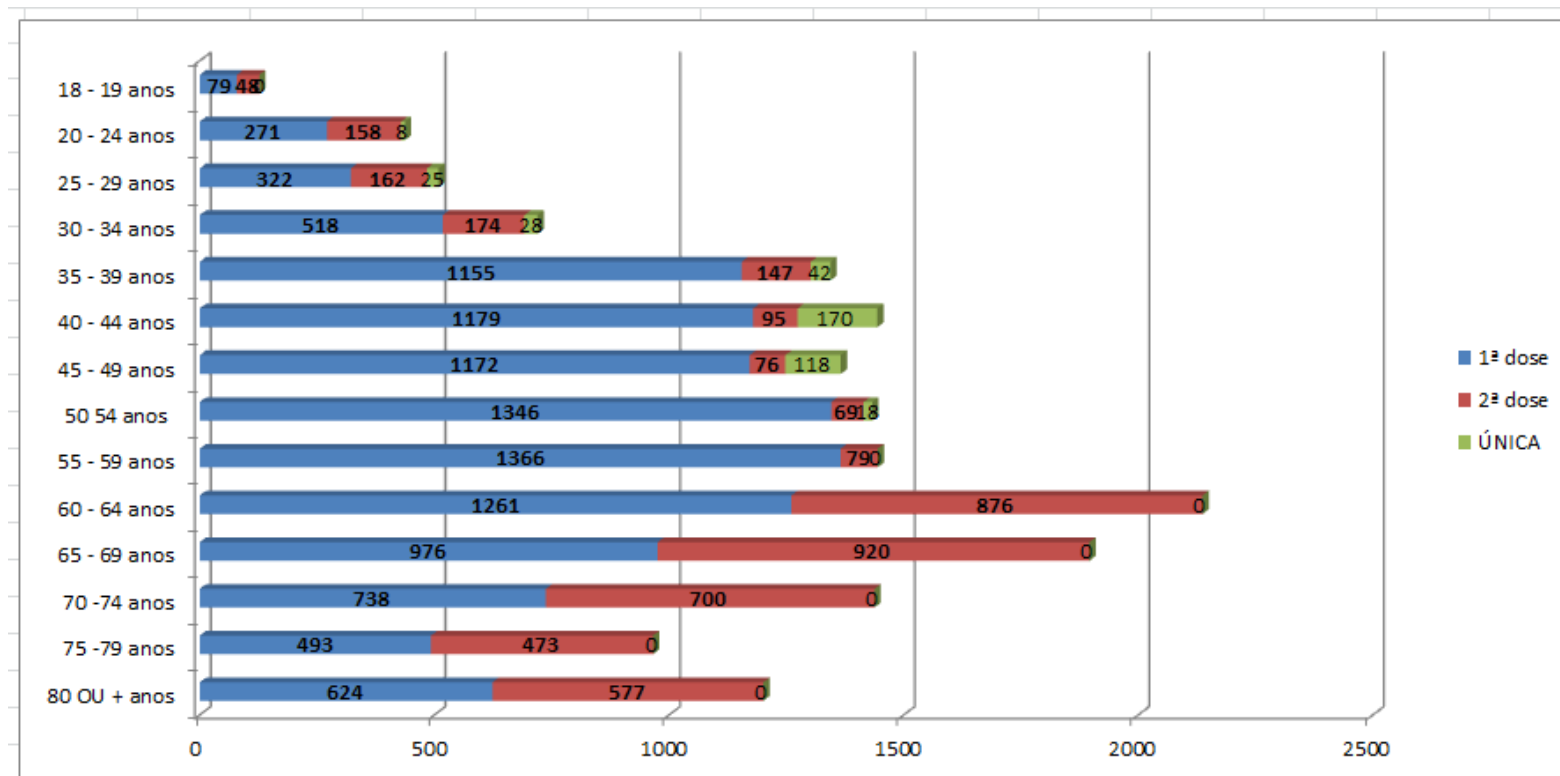
CORONEL VIVIDA AGOSTO 2021



Fonte: Rede Nacional de Dados em Saúde - RNDS







Fonte: [https://qsprod.saude.gov.br/extensions/DEMAS\\_C19Vacina/DEMAS\\_C19Vacina.html](https://qsprod.saude.gov.br/extensions/DEMAS_C19Vacina/DEMAS_C19Vacina.html)

Doses aplicadas de vacinas contra Covid-19, segundo os Municípios (PR). Brasil, 2021 **CORONEL VIVIDA**



Nota: dados agregados por local de ocorrência da vacinação

Fonte: [https://qsprod.saude.gov.br/extensions/DEMAS\\_C19Vacina/DEMAS\\_C19Vacina.html](https://qsprod.saude.gov.br/extensions/DEMAS_C19Vacina/DEMAS_C19Vacina.html)