



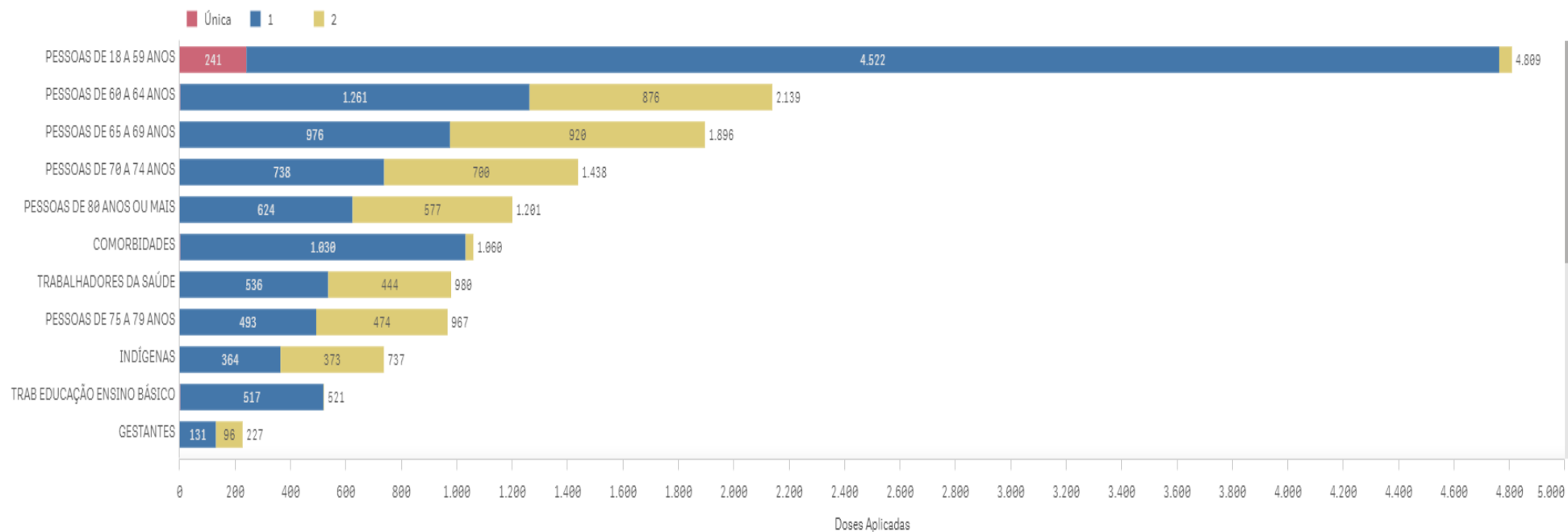
PREFEITURA MUNICIPAL DE CORONEL VIVIDA
ESTADO DO PARANÁ

METAS ATINGIDAS

FAIXA ETÁRIA	1ª dose	2ª dose	ÚNICA
80 OU + anos	624	577	0
75 -79 anos	493	473	0
70 -74 anos	738	700	0
65 - 69 anos	976	920	0
60 - 64 anos	1261	876	0
55 - 59 anos	1366	79	0
50 54 anos	1346	69	18
45 - 49 anos	1172	76	118
40 - 44 anos	1179	95	170
35 - 39 anos	1155	147	42
30 - 34 anos	518	174	28
25 - 29 anos	322	162	25
20 - 24 anos	271	158	8
18 - 19 anos	79	48	0
TOTAL	11500	4554	409

FONTE: https://qsprod.saude.gov.br/extensions/DEMAS_C19Vacina/DEMAS_C19Vacina.html
OBSERVAÇÃO: TEMOS DOSES PARA SEREM ATUALIZADAS NO SISTEMA SIPNI COVID19.

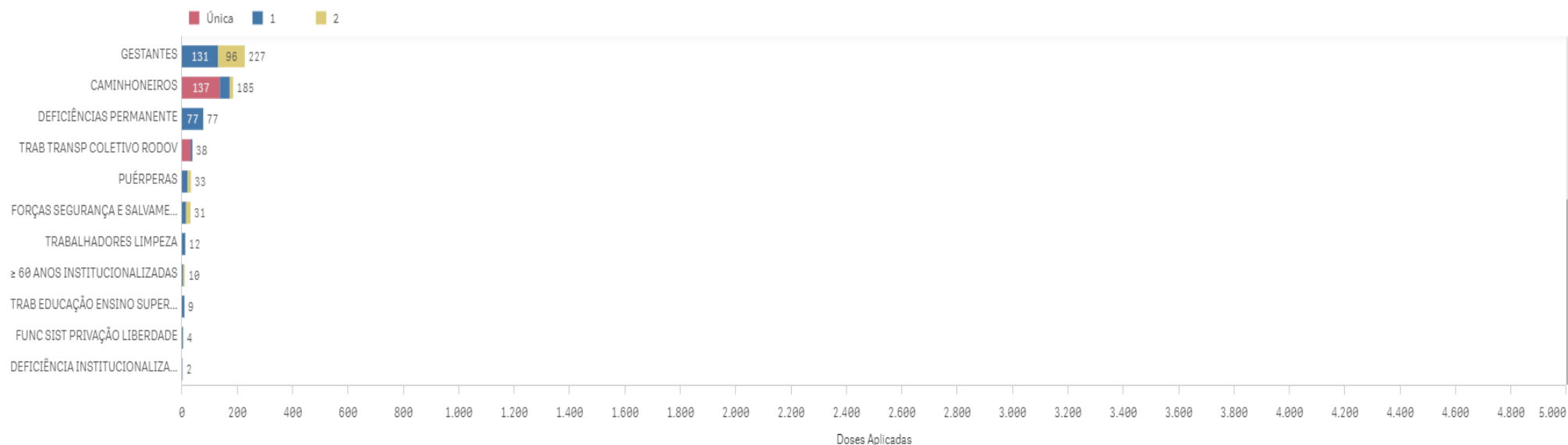
DOSES APLICADAS DE VACINAS CONTRA COVID-19, SEGUNDO OS GRUPOS PRIORITÁRIOS, CORONEL VIVIDA , AGOSTO DE 2021



Nota: Considerando as limitações e sobreposições das estimativas populacionais não deverão ser calculadas as coberturas vacinais dos demais grupos prioritários.

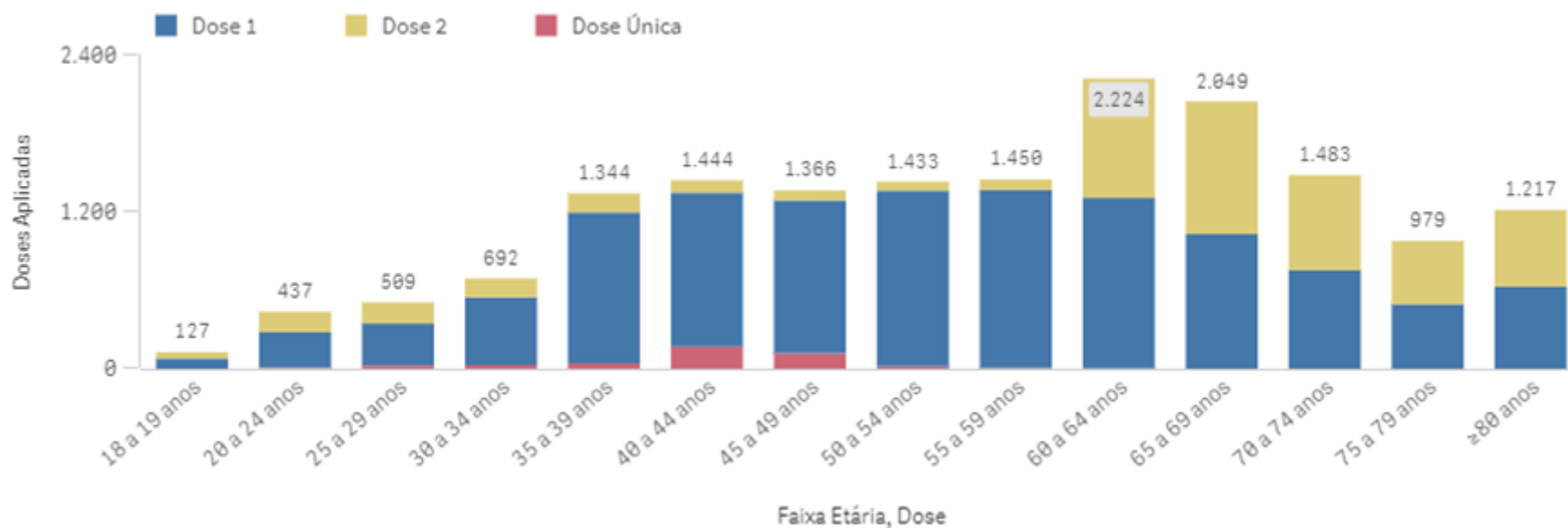
FONTE: https://qsprod.saude.gov.br/extensions/DEMAS_C19Vacina/DEMAS_C19Vacina.html

DOSES APLICADAS DE VACINAS CONTRA COVID-19, SEGUNDO OS GRUPOS PRIORITÁRIOS, CORONEL VIVIDA , AGOSTO DE 2021



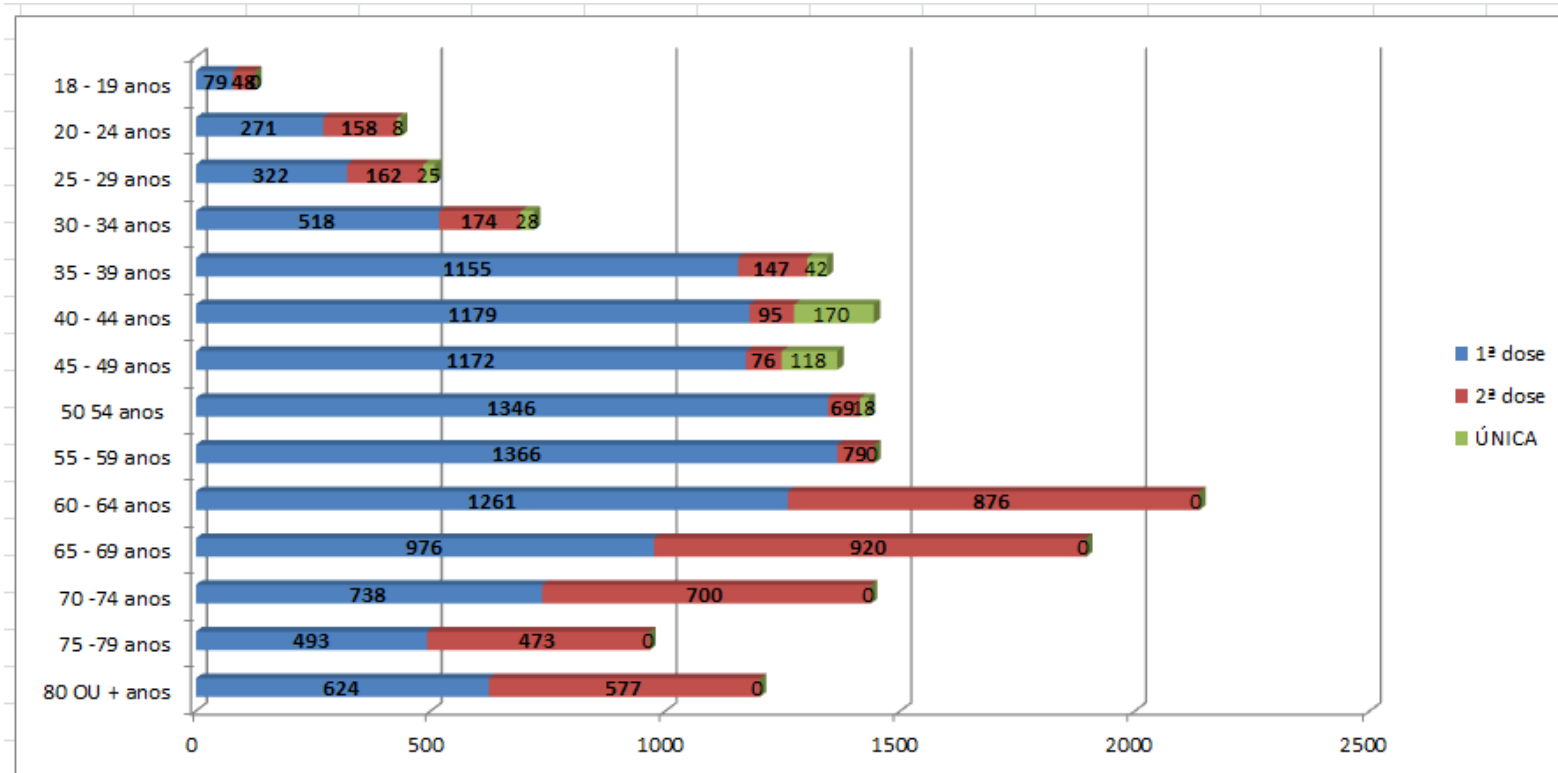
Nota: Considerando as limitações e sobreposições das estimativas populacionais não deverão ser calculadas as coberturas vacinais dos demais grupos prioritários.

FONTE: https://qsprod.saude.gov.br/extensions/DEMAS_C19Vacina/DEMAS_C19Vacina.html

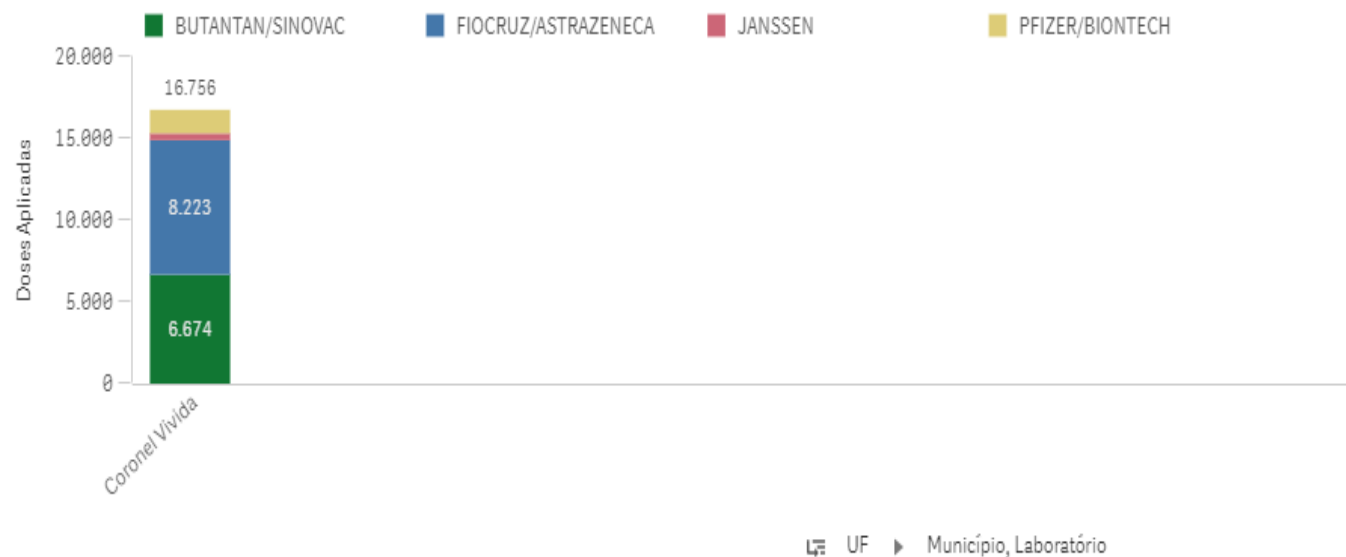


Fonte: Rede Nacional de Dados em Saúde - RNDS





Fonte: https://qsprod.saude.gov.br/extensions/DEMAS_C19Vacina/DEMAS_C19Vacina.html



Nota: dados agregados por local de ocorrência da vacinação

Fonte: https://qsprod.saude.gov.br/extensions/DEMAS_C19Vacina/DEMAS_C19Vacina.html