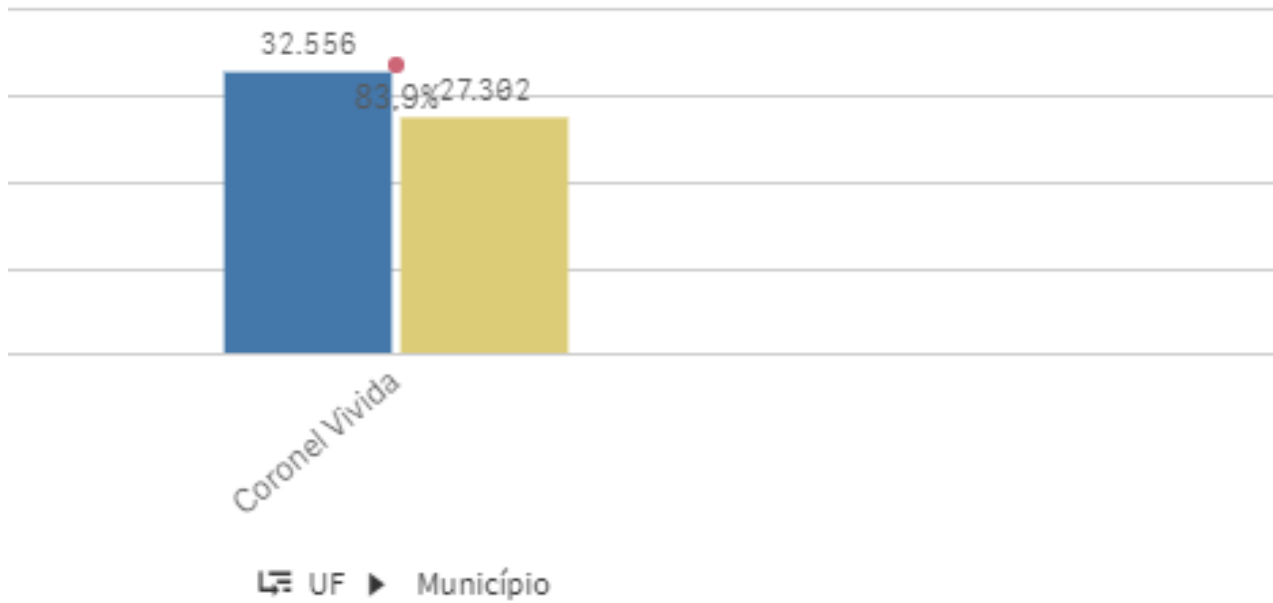




PREFEITURA MUNICIPAL DE CORONEL VIVIDA
ESTADO DO PARANÁ


METAS ATINGIDAS

Relação entre doses distribuídas e doses aplicadas*



| | |
|--|--------|
| Doses Aplicadas ¹ | 27.302 |
| Pessoas Vacinadas (Dose 1) ¹ | 17.101 |
| Pessoas Vacinadas (Doses 2 e Única) ¹ | 10.147 |

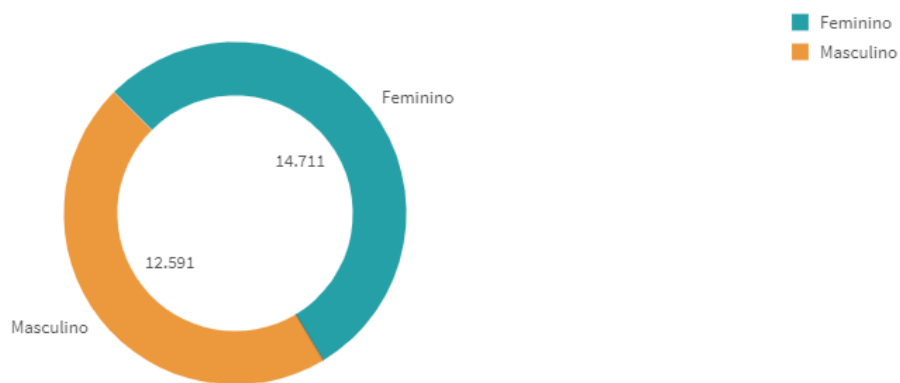
Doses aplicadas de vacinas contra Covid-19, segundo os Municípios (PR). Brasil, 2021



UF ► Município, Laboratório


Nota: dados agregados por local de ocorrência da vacinação

Doses aplicadas de vacina contra Covid-19, segundo o Sexo. Brasil, 2021



Fonte: Rede Nacional de Dados em Saúde - RNDS

Doses aplicadas de vacinas contra Covid-19, segundo os Municípios (PR). Brasil, 2021



UF ► Município, Laboratório

Nota: dados agregados por local de ocorrência da vacinação

DATA COM QUANTIDADE DE DOSES APLICAÇÕES VACINAS COVID19 EM CORONEL VIVIDA

