



PREFEITURA MUNICIPAL DE CORONEL VIVIDA ESTADO DO PARANÁ

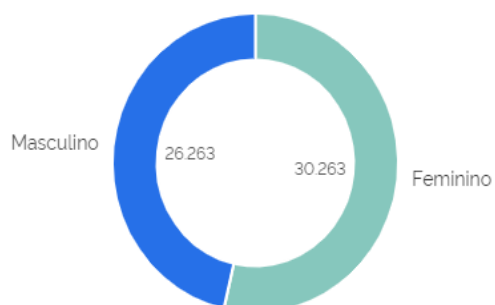
METAS ATINGIDAS

Total de Doses Aplicadas 56.526	1ª Dose 21.338	2ª Dose 19.503	Dose Única 442
	Dose Reforço 9.911	2ª Dose Reforço 3.346	Dose Adicional 1.986

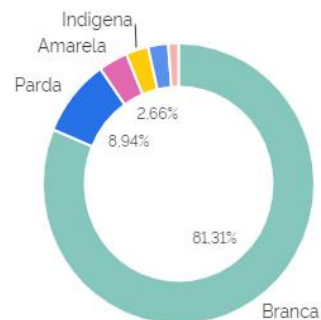
Doses	% Doses aplicadas
1ª Dose	37,90%
2ª Dose	34,61%
Dose Reforço	17,59%
2ª Dose Reforço	5,70%
Dose Adicional	3,42%
Dose Única	0,79%

Município	Laboratório	Total de Doses Aplicadas
Coronel Vivida	Pfizer	22.657 = 40,08%
Coronel Vivida	Astrazeneca	17.594 = 31,13%
Coronel Vivida	Coronavac	12.919 = 22,85%
Coronel Vivida	Janssen	3.087 = 5,46%

Doses aplicadas por Sexo



Doses aplicadas por Raça/Cor





PREFEITURA MUNICIPAL DE CORONEL VIVIDA
ESTADO DO PARANÁ

Grupo Prioritário	Doses	Doses Aplicadas
Faixa Etária	1ª Dose	16.191
Faixa Etária	2ª Dose	14.941
Faixa Etária	2ª Dose Reforço	679
Faixa Etária	Dose Adicional	2.271
Faixa Etária	Dose Reforço	8.579
Faixa Etária	Dose Única	262
Comorbidades	1ª Dose	1.217
Comorbidades	2ª Dose	1.196
Comorbidades	2ª Dose Reforço	33
Comorbidades	Dose Adicional	133
Comorbidades	Dose Reforço	953
Comorbidades	Dose Única	4
Trabalhadores de Saúde	1ª Dose	548
Trabalhadores de Saúde	2ª Dose	554
Trabalhadores de Saúde	2ª Dose Reforço	10
Trabalhadores de Saúde	Dose Adicional	27
Trabalhadores de Saúde	Dose Reforço	463
Trabalhadores da Educação	1ª Dose	531
Trabalhadores da Educação	2ª Dose	523
Trabalhadores da Educação	2ª Dose Reforço	6
Trabalhadores da Educação	Dose Adicional	38
Trabalhadores da Educação	Dose Reforço	413
Trabalhadores da Educação	Dose Única	2
Povos Indígenas	1ª Dose	446
Povos Indígenas	2ª Dose	460
Povos Indígenas	2ª Dose Reforço	42
Povos Indígenas	Dose Adicional	10
Povos Indígenas	Dose Reforço	319
Trabalhadores de Transporte	1ª Dose	50
Trabalhadores de Transporte	2ª Dose	60
Trabalhadores de Transporte	2ª Dose Reforço	3
Trabalhadores de Transporte	Dose Adicional	42
Trabalhadores de Transporte	Dose Reforço	251
Trabalhadores de Transporte	Dose Única	160
Gestantes	1ª Dose	157
Gestantes	2ª Dose	155
Gestantes	2ª Dose Reforço	1
Gestantes	Dose Adicional	10
Gestantes	Dose Reforço	83
Pessoas com Deficiência	1ª Dose	83



PREFEITURA MUNICIPAL DE CORONEL VIVIDA
ESTADO DO PARANÁ

Pessoas com Deficiência	2ª Dose	79
Pessoas com Deficiência	2ª Dose Reforço	1
Pessoas com Deficiência	Dose Adicional	12
Pessoas com Deficiência	Dose Reforço	59
Puérperas	1ª Dose	26
Puérperas	2ª Dose	26
Puérperas	Dose Adicional	5
Puérperas	Dose Reforço	15
Forças de Segurança e Salvamento	1ª Dose	18
Forças de Segurança e Salvamento	2ª Dose	21
Forças de Segurança e Salvamento	Dose Adicional	1
Forças de Segurança e Salvamento	Dose Reforço	19
Pessoas de 60 anos ou mais institucionalizadas	1ª Dose	6
Pessoas de 60 anos ou mais institucionalizadas	2ª Dose	8
Pessoas de 60 anos ou mais institucionalizadas	2ª Dose Reforço	1
Pessoas de 60 anos ou mais institucionalizadas	Dose Reforço	9
Trabalhadores de Limpeza Urbana	1ª Dose	12
Trabalhadores de Limpeza Urbana	2ª Dose	12
Trabalhadores de Limpeza Urbana	Dose Adicional	1
Trabalhadores de Limpeza Urbana	Dose Reforço	3
Outros	1ª Dose	7
Outros	2ª Dose	6
Outros	Dose Reforço	6
Funcionário do Sistema de Privação de Liberdade	1ª Dose	4
Funcionário do Sistema de Privação de Liberdade	2ª Dose	3
Funcionário do Sistema de Privação de Liberdade	Dose Reforço	2
População Privada de Liberdade	2ª Dose	4
População Privada de Liberdade	Dose Adicional	4
População Privada de Liberdade	Dose Reforço	2
Trabalhadores Industriais	2ª Dose	2
Trabalhadores Industriais	Dose Adicional	2
Trabalhadores Industriais	Dose Reforço	4
Povos e Comunidades Tradicionais	Dose Reforço	2
Pessoas em Situação de Rua	2ª Dose	1

Doses aplicadas por Data e Tipo de dose da população geral

Dia	1ª Dose	2ª Dose	Dose Única	Dose Reforço	2ª Dose Reforço	Dose Adicional	Total de Doses Aplicadas
13/06/2022	2	9	0	18	48	4	81



PREFEITURA MUNICIPAL DE CORONEL VIVIDA
ESTADO DO PARANÁ

14/06/2022	3	7	0	3	70	8	91
15/06/2022	1	9	0	26	59	0	95
20/06/2022	1	4	0	8	60	9	82
21/06/2022	3	12	0	8	106	30	159
22/06/2022	1	9	0	7	72	3	92
23/06/2022	2	2	0	2	3	0	9
24/06/2022	1	11	0	20	102	5	139
26/06/2022	0	0	0	0	3	0	3
27/06/2022	0	3	0	17	66	0	86
28/06/2022	2	9	0	4	43	31	89
29/06/2022	1	6	0	19	38	3	67
30/06/2022	0	1	0	7	38	4	50
01/07/2022	0	2	0	2	35	13	52
04/07/2022	5	3	0	14	37	0	59
05/07/2022	0	10	0	1	21	16	48
06/07/2022	0	7	0	11	23	9	50
07/07/2022	0	2	0	5	30	9	46
08/07/2022	0	3	0	0	33	8	44
11/07/2022	3	1	0	16	29	0	49
12/07/2022	1	4	0	16	27	0	48
13/07/2022	2	4	0	6	4	0	16
14/07/2022	4	1	0	5	16	8	34
15/07/2022	2	3	0	2	23	2	32
18/07/2022	1	7	0	6	16	0	30
19/07/2022	5	7	0	4	38	25	79
20/07/2022	2	8	0	21	21	8	60
21/07/2022	9	1	0	8	24	2	44
22/07/2022	13	5	0	18	39	0	75
23/07/2022	52	8	0	32	64	16	172
25/07/2022	13	3	0	17	27	0	60
26/07/2022	6	5	0	12	16	0	39
27/07/2022	6	9	0	10	26	0	51
28/07/2022	5	0	0	2	18	5	30
29/07/2022	3	1	0	1	32	7	44
01/08/2022	3	0	0	5	17	0	25
02/08/2022	17	3	0	3	9	3	35
03/08/2022	5	8	0	7	12	6	38
04/08/2022	3	3	0	0	19	8	33
05/08/2022	9	3	0	0	10	9	31
08/08/2022	6	0	0	7	16	0	29
09/08/2022	6	1	0	3	10	10	30
10/08/2022	3	2	0	5	7	2	19
11/08/2022	1	14	0	0	16	9	40
12/08/2022	15	2	0	4	40	12	73



PREFEITURA MUNICIPAL DE CORONEL VIVIDA
ESTADO DO PARANÁ

17/08/2022	4	1	0	2	10	0	17
18/08/2022	2	9	0	0	3	7	21
19/08/2022	4	0	0	0	10	5	19
20/08/2022	15	26	0	0	13	16	70
22/08/2022	1	0	0	9	4	0	14
23/08/2022	4	6	0	4	5	3	22
24/08/2022	3	3	0	6	2	0	14
25/08/2022	2	5	0	1	7	3	18
26/08/2022	3	5	0	0	6	5	19
29/08/2022	3	5	0	7	5	0	20
30/08/2022	4	1	0	1	3	0	9
31/08/2022	0	5	0	3	7	1	16
01/09/2022	4	7	0	2	3	0	16
02/09/2022	1	4	0	3	6	2	16
05/09/2022	0	3	0	2	0	0	5

Doses aplicadas por Faixa Etária

Faixa Etária	Doses	Total de Doses Aplicadas
3 a 4 anos	1ª Dose	162
3 a 4 anos	2ª Dose	33
3 a 4 anos	2ª Dose Reforço	1
3 a 4 anos	Dose Adicional	1
5 a 11 anos	1ª Dose	1.830
5 a 11 anos	2ª Dose	1.316
5 a 11 anos	2ª Dose Reforço	1
5 a 11 anos	Dose Adicional	3
5 a 11 anos	Dose Reforço	2
12 a 17 anos	1ª Dose	1.881
12 a 17 anos	2ª Dose	1.597
12 a 17 anos	2ª Dose Reforço	9
12 a 17 anos	Dose Adicional	107
12 a 17 anos	Dose Reforço	270
18 a 19 anos	1ª Dose	650
18 a 19 anos	2ª Dose	566
18 a 19 anos	2ª Dose Reforço	8
18 a 19 anos	Dose Adicional	96
18 a 19 anos	Dose Reforço	128
18 a 19 anos	Dose Única	1
20 a 24 anos	1ª Dose	1.713
20 a 24 anos	2ª Dose	1.549
20 a 24 anos	2ª Dose Reforço	22



PREFEITURA MUNICIPAL DE CORONEL VIVIDA
ESTADO DO PARANÁ

20 a 24 anos	Dose Adicional	219
20 a 24 anos	Dose Reforço	449
20 a 24 anos	Dose Única	9
25 a 29 anos	1ª Dose	1.831
25 a 29 anos	2ª Dose	1.662
25 a 29 anos	2ª Dose Reforço	27
25 a 29 anos	Dose Adicional	245
25 a 29 anos	Dose Reforço	599
25 a 29 anos	Dose Única	28
30 a 34 anos	1ª Dose	1.647
30 a 34 anos	2ª Dose	1.517
30 a 34 anos	2ª Dose Reforço	29
30 a 34 anos	Dose Adicional	236
30 a 34 anos	Dose Reforço	590
30 a 34 anos	Dose Única	31
35 a 39 anos	1ª Dose	1.682
35 a 39 anos	2ª Dose	1.589
35 a 39 anos	2ª Dose Reforço	43
35 a 39 anos	Dose Adicional	238
35 a 39 anos	Dose Reforço	815
35 a 39 anos	Dose Única	46
40 a 44 anos	1ª Dose	1.391
40 a 44 anos	2ª Dose	1.331
40 a 44 anos	2ª Dose Reforço	203
40 a 44 anos	Dose Adicional	257
40 a 44 anos	Dose Reforço	753
40 a 44 anos	Dose Única	167
45 a 49 anos	1ª Dose	1.308
45 a 49 anos	2ª Dose	1.235
45 a 49 anos	2ª Dose Reforço	228
45 a 49 anos	Dose Adicional	173
45 a 49 anos	Dose Reforço	791
45 a 49 anos	Dose Única	117
50 a 54 anos	1ª Dose	1.470
50 a 54 anos	2ª Dose	1.376
50 a 54 anos	2ª Dose Reforço	334
50 a 54 anos	Dose Adicional	124
50 a 54 anos	Dose Reforço	841
50 a 54 anos	Dose Única	15
55 a 59 anos	1ª Dose	1.445
55 a 59 anos	2ª Dose	1.431
55 a 59 anos	2ª Dose Reforço	391
55 a 59 anos	Dose Adicional	102
55 a 59 anos	Dose Reforço	991



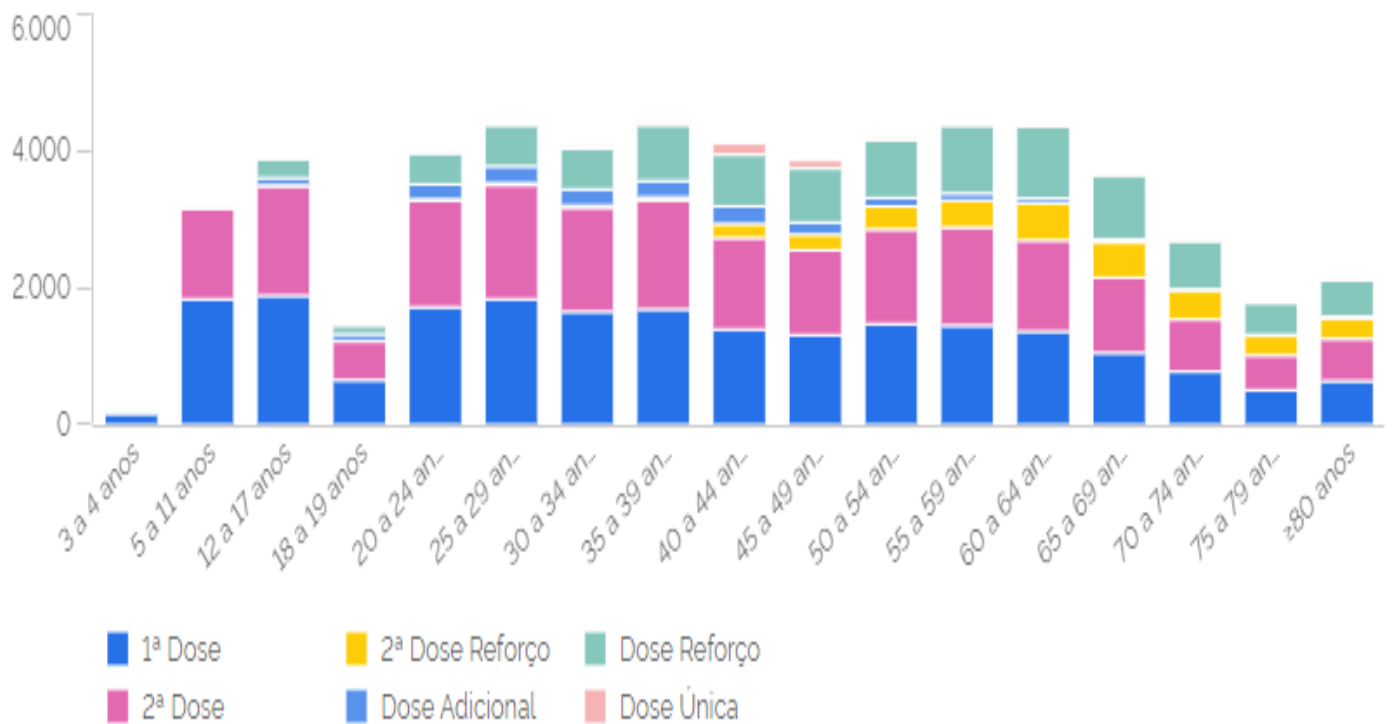
PREFEITURA MUNICIPAL DE CORONEL VIVIDA
ESTADO DO PARANÁ

55 a 59 anos	Dose Única	7
60 a 64 anos	1ª Dose	1.360
60 a 64 anos	2ª Dose	1.327
60 a 64 anos	2ª Dose Reforço	538
60 a 64 anos	Dose Adicional	70
60 a 64 anos	Dose Reforço	1.055
60 a 64 anos	Dose Única	4
65 a 69 anos	1ª Dose	1.048
65 a 69 anos	2ª Dose	1.096
65 a 69 anos	2ª Dose Reforço	512
65 a 69 anos	Dose Adicional	47
65 a 69 anos	Dose Reforço	932
65 a 69 anos	Dose Única	4
70 a 74 anos	1ª Dose	775
70 a 74 anos	2ª Dose	759
70 a 74 anos	2ª Dose Reforço	422
70 a 74 anos	Dose Adicional	20
70 a 74 anos	Dose Reforço	699
70 a 74 anos	Dose Única	7
75 a 79 anos	1ª Dose	506
75 a 79 anos	2ª Dose	504
75 a 79 anos	2ª Dose Reforço	287
75 a 79 anos	Dose Adicional	16
75 a 79 anos	Dose Reforço	461
75 a 79 anos	Dose Única	3
≥80 anos	1ª Dose	638
≥80 anos	2ª Dose	613
≥80 anos	2ª Dose Reforço	291
≥80 anos	Dose Adicional	32
≥80 anos	Dose Reforço	535
≥80 anos	Dose Única	3



PREFEITURA MUNICIPAL DE CORONEL VIVIDA
ESTADO DO PARANÁ

Doses aplicadas por Faixa Etária



FONTE:

https://infoms.saude.gov.br/extensions/DEMAS_C19_Vacina_v2/DEMAS_C19_Vacina_v2.html#