



PREFEITURA MUNICIPAL DE CORONEL VIVIDA
ESTADO DO PARANÁ

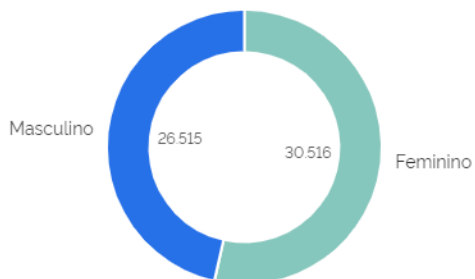
METAS ATINGIDAS



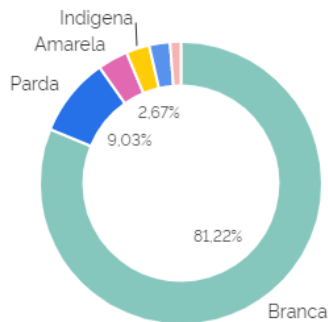
Doses	% Doses aplicadas
1ª Dose	37,58%
2ª Dose	34,50%
Dose Reforço	17,61%
2ª Dose Reforço	6,04%
Dose Adicional	3,49%
Dose Única	0,78%

Município	Laboratório	Total de Doses Aplicadas
Coronel Vivida	Pfizer	22.821
Coronel Vivida	Astrazeneca	17.717
Coronel Vivida	Coronovac	13.403
Coronel Vivida	Janssen	3.090

Doses aplicadas por Sexo



Doses aplicadas por Raça/Cor





PREFEITURA MUNICIPAL DE CORONEL VIVIDA
ESTADO DO PARANÁ

Grupo Prioritário / Categoria / Nome	Doses	Doses Aplicadas
Faixa Etária	2ª Dose	15.006
Faixa Etária	1ª Dose	16.222
Faixa Etária	2ª Dose Reforço	679
Faixa Etária	Dose Adicional	2.274
Faixa Etária	Dose Reforço	8.687
Faixa Etária	Dose Única	262
Comorbidades	1ª Dose	1.217
Comorbidades	2ª Dose	1.196
Comorbidades	2ª Dose Reforço	33
Comorbidades	Dose Adicional	134
Comorbidades	Dose Reforço	955
Comorbidades	Dose Única	4
Trabalhadores de Saúde	1ª Dose	548
Trabalhadores de Saúde	2ª Dose	555
Trabalhadores de Saúde	2ª Dose Reforço	10
Trabalhadores de Saúde	Dose Adicional	27
Trabalhadores de Saúde	Dose Reforço	466
Trabalhadores da Educação	1ª Dose	531
Trabalhadores da Educação	2ª Dose	523
Trabalhadores da Educação	2ª Dose Reforço	6
Trabalhadores da Educação	Dose Adicional	38
Trabalhadores da Educação	Dose Reforço	413
Trabalhadores da Educação	Dose Única	2
Povos Indígenas	1ª Dose	447
Povos Indígenas	2ª Dose	460
Povos Indígenas	2ª Dose Reforço	42
Povos Indígenas	Dose Adicional	10
Povos Indígenas	Dose Reforço	320
Trabalhadores de Transporte	1ª Dose	50
Trabalhadores de Transporte	2ª Dose	60
Trabalhadores de Transporte	2ª Dose Reforço	3
Trabalhadores de Transporte	Dose Adicional	42
Trabalhadores de Transporte	Dose Reforço	251
Trabalhadores de Transporte	Dose Única	160
Gestantes	1ª Dose	157
Gestantes	2ª Dose	155
Gestantes	2ª Dose Reforço	1
Gestantes	Dose Adicional	10
Gestantes	Dose Reforço	86
Pessoas com Deficiência	1ª Dose	83
Pessoas com Deficiência	2ª Dose	79
Pessoas com Deficiência	2ª Dose Reforço	1
Pessoas com Deficiência	Dose Adicional	12



PREFEITURA MUNICIPAL DE CORONEL VIVIDA
ESTADO DO PARANÁ

Pessoas com Deficiência	Dose Reforço	59
Puérperas	1ª Dose	26
Puérperas	2ª Dose	26
Puérperas	Dose Adicional	5
Puérperas	Dose Reforço	15
Forças de Segurança e Salvamento	1ª Dose	18
Forças de Segurança e Salvamento	2ª Dose	21
Forças de Segurança e Salvamento	Dose Adicional	1
Forças de Segurança e Salvamento	Dose Reforço	19
Pessoas de 60 anos ou mais institucionalizadas	1ª Dose	6
Pessoas de 60 anos ou mais institucionalizadas	2ª Dose	8
Pessoas de 60 anos ou mais institucionalizadas	2ª Dose Reforço	1
Pessoas de 60 anos ou mais institucionalizadas	Dose Reforço	9
Trabalhadores de Limpeza Urbana	1ª Dose	12
Trabalhadores de Limpeza Urbana	2ª Dose	12
Trabalhadores de Limpeza Urbana	Dose Adicional	1
Trabalhadores de Limpeza Urbana	Dose Reforço	3
Outros	1ª Dose	7
Outros	2ª Dose	6
Outros	Dose Reforço	6
População Privada de Liberdade	2ª Dose	4
População Privada de Liberdade	Dose Adicional	4
População Privada de Liberdade	Dose Reforço	2
Funcionário do Sistema de Privação de Liberdade	1ª Dose	4
Funcionário do Sistema de Privação de Liberdade	2ª Dose	3
Funcionário do Sistema de Privação de Liberdade	Dose Reforço	2
Trabalhadores Industriais	2ª Dose	2
Trabalhadores Industriais	Dose Adicional	2
Trabalhadores Industriais	Dose Reforço	4
Povos e Comunidades Tradicionais	Dose Reforço	2
Pessoas em Situação de Rua	2ª Dose	1



PREFEITURA MUNICIPAL DE CORONEL VIVIDA
ESTADO DO PARANÁ

Doses aplicadas por Data e Tipo de dose da população geral

Dia	1ª Dose	2ª Dose	Dose Única	Dose Reforço	2ª Dose Reforço	Dose Adicional	Total de Doses Aplicadas
21/07/2022	9	1	0	8	24	2	44
22/07/2022	13	5	0	18	39	0	75
23/07/2022	52	8	0	32	64	16	172
25/07/2022	13	3	0	17	27	0	60
26/07/2022	6	5	0	12	16	0	39
27/07/2022	6	9	0	10	26	0	51
28/07/2022	6	0	0	2	18	5	31
29/07/2022	4	1	0	1	32	7	45
01/08/2022	3	0	0	5	17	0	25
02/08/2022	17	3	0	3	9	3	35
03/08/2022	6	8	0	7	12	6	39
04/08/2022	3	3	0	0	19	8	33
05/08/2022	9	3	0	0	10	9	31
08/08/2022	6	0	0	7	16	0	29
09/08/2022	6	1	0	3	10	10	30
10/08/2022	3	2	0	5	7	2	19
11/08/2022	1	14	0	0	16	9	40
12/08/2022	16	2	0	4	40	12	74
17/08/2022	4	1	0	2	10	0	17
18/08/2022	2	9	0	0	3	7	21
19/08/2022	4	0	0	0	10	5	19
20/08/2022	16	26	0	0	13	16	71
22/08/2022	1	0	0	9	4	0	14
23/08/2022	4	6	0	4	5	3	22
24/08/2022	3	3	0	6	2	0	14
25/08/2022	2	5	0	1	7	3	18
26/08/2022	3	5	0	0	6	5	19
29/08/2022	3	5	0	7	5	0	20
30/08/2022	4	1	0	1	3	0	9
31/08/2022	0	5	0	3	7	1	16
01/09/2022	4	7	0	2	3	0	16
02/09/2022	1	4	0	3	6	2	16
05/09/2022	1	3	0	3	0	0	7
06/09/2022	4	6	0	7	6	1	24
08/09/2022	2	11	0	3	4	1	21
09/09/2022	0	4	0	2	5	0	11
12/09/2022	1	2	0	3	1	1	8
13/09/2022	3	7	0	14	3	0	27



PREFEITURA MUNICIPAL DE CORONEL VIVIDA
ESTADO DO PARANÁ

14/09/2022	2	4	0	3	1	0	10
15/09/2022	0	12	0	2	5	0	19
16/09/2022	2	4	0	1	0	0	7
19/09/2022	3	0	0	6	3	0	12
20/09/2022	1	2	0	9	3	0	15
21/09/2022	0	5	0	0	0	0	5
22/09/2022	0	4	0	4	9	0	17
23/09/2022	0	1	0	1	3	0	5
26/09/2022	0	0	0	3	4	0	7
27/09/2022	5	4	0	5	11	0	25
28/09/2022	3	1	0	0	3	0	7
29/09/2022	1	4	0	0	0	0	5
30/09/2022	1	3	0	3	2	0	9
03/10/2022	0	1	0	2	0	0	3
04/10/2022	1	2	0	8	3	0	14
05/10/2022	0	4	0	1	2	0	7
06/10/2022	0	1	0	2	0	0	3
07/10/2022	2	1	0	1	2	0	6
10/10/2022	0	0	0	5	1	0	6
11/10/2022	1	0	0	4	1	0	6
13/10/2022	1	5	0	2	1	0	9
14/10/2022	1	1	0	1	2	0	5
17/10/2022	4	3	0	6	3	0	16
18/10/2022	3	4	0	3	0	0	10
19/10/2022	6	6	0	4	2	0	18
20/10/2022	2	18	0	5	0	0	25
21/10/2022	3	5	0	1	3	0	12
24/10/2022	1	8	0	4	1	0	14
25/10/2022	5	5	0	5	4	0	19
26/10/2022	3	11	0	2	4	0	20
27/10/2022	0	2	0	4	2	0	8
28/10/2022	0	0	0	0	2	0	2
31/10/2022	0	0	0	2	1	0	3
01/11/2022	0	0	0	1	4	0	5

Doses aplicadas por Faixa Etária



PREFEITURA MUNICIPAL DE CORONEL VIVIDA
ESTADO DO PARANÁ

Faixa Etária	Doses	Total de Doses Aplicadas
3 a 4 anos	1ª Dose	191
3 a 4 anos	2ª Dose	77
3 a 4 anos	2ª Dose Reforço	1
3 a 4 anos	Dose Adicional	1
5 a 11 anos	1ª Dose	1.859
5 a 11 anos	2ª Dose	1.386
5 a 11 anos	2ª Dose Reforço	1
5 a 11 anos	Dose Adicional	3
5 a 11 anos	Dose Reforço	2
12 a 17 anos	1ª Dose	1.889
12 a 17 anos	2ª Dose	1.617
12 a 17 anos	2ª Dose Reforço	9
12 a 17 anos	Dose Adicional	108
12 a 17 anos	Dose Reforço	314
18 a 19 anos	1ª Dose	652
18 a 19 anos	2ª Dose	568
18 a 19 anos	2ª Dose Reforço	8
18 a 19 anos	Dose Adicional	96
18 a 19 anos	Dose Reforço	135
18 a 19 anos	Dose Única	1
20 a 24 anos	1ª Dose	1.718
20 a 24 anos	2ª Dose	1.558
20 a 24 anos	2ª Dose Reforço	24
20 a 24 anos	Dose Adicional	219
20 a 24 anos	Dose Reforço	466
20 a 24 anos	Dose Única	9
25 a 29 anos	1ª Dose	1.839
25 a 29 anos	2ª Dose	1.670
25 a 29 anos	2ª Dose Reforço	34
25 a 29 anos	Dose Adicional	245
25 a 29 anos	Dose Reforço	612
25 a 29 anos	Dose Única	28
30 a 34 anos	1ª Dose	1.649
30 a 34 anos	2ª Dose	1.523
30 a 34 anos	2ª Dose Reforço	33
30 a 34 anos	Dose Adicional	237
30 a 34 anos	Dose Reforço	604
30 a 34 anos	Dose Única	31
35 a 39 anos	1ª Dose	1.689
35 a 39 anos	2ª Dose	1.596
35 a 39 anos	2ª Dose Reforço	55
35 a 39 anos	Dose Adicional	239



PREFEITURA MUNICIPAL DE CORONEL VIVIDA
ESTADO DO PARANÁ

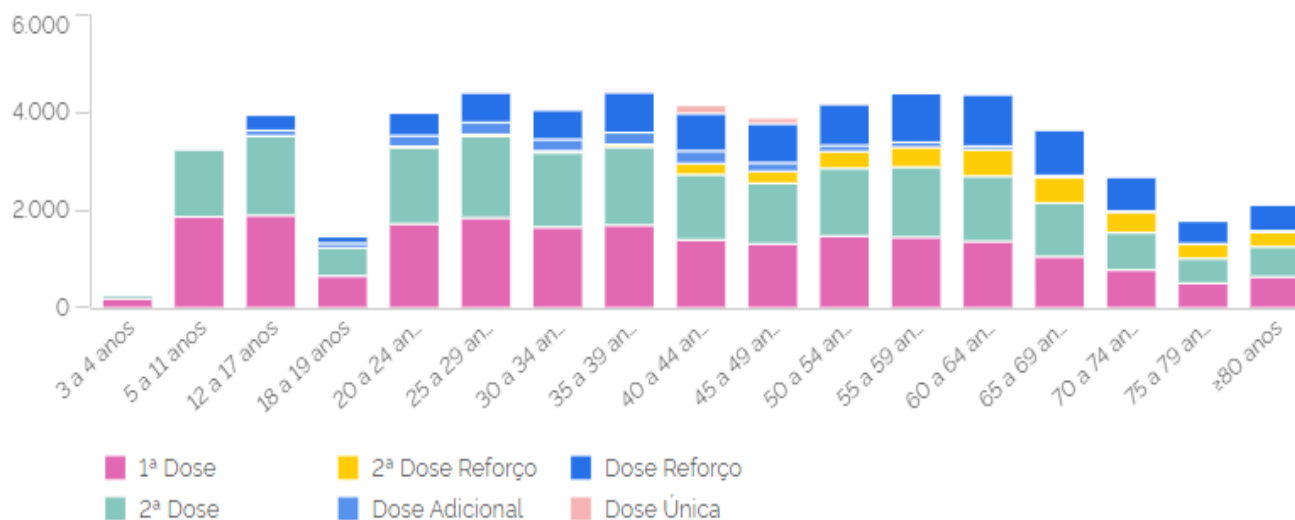
35 a 39 anos	Dose Reforço	825
35 a 39 anos	Dose Única	46
40 a 44 anos	1ª Dose	1.392
40 a 44 anos	2ª Dose	1.332
40 a 44 anos	2ª Dose Reforço	226
40 a 44 anos	Dose Adicional	257
40 a 44 anos	Dose Reforço	761
40 a 44 anos	Dose Única	167
45 a 49 anos	1ª Dose	1.309
45 a 49 anos	2ª Dose	1.238
45 a 49 anos	2ª Dose Reforço	244
45 a 49 anos	Dose Adicional	173
45 a 49 anos	Dose Reforço	798
45 a 49 anos	Dose Única	117
50 a 54 anos	1ª Dose	1.471
50 a 54 anos	2ª Dose	1.379
50 a 54 anos	2ª Dose Reforço	346
50 a 54 anos	Dose Adicional	124
50 a 54 anos	Dose Reforço	843
50 a 54 anos	Dose Única	15
55 a 59 anos	1ª Dose	1.446
55 a 59 anos	2ª Dose	1.432
55 a 59 anos	2ª Dose Reforço	403
55 a 59 anos	Dose Adicional	102
55 a 59 anos	Dose Reforço	996
55 a 59 anos	Dose Única	7
60 a 64 anos	1ª Dose	1.361
60 a 64 anos	2ª Dose	1.328
60 a 64 anos	2ª Dose Reforço	545
60 a 64 anos	Dose Adicional	70
60 a 64 anos	Dose Reforço	1.056
60 a 64 anos	Dose Única	4
65 a 69 anos	1ª Dose	1.048
65 a 69 anos	2ª Dose	1.096
65 a 69 anos	2ª Dose Reforço	514
65 a 69 anos	Dose Adicional	47
65 a 69 anos	Dose Reforço	933
65 a 69 anos	Dose Única	4
70 a 74 anos	1ª Dose	775
70 a 74 anos	2ª Dose	759
70 a 74 anos	2ª Dose Reforço	424
70 a 74 anos	Dose Adicional	20
70 a 74 anos	Dose Reforço	700
70 a 74 anos	Dose Única	7



PREFEITURA MUNICIPAL DE CORONEL VIVIDA
ESTADO DO PARANÁ

75 a 79 anos	1ª Dose	506
75 a 79 anos	2ª Dose	504
75 a 79 anos	2ª Dose Reforço	289
75 a 79 anos	Dose Adicional	16
75 a 79 anos	Dose Reforço	462
75 a 79 anos	Dose Única	3
≥80 anos	1ª Dose	638
≥80 anos	2ª Dose	613
≥80 anos	2ª Dose Reforço	291
≥80 anos	Dose Adicional	32
≥80 anos	Dose Reforço	535
≥80 anos	Dose Única	3

Doses aplicadas por Faixa Etária



FONTE: https://infoms.saude.gov.br/extensions/DEMAs_C19_Vacina_v2/DEMAs_C19_Vacina_v2.html#