



**PREFEITURA MUNICIPAL DE CORONEL VIVIDA**  
ESTADO DO PARANÁ

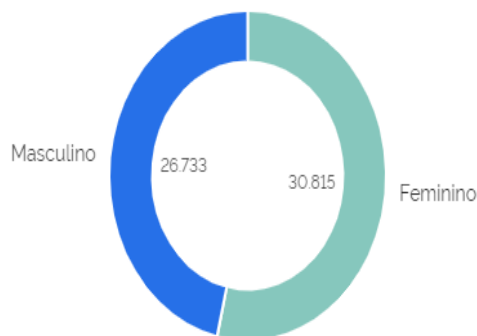
**METAS ATINGIDAS**



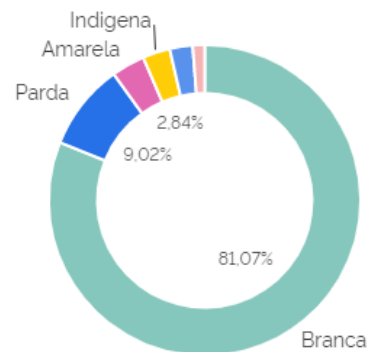
Doses	% Doses aplicadas
1ª Dose	37,58%
2ª Dose	34,50%
Dose Reforço	17,62%
2ª Dose Reforço	6,62%
Dose Adicional	3,49%
Dose Única	0,78%

Município	Laboratório	Total de Doses Aplicadas
Coronel Vivida	Pfizer	23.050
Coronel Vivida	Astrazeneca	17.870
Coronel Vivida	Coronovac	13.435
Coronel Vivida	Janssen	3.093

Doses aplicadas por Sexo



Doses aplicadas por Raça/Cor





**PREFEITURA MUNICIPAL DE CORONEL VIVIDA**  
**ESTADO DO PARANÁ**

<b>Grupo Prioritário / Categoria / Nome</b>	<b>Doses</b>	<b>Doses Aplicadas</b>
Faixa Etária	1ª Dose	16.223
Faixa Etária	2ª Dose	15.016
Faixa Etária	2ª Dose Reforço	679
Faixa Etária	Dose Adicional	2.277
Faixa Etária	Dose Reforço	8.767
Faixa Etária	Dose Única	262
Comorbidades	1ª Dose	1.218
Comorbidades	2ª Dose	1.197
Comorbidades	2ª Dose Reforço	33
Comorbidades	Dose Adicional	137
Comorbidades	Dose Reforço	960
Comorbidades	Dose Única	4
Trabalhadores de Saúde	1ª Dose	548
Trabalhadores de Saúde	2ª Dose	555
Trabalhadores de Saúde	2ª Dose Reforço	10
Trabalhadores de Saúde	Dose Adicional	27
Trabalhadores de Saúde	Dose Reforço	467
Trabalhadores da Educação	1ª Dose	531
Trabalhadores da Educação	2ª Dose	523
Trabalhadores da Educação	2ª Dose Reforço	6
Trabalhadores da Educação	Dose Adicional	38
Trabalhadores da Educação	Dose Reforço	414
Trabalhadores da Educação	Dose Única	2
Povos Indígenas	1ª Dose	447
Povos Indígenas	2ª Dose	460
Povos Indígenas	2ª Dose Reforço	42
Povos Indígenas	Dose Adicional	10
Povos Indígenas	Dose Reforço	320
Trabalhadores de Transporte	1ª Dose	50
Trabalhadores de Transporte	2ª Dose	60
Trabalhadores de Transporte	2ª Dose Reforço	3
Trabalhadores de Transporte	Dose Adicional	42
Trabalhadores de Transporte	Dose Reforço	253
Trabalhadores de Transporte	Dose Única	160
Gestantes	1ª Dose	157
Gestantes	2ª Dose	155
Gestantes	2ª Dose Reforço	1
Gestantes	Dose Adicional	10
Gestantes	Dose Reforço	86
Pessoas com Deficiência	1ª Dose	83



**PREFEITURA MUNICIPAL DE CORONEL VIVIDA**  
**ESTADO DO PARANÁ**

<b>Pessoas com Deficiência</b>	<b>2ª Dose</b>	<b>79</b>
<b>Pessoas com Deficiência</b>	<b>2ª Dose Reforço</b>	<b>1</b>
<b>Pessoas com Deficiência</b>	<b>Dose Adicional</b>	<b>12</b>
<b>Pessoas com Deficiência</b>	<b>Dose Reforço</b>	<b>59</b>
<b>Puérperas</b>	<b>1ª Dose</b>	<b>26</b>
<b>Puérperas</b>	<b>2ª Dose</b>	<b>26</b>
<b>Puérperas</b>	<b>Dose Adicional</b>	<b>5</b>
<b>Puérperas</b>	<b>Dose Reforço</b>	<b>16</b>
<b>Forças de Segurança e Salvamento</b>	<b>1ª Dose</b>	<b>18</b>
<b>Forças de Segurança e Salvamento</b>	<b>2ª Dose</b>	<b>21</b>
<b>Forças de Segurança e Salvamento</b>	<b>Dose Adicional</b>	<b>1</b>
<b>Forças de Segurança e Salvamento</b>	<b>Dose Reforço</b>	<b>19</b>
<b>Pessoas de 60 anos ou mais institucionalizadas</b>	<b>1ª Dose</b>	<b>6</b>
<b>Pessoas de 60 anos ou mais institucionalizadas</b>	<b>2ª Dose</b>	<b>8</b>
<b>Pessoas de 60 anos ou mais institucionalizadas</b>	<b>2ª Dose Reforço</b>	<b>1</b>
<b>Pessoas de 60 anos ou mais institucionalizadas</b>	<b>Dose Reforço</b>	<b>9</b>
<b>Trabalhadores de Limpeza Urbana</b>	<b>1ª Dose</b>	<b>12</b>
<b>Trabalhadores de Limpeza Urbana</b>	<b>2ª Dose</b>	<b>12</b>
<b>Trabalhadores de Limpeza Urbana</b>	<b>Dose Adicional</b>	<b>1</b>
<b>Trabalhadores de Limpeza Urbana</b>	<b>Dose Reforço</b>	<b>3</b>
<b>Outros</b>	<b>1ª Dose</b>	<b>7</b>
<b>Outros</b>	<b>2ª Dose</b>	<b>6</b>
<b>Outros</b>	<b>Dose Reforço</b>	<b>6</b>
<b>População Privada de Liberdade</b>	<b>2ª Dose</b>	<b>4</b>
<b>População Privada de Liberdade</b>	<b>Dose Adicional</b>	<b>4</b>
<b>População Privada de Liberdade</b>	<b>Dose Reforço</b>	<b>2</b>
<b>Funcionário do Sistema de Privação de Liberdade</b>	<b>1ª Dose</b>	<b>4</b>
<b>Funcionário do Sistema de Privação de Liberdade</b>	<b>2ª Dose</b>	<b>3</b>
<b>Funcionário do Sistema de Privação de Liberdade</b>	<b>Dose Reforço</b>	<b>2</b>
<b>Trabalhadores Industriais</b>	<b>2ª Dose</b>	<b>2</b>
<b>Trabalhadores Industriais</b>	<b>Dose Adicional</b>	<b>2</b>
<b>Trabalhadores Industriais</b>	<b>Dose Reforço</b>	<b>4</b>
<b>Povos e Comunidades Tradicionais</b>	<b>Dose Reforço</b>	<b>2</b>
<b>Pessoas em Situação de Rua</b>	<b>2ª Dose</b>	<b>1</b>



**PREFEITURA MUNICIPAL DE CORONEL VIVIDA**  
ESTADO DO PARANÁ

**Doses aplicadas por Data e Tipo de dose da população geral**

Dia	1ª Dose	2ª Dose	Dose Única	Dose Reforço	2ª Dose Reforço	Dose Adicional	Total de Doses Aplicadas
02/09/2022	1	4	0	3	6	2	16
05/09/2022	1	3	0	3	0	0	7
06/09/2022	4	6	0	7	6	1	24
08/09/2022	2	11	0	3	4	1	21
09/09/2022	0	4	0	2	5	0	11
12/09/2022	1	2	0	3	1	1	8
13/09/2022	3	7	0	14	3	0	27
14/09/2022	2	4	0	3	1	0	10
15/09/2022	0	12	0	2	5	0	19
16/09/2022	2	4	0	1	0	0	7
19/09/2022	3	0	0	6	3	0	12
20/09/2022	1	2	0	9	3	0	15
21/09/2022	0	5	0	0	0	0	5
22/09/2022	0	4	0	4	9	0	17
23/09/2022	0	1	0	1	3	0	5
26/09/2022	0	0	0	3	4	0	7
27/09/2022	5	4	0	5	11	0	25
28/09/2022	3	1	0	0	3	0	7
29/09/2022	1	4	0	0	0	0	5
30/09/2022	1	3	0	3	2	0	9
03/10/2022	0	1	0	2	0	0	3
04/10/2022	1	2	0	8	3	0	14
05/10/2022	0	4	0	1	2	0	7
06/10/2022	0	1	0	2	0	0	3
07/10/2022	2	1	0	1	2	0	6
10/10/2022	0	0	0	5	1	0	6
11/10/2022	1	0	0	4	1	0	6
13/10/2022	1	5	0	2	1	0	9
14/10/2022	1	1	0	1	2	0	5
17/10/2022	4	3	0	6	3	0	16
18/10/2022	3	4	0	3	0	0	10
19/10/2022	6	6	0	4	2	0	18
20/10/2022	2	18	0	5	0	0	25
21/10/2022	3	5	0	1	3	0	12
24/10/2022	1	8	0	4	1	0	14
25/10/2022	5	5	0	5	4	0	19
26/10/2022	3	11	0	2	4	0	20
27/10/2022	0	2	0	4	2	0	8



**PREFEITURA MUNICIPAL DE CORONEL VIVIDA**  
ESTADO DO PARANÁ

28/10/2022	0	0	0	0	2	0	2
31/10/2022	0	0	0	2	1	0	3
01/11/2022	0	0	0	1	4	0	5
03/11/2022	0	0	0	1	3	0	4
04/11/2022	0	0	0	1	1	0	2
07/11/2022	0	0	0	4	2	0	6
08/11/2022	0	0	0	3	4	0	7
09/11/2022	0	1	0	3	4	0	8
10/11/2022	0	1	0	4	5	0	10
11/11/2022	0	0	0	2	10	0	12
16/11/2022	0	2	0	6	32	0	40
17/11/2022	0	0	0	2	13	0	15
18/11/2022	0	4	0	7	11	0	22
21/11/2022	0	1	0	9	14	0	24
22/11/2022	0	0	0	9	99	0	108
23/11/2022	0	2	0	10	79	6	97
24/11/2022	4	8	0	7	28	0	47
25/11/2022	2	4	0	9	22	0	37
28/11/2022	0	0	0	4	10	0	14
29/11/2022	0	10	0	5	10	0	25
30/11/2022	0	2	0	8	13	0	23
01/12/2022	3	3	0	1	0	0	7

**Doses aplicadas por Faixa Etária**

Faixa Etária	Doses	Total de Doses Aplicadas
3 a 4 anos	1ª Dose	196
3 a 4 anos	2ª Dose	88
3 a 4 anos	2ª Dose Reforço	1
3 a 4 anos	Dose Adicional	1
5 a 11 anos	1ª Dose	1.862
5 a 11 anos	2ª Dose	1.402
5 a 11 anos	2ª Dose Reforço	1
5 a 11 anos	Dose Adicional	3
5 a 11 anos	Dose Reforço	2
12 a 17 anos	1ª Dose	1.890
12 a 17 anos	2ª Dose	1.621
12 a 17 anos	2ª Dose Reforço	11
12 a 17 anos	Dose Adicional	108
12 a 17 anos	Dose Reforço	336
18 a 19 anos	1ª Dose	652



**PREFEITURA MUNICIPAL DE CORONEL VIVIDA**  
**ESTADO DO PARANÁ**

18 a 19 anos	2ª Dose	573
18 a 19 anos	2ª Dose Reforço	29
18 a 19 anos	Dose Adicional	97
18 a 19 anos	Dose Reforço	143
18 a 19 anos	Dose Única	1
20 a 24 anos	1ª Dose	1.718
20 a 24 anos	2ª Dose	1.558
20 a 24 anos	2ª Dose Reforço	72
20 a 24 anos	Dose Adicional	219
20 a 24 anos	Dose Reforço	472
20 a 24 anos	Dose Única	9
25 a 29 anos	1ª Dose	1.840
25 a 29 anos	2ª Dose	1.672
25 a 29 anos	2ª Dose Reforço	77
25 a 29 anos	Dose Adicional	245
25 a 29 anos	Dose Reforço	627
25 a 29 anos	Dose Única	28
30 a 34 anos	1ª Dose	1.649
30 a 34 anos	2ª Dose	1.524
30 a 34 anos	2ª Dose Reforço	68
30 a 34 anos	Dose Adicional	237
30 a 34 anos	Dose Reforço	612
30 a 34 anos	Dose Única	31
35 a 39 anos	1ª Dose	1.690
35 a 39 anos	2ª Dose	1.597
35 a 39 anos	2ª Dose Reforço	113
35 a 39 anos	Dose Adicional	239
35 a 39 anos	Dose Reforço	838
35 a 39 anos	Dose Única	46
40 a 44 anos	1ª Dose	1.392
40 a 44 anos	2ª Dose	1.333
40 a 44 anos	2ª Dose Reforço	248
40 a 44 anos	Dose Adicional	258
40 a 44 anos	Dose Reforço	771
40 a 44 anos	Dose Única	167
45 a 49 anos	1ª Dose	1.309
45 a 49 anos	2ª Dose	1.239
45 a 49 anos	2ª Dose Reforço	270
45 a 49 anos	Dose Adicional	175
45 a 49 anos	Dose Reforço	801
45 a 49 anos	Dose Única	117
50 a 54 anos	1ª Dose	1.471
50 a 54 anos	2ª Dose	1.379
50 a 54 anos	2ª Dose Reforço	372



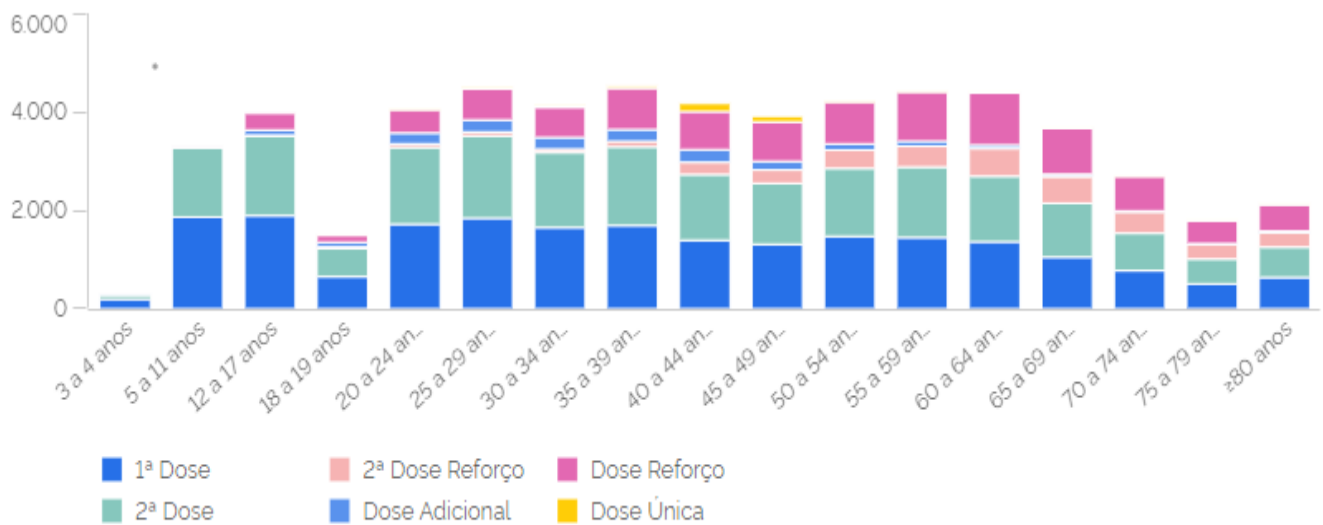
**PREFEITURA MUNICIPAL DE CORONEL VIVIDA**  
**ESTADO DO PARANÁ**

50 a 54 anos	Dose Adicional	126
50 a 54 anos	Dose Reforço	849
50 a 54 anos	Dose Única	15
55 a 59 anos	1ª Dose	1.446
55 a 59 anos	2ª Dose	1.432
55 a 59 anos	2ª Dose Reforço	421
55 a 59 anos	Dose Adicional	102
55 a 59 anos	Dose Reforço	999
55 a 59 anos	Dose Única	7
60 a 64 anos	1ª Dose	1.361
60 a 64 anos	2ª Dose	1.328
60 a 64 anos	2ª Dose Reforço	564
60 a 64 anos	Dose Adicional	70
60 a 64 anos	Dose Reforço	1.057
60 a 64 anos	Dose Única	5
65 a 69 anos	1ª Dose	1.048
65 a 69 anos	2ª Dose	1.096
65 a 69 anos	2ª Dose Reforço	539
65 a 69 anos	Dose Adicional	47
65 a 69 anos	Dose Reforço	933
65 a 69 anos	Dose Única	5
70 a 74 anos	1ª Dose	775
70 a 74 anos	2ª Dose	759
70 a 74 anos	2ª Dose Reforço	432
70 a 74 anos	Dose Adicional	20
70 a 74 anos	Dose Reforço	701
70 a 74 anos	Dose Única	7
75 a 79 anos	1ª Dose	506
75 a 79 anos	2ª Dose	504
75 a 79 anos	2ª Dose Reforço	296
75 a 79 anos	Dose Adicional	16
75 a 79 anos	Dose Reforço	462
75 a 79 anos	Dose Única	3
≥80 anos	1ª Dose	638
≥80 anos	2ª Dose	613
≥80 anos	2ª Dose Reforço	293
≥80 anos	Dose Adicional	32
≥80 anos	Dose Reforço	535
≥80 anos	Dose Única	3



## PREFEITURA MUNICIPAL DE CORONEL VIVIDA ESTADO DO PARANÁ

### Doses aplicadas por Faixa Etária



FONTE: [https://infoms.saude.gov.br/extensions/DEMAs\\_C19\\_Vacina\\_v2/DEMAs\\_C19\\_Vacina\\_v2.html#](https://infoms.saude.gov.br/extensions/DEMAs_C19_Vacina_v2/DEMAs_C19_Vacina_v2.html#)