



PREFEITURA MUNICIPAL DE CORONEL VIVIDA ESTADO DO PARANÁ

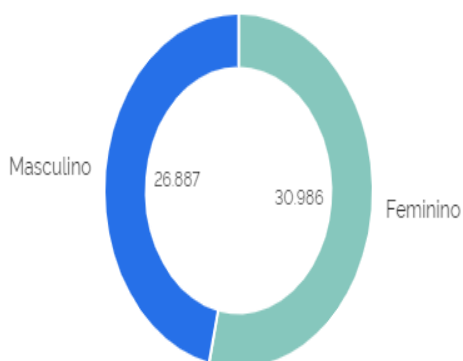
METAS ATINGIDAS

Total de Doses Aplicadas 57.873	1ª Dose 21.461	2ª Dose 19.753	Dose Única 445
	Dose Reforço 10.228	2ª Dose Reforço 3.990	Dose Adicional 1.996

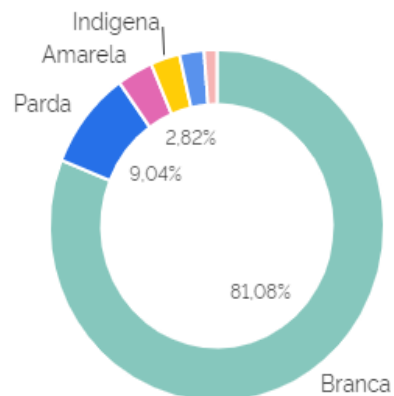
Doses	% Doses aplicadas
1ª Dose	37,08%
2ª Dose	34,13%
Dose Reforço	17,67%
2ª Dose Reforço	6,89%
Dose Adicional	3,45%
Dose Única	0,77%

Município	Laboratório	Total de Doses Aplicadas
Coronel Vivida	Pfizer	23.203
Coronel Vivida	Astrazeneca	18.104
Coronel Vivida	Coronovac	13.466
Coronel Vivida	Janssen	3.100

Doses aplicadas por Sexo



Doses aplicadas por Raça/Cor





PREFEITURA MUNICIPAL DE CORONEL VIVIDA
ESTADO DO PARANÁ

Grupo Prioritário / Categoria / Nome	Doses	Doses Aplicadas
Faixa Etária	1ª Dose	16.224
Faixa Etária	2ª Dose	15.029
Faixa Etária	2ª Dose Reforço	681
Faixa Etária	Dose Adicional	2.278
Faixa Etária	Dose Reforço	8.843
Faixa Etária	Dose Única	262
Comorbidades	1ª Dose	1.218
Comorbidades	2ª Dose	1.197
Comorbidades	2ª Dose Reforço	33
Comorbidades	Dose Adicional	139
Comorbidades	Dose Reforço	962
Comorbidades	Dose Única	4
Trabalhadores de Saúde	1ª Dose	548
Trabalhadores de Saúde	2ª Dose	555
Trabalhadores de Saúde	2ª Dose Reforço	10
Trabalhadores de Saúde	Dose Adicional	27
Trabalhadores de Saúde	Dose Reforço	469
Trabalhadores da Educação	1ª Dose	531
Trabalhadores da Educação	2ª Dose	523
Trabalhadores da Educação	2ª Dose Reforço	6
Trabalhadores da Educação	Dose Adicional	38
Trabalhadores da Educação	Dose Reforço	415
Trabalhadores da Educação	Dose Única	2
Povos Indígenas	1ª Dose	447
Povos Indígenas	2ª Dose	460
Povos Indígenas	2ª Dose Reforço	42
Povos Indígenas	Dose Adicional	10
Povos Indígenas	Dose Reforço	321
Trabalhadores de Transporte	1ª Dose	50
Trabalhadores de Transporte	2ª Dose	60
Trabalhadores de Transporte	2ª Dose Reforço	3
Trabalhadores de Transporte	Dose Adicional	42
Trabalhadores de Transporte	Dose Reforço	254
Trabalhadores de Transporte	Dose Única	160
Gestantes	1ª Dose	157
Gestantes	2ª Dose	155
Gestantes	2ª Dose Reforço	1
Gestantes	Dose Adicional	10
Gestantes	Dose Reforço	88
Pessoas com Deficiência	1ª Dose	83



PREFEITURA MUNICIPAL DE CORONEL VIVIDA
ESTADO DO PARANÁ

Pessoas com Deficiência	2ª Dose	79
Pessoas com Deficiência	2ª Dose Reforço	1
Pessoas com Deficiência	Dose Adicional	12
Pessoas com Deficiência	Dose Reforço	59
Puérperas	1ª Dose	26
Puérperas	2ª Dose	26
Puérperas	Dose Adicional	5
Puérperas	Dose Reforço	16
Forças de Segurança e Salvamento	1ª Dose	18
Forças de Segurança e Salvamento	2ª Dose	21
Forças de Segurança e Salvamento	Dose Adicional	1
Forças de Segurança e Salvamento	Dose Reforço	19
Pessoas de 60 anos ou mais institucionalizadas	1ª Dose	6
Pessoas de 60 anos ou mais institucionalizadas	2ª Dose	8
Pessoas de 60 anos ou mais institucionalizadas	2ª Dose Reforço	1
Pessoas de 60 anos ou mais institucionalizadas	Dose Reforço	9
Trabalhadores de Limpeza Urbana	1ª Dose	12
Trabalhadores de Limpeza Urbana	2ª Dose	12
Trabalhadores de Limpeza Urbana	Dose Adicional	1
Trabalhadores de Limpeza Urbana	Dose Reforço	3
Outros	1ª Dose	7
Outros	2ª Dose	6
Outros	Dose Reforço	6
População Privada de Liberdade	2ª Dose	4
População Privada de Liberdade	Dose Adicional	4
População Privada de Liberdade	Dose Reforço	2
Funcionário do Sistema de Privação de Liberdade	1ª Dose	4
Funcionário do Sistema de Privação de Liberdade	2ª Dose	3
Funcionário do Sistema de Privação de Liberdade	Dose Reforço	2
Trabalhadores Industriais	2ª Dose	2
Trabalhadores Industriais	Dose Adicional	2
Trabalhadores Industriais	Dose Reforço	4
Povos e Comunidades Tradicionais	Dose Reforço	2
Pessoas em Situação de Rua	2ª Dose	1



PREFEITURA MUNICIPAL DE CORONEL VIVIDA
ESTADO DO PARANÁ

Doses aplicadas por Data e Tipo de dose da população geral

Dia	1ª Dose	2ª Dose	Dose Única	Dose Reforço	2ª Dose Reforço	Dose Adicional	Total de Doses Aplicadas
29/09/2022	1	4	0	0	0	0	5
30/09/2022	1	3	0	3	2	0	9
03/10/2022	0	1	0	2	0	0	3
04/10/2022	1	2	0	8	3	0	14
05/10/2022	0	4	0	1	2	0	7
06/10/2022	0	1	0	2	0	0	3
07/10/2022	2	1	0	1	2	0	6
10/10/2022	0	0	0	5	1	0	6
11/10/2022	1	0	0	4	1	0	6
13/10/2022	1	5	0	2	1	0	9
14/10/2022	1	1	0	1	2	0	5
17/10/2022	4	3	0	6	3	0	16
18/10/2022	3	4	0	3	0	0	10
19/10/2022	6	6	0	4	2	0	18
20/10/2022	2	18	0	5	0	0	25
21/10/2022	3	5	0	1	3	0	12
24/10/2022	1	8	0	4	1	0	14
25/10/2022	5	5	0	5	4	0	19
26/10/2022	3	11	0	2	4	0	20
27/10/2022	0	2	0	4	2	0	8
28/10/2022	0	0	0	0	2	0	2
31/10/2022	0	0	0	2	1	0	3
01/11/2022	0	0	0	1	4	0	5
03/11/2022	0	0	0	1	3	0	4
04/11/2022	0	0	0	1	1	0	2
07/11/2022	0	0	0	4	2	0	6
08/11/2022	0	0	0	3	4	0	7
09/11/2022	0	1	0	3	4	0	8
10/11/2022	0	1	0	4	5	0	10
11/11/2022	0	0	0	2	10	0	12
16/11/2022	0	2	0	6	32	0	40
17/11/2022	0	0	0	2	13	0	15
18/11/2022	0	4	0	7	11	0	22
21/11/2022	1	1	0	9	14	0	25
22/11/2022	0	0	0	9	99	0	108
23/11/2022	0	2	0	10	79	6	97
24/11/2022	4	8	0	7	28	0	47
25/11/2022	2	4	0	9	22	0	37



PREFEITURA MUNICIPAL DE CORONEL VIVIDA
ESTADO DO PARANÁ

28/11/2022	0	0	0	4	10	0	14
29/11/2022	0	10	0	5	10	0	25
30/11/2022	0	2	0	8	13	0	23
01/12/2022	5	5	0	4	4	0	18
05/12/2022	0	0	0	5	13	0	18
06/12/2022	0	0	0	8	13	0	21
07/12/2022	0	0	0	8	12	0	20
08/12/2022	6	6	0	8	12	0	32
09/12/2022	0	1	0	0	0	0	1
12/12/2022	0	0	0	3	22	0	25
13/12/2022	0	0	0	6	15	2	23
15/12/2022	0	0	0	2	5	0	7
16/12/2022	0	2	0	2	11	0	15
19/12/2022	0	0	0	5	10	0	15
20/12/2022	0	0	0	6	8	0	14
21/12/2022	0	3	0	4	7	0	14
22/12/2022	4	6	0	4	5	0	19
26/12/2022	0	1	0	1	10	0	12
27/12/2022	0	0	0	5	11	0	16
28/12/2022	0	1	0	10	11	0	22
29/12/2022	2	7	0	8	14	0	31
30/12/2022	0	2	0	0	0	0	2

Doses aplicadas por Faixa Etária

Faixa Etária	Doses	Total de Doses Aplicadas
6 meses a 2 anos	1ª Dose	1
6 meses a 2 anos	2ª Dose	2
3 a 4 anos	1ª Dose	204
3 a 4 anos	2ª Dose	97
5 a 11 anos	1ª Dose	1.867
5 a 11 anos	2ª Dose	1.410
5 a 11 anos	2ª Dose Reforço	1
5 a 11 anos	Dose Adicional	3
5 a 11 anos	Dose Reforço	2
12 a 17 anos	1ª Dose	1.890
12 a 17 anos	2ª Dose	1.626
12 a 17 anos	2ª Dose Reforço	11
12 a 17 anos	Dose Adicional	108
12 a 17 anos	Dose Reforço	350
18 a 19 anos	1ª Dose	652



PREFEITURA MUNICIPAL DE CORONEL VIVIDA
ESTADO DO PARANÁ

18 a 19 anos	2ª Dose	574
18 a 19 anos	2ª Dose Reforço	35
18 a 19 anos	Dose Adicional	97
18 a 19 anos	Dose Reforço	148
18 a 19 anos	Dose Única	1
20 a 24 anos	1ª Dose	1.718
20 a 24 anos	2ª Dose	1.560
20 a 24 anos	2ª Dose Reforço	90
20 a 24 anos	Dose Adicional	220
20 a 24 anos	Dose Reforço	490
20 a 24 anos	Dose Única	9
25 a 29 anos	1ª Dose	1.840
25 a 29 anos	2ª Dose	1.673
25 a 29 anos	2ª Dose Reforço	93
25 a 29 anos	Dose Adicional	245
25 a 29 anos	Dose Reforço	650
25 a 29 anos	Dose Única	28
30 a 34 anos	1ª Dose	1.651
30 a 34 anos	2ª Dose	1.525
30 a 34 anos	2ª Dose Reforço	87
30 a 34 anos	Dose Adicional	237
30 a 34 anos	Dose Reforço	619
30 a 34 anos	Dose Única	31
35 a 39 anos	1ª Dose	1.690
35 a 39 anos	2ª Dose	1.597
35 a 39 anos	2ª Dose Reforço	143
35 a 39 anos	Dose Adicional	238
35 a 39 anos	Dose Reforço	842
35 a 39 anos	Dose Única	47
40 a 44 anos	1ª Dose	1.393
40 a 44 anos	2ª Dose	1.336
40 a 44 anos	2ª Dose Reforço	263
40 a 44 anos	Dose Adicional	258
40 a 44 anos	Dose Reforço	773
40 a 44 anos	Dose Única	167
45 a 49 anos	1ª Dose	1.310
45 a 49 anos	2ª Dose	1.242
45 a 49 anos	2ª Dose Reforço	287
45 a 49 anos	Dose Adicional	175
45 a 49 anos	Dose Reforço	810
45 a 49 anos	Dose Única	117
50 a 54 anos	1ª Dose	1.471
50 a 54 anos	2ª Dose	1.379
50 a 54 anos	2ª Dose Reforço	385



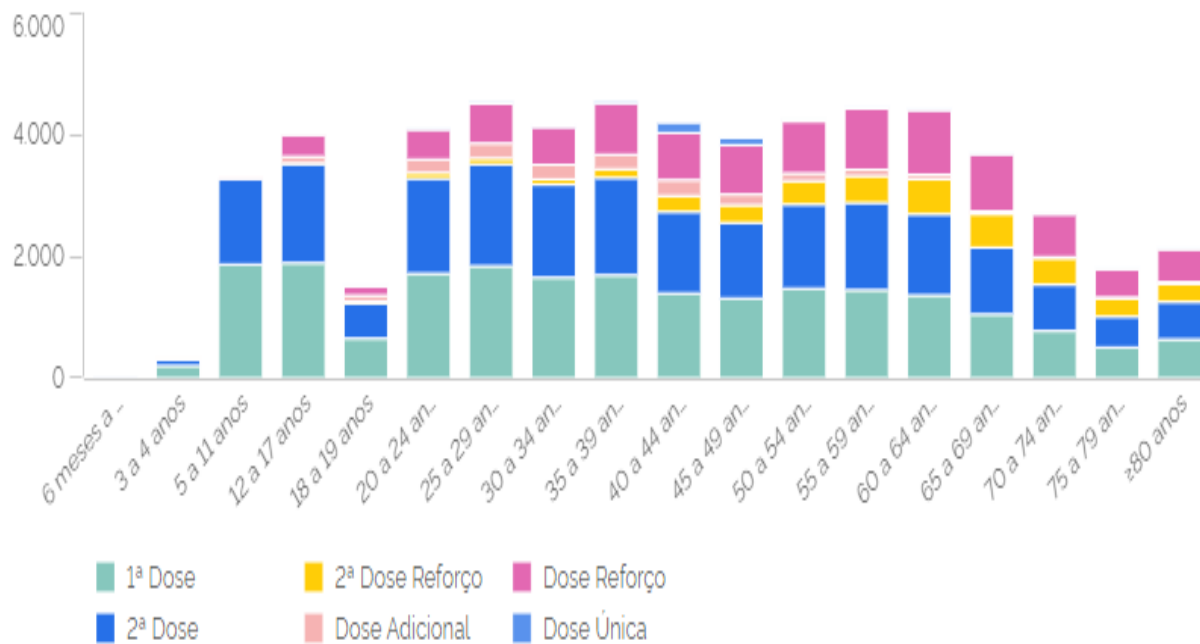
PREFEITURA MUNICIPAL DE CORONEL VIVIDA
ESTADO DO PARANÁ

50 a 54 anos	Dose Adicional	126
50 a 54 anos	Dose Reforço	853
50 a 54 anos	Dose Única	15
55 a 59 anos	1ª Dose	1.446
55 a 59 anos	2ª Dose	1.432
55 a 59 anos	2ª Dose Reforço	440
55 a 59 anos	Dose Adicional	102
55 a 59 anos	Dose Reforço	1.001
55 a 59 anos	Dose Única	7
60 a 64 anos	1ª Dose	1.361
60 a 64 anos	2ª Dose	1.328
60 a 64 anos	2ª Dose Reforço	578
60 a 64 anos	Dose Adicional	71
60 a 64 anos	Dose Reforço	1.058
60 a 64 anos	Dose Única	5
65 a 69 anos	1ª Dose	1.048
65 a 69 anos	2ª Dose	1.096
65 a 69 anos	2ª Dose Reforço	548
65 a 69 anos	Dose Adicional	47
65 a 69 anos	Dose Reforço	934
65 a 69 anos	Dose Única	5
70 a 74 anos	1ª Dose	775
70 a 74 anos	2ª Dose	759
70 a 74 anos	2ª Dose Reforço	434
70 a 74 anos	Dose Adicional	20
70 a 74 anos	Dose Reforço	701
70 a 74 anos	Dose Única	7
75 a 79 anos	1ª Dose	506
75 a 79 anos	2ª Dose	504
75 a 79 anos	2ª Dose Reforço	299
75 a 79 anos	Dose Adicional	16
75 a 79 anos	Dose Reforço	462
75 a 79 anos	Dose Única	3
≥80 anos	1ª Dose	638
≥80 anos	2ª Dose	613
≥80 anos	2ª Dose Reforço	295
≥80 anos	Dose Adicional	32
≥80 anos	Dose Reforço	535
≥80 anos	Dose Única	3



PREFEITURA MUNICIPAL DE CORONEL VIVIDA
ESTADO DO PARANÁ

Doses aplicadas por Faixa Etária



FONTE: https://infoms.saude.gov.br/extensions/DEMAS_C19_Vacina_v2/DEMAS_C19_Vacina_v2.html#