



# TRIBUNAL DE CONTAS DO ESTADO DO PARANÁ

Coordenadoria de Gestão Municipal - CGM

**PROCESSO Nº: 182248/21**

**ENTIDADE: MUNICÍPIO DE CORONEL VIVIDA**

**ASSUNTO: PRESTAÇÃO DE CONTAS DO EXERCÍCIO FINANCEIRO DE 2020**

**INSTRUÇÃO Nº: 4227/2021 - CGM - PRIMEIRO EXAME**

MUNICÍPIO DE CORONEL VIVIDA. Prestação de Contas do exercício de 2020. Primeiro Exame. Contas com Restrições - Cabe aplicação de multa.

## SUMÁRIO DO ESCOPO DA ANÁLISE E INDICAÇÃO DAS OCORRÊNCIAS APONTADAS NESTA INSTRUÇÃO

DESCRIÇÃO DOS ITENS DE ANÁLISE	ITENS CONSTATADOS	ITENS NÃO CONSTATADOS
<b>CONTROLE INTERNO</b>		
Ausência de encaminhamento do Relatório do Controle Interno.		Nada Constatado
O Relatório do Controle Interno encaminhado não apresenta os conteúdos mínimos prescritos pelo Tribunal.		Nada Constatado
O Relatório do Controle Interno apresenta ocorrência de irregularidade passível de desaprovação da gestão.		Nada Constatado
<b>RESULTADO ORÇAMENTÁRIO/FINANCEIRO</b>		
Resultado orçamentário/financeiro de fontes não vinculadas a programas, convênios, operações de créditos e RPPS.		Nada Constatado
<b>AVALIAÇÃO DA APLICAÇÃO NO ENSINO BÁSICO MUNICIPAL</b>		
Falta de aplicação do índice mínimo de 25% em manutenção e desenvolvimento da educação básica municipal.		Nada Constatado
Falta de aplicação de no mínimo 60% dos recursos do FUNDEB na remuneração do magistério.		Nada Constatado
Falta de aplicação de no mínimo 95% dos recursos do FUNDEB no exercício da arrecadação. Saldo deixado de aplicar no primeiro trimestre do exercício seguinte excede a 5%.		Nada Constatado
<b>AVALIAÇÃO DA APLICAÇÃO EM AÇÕES DE SAÚDE MUNICIPAL</b>		
Falta de aplicação do índice mínimo de 15% em serviços e ações de saúde pública.		Nada Constatado
<b>ASPECTOS FISCAIS - LEI DE RESPONSABILIDADE FISCAL</b>		
Limite da Dívida Consolidada – não redução de 25% no prazo legal.		Nada Constatado
Obrigações de despesa contraídas nos últimos dois quadrimestres do mandato que tenham parcelas a serem pagas no exercício seguinte sem que haja suficiente disponibilidade de caixa, conforme critérios fixados no Prejulgado 15.	Há Restrição	
<b>ENCERRAMENTO DE MANDATO</b>		



# TRIBUNAL DE CONTAS DO ESTADO DO PARANÁ

## Coordenadoria de Gestão Municipal - CGM

Despesas com publicidade institucional realizadas até 15 de agosto de 2020 em montante superior a média dos gastos nos 2 (dois) primeiros quadrimestres dos 3 (três) últimos anos que antecedem o pleito.		Nada Constatado
Despesas com publicidade institucional realizadas no período que antecede as eleições (exceto a publicação legal das normas, regulamentos e editais).		Nada Constatado
<b>MULTAS DECORRENTES DE ATRASO NA ENTREGA DA PRESTAÇÃO DE CONTAS</b>		
Entrega dos documentos que compõem a Prestação de Contas com atraso.		Nada Constatado
<b>OUTRAS VERIFICAÇÕES</b>		
Acompanhamento de Acórdão do TCE/PR.		Nada Constatado

### PRELIMINARES

Trata-se da prestação de contas do **MUNICÍPIO DE CORONEL VIVIDA**, relativa ao exercício financeiro de 2020, cujo conteúdo e estruturação encontram-se definidos na Instrução Normativa nº 157/2021, do Tribunal de Contas do Paraná.

A presente Instrução tem por finalidade reportar as demonstrações da execução orçamentária, financeira, patrimonial e de resultados relativos ao período abrangido pelo processo e verificar o atendimento dos aspectos legais a que estão sujeitos os atos de gestão, nos termos da Constituição Federal, art. 31, da Lei Complementar nº 113/2005 e do Regimento Interno - Resolução nº 01/2006 e atualizações.

O exame realizado no processo deteve-se na verificação do cumprimento dos procedimentos aplicáveis à Administração Pública e na avaliação de pontos de controle atinentes ao cumprimento de princípios constitucionais e de normas pertinentes, especialmente a Lei Complementar nº 101/00, com o objetivo de instruir a emissão do Parecer Prévio sobre as contas de Governo prestadas pelo Chefe do Poder Executivo Municipal.

### PARTE I - EXPOSITIVA

Este título contempla as principais peças da execução orçamentária, financeira, patrimonial e de resultado, na conformação aos formatos estabelecidos pela Lei nº 4.320/64, além dos demonstrativos relativos ao atendimento das exigências



# TRIBUNAL DE CONTAS DO ESTADO DO PARANÁ

## Coordenadoria de Gestão Municipal - CGM

legais e constitucionais. Os valores que serão reproduzidos foram extraídos da base de dados de responsabilidade exclusiva da entidade municipal, transmitidas no âmbito do Sistema de Informações Municipais - SIM.

### RESPONSÁVEIS PELA ENTIDADE

CARGO/FUNÇÃO	NOME	CPF	INÍCIO	FINAL	CRC
Prefeito	FRANK ARIEL SCHIAVINI	938.311.109-72	31/03/2019	31/12/2020	
Contador	ADEMIR ANTÔNIO AZILIERO	472.871.799-20	01/01/2017	31/12/2020	025365/O-7
Controle Interno	LADENIR GIORDANI	914.133.469-87	01/01/2017	31/12/2020	

## 1 - PLANEJAMENTO GOVERNAMENTAL

### 1.1 - PLANO PLURIANUAL

Aprovado pela Lei Municipal nº 2775/2017, de 11/07/2017.

### 1.2 - DIRETRIZES ORÇAMENTÁRIAS

As Diretrizes para elaboração da proposta orçamentária foram aprovadas pela Lei Municipal nº 2927/2019, de 25/6/2019.

### 1.3 - ORÇAMENTO ANUAL

O Orçamento para o exercício foi aprovado pela Lei Municipal nº 2942/2019, de 27/11/2019.

## 2 - EXECUÇÃO ORÇAMENTÁRIA

### 2.1 - ALTERAÇÕES NO ORÇAMENTO

TIPO DE CRÉDITO ADICIONAL	LEI Nº
a) Créditos Suplementares	2942/2019
b) Créditos Especiais	2946/2019, 2961/2019, 2962/2019, 2963/2019, 2964/2019, 2968/2020, 2969/2020, 2970/2020, 2982/2020, 2983/2020, 2984/2020, 2985/2020, 2986/2020, 2987/2020, 2988/2020, 2994/2020, 2995/2020, 2997/2020, 3001/2020, 3002/2020, 3003/2020, 3004/2020, 3010/2020, 3011/2020, 3012/2020, 3013/2020, 3014/2020, 3015/2020, 3016/2020, 3017/2020, 3021/2020, 3026/2020, 3027/2020, 3028/2020
c) Créditos Extraordinários	Não houve



# TRIBUNAL DE CONTAS DO ESTADO DO PARANÁ

## Coordenadoria de Gestão Municipal - CGM

### Resumo das Alterações:

TIPO DE CREDITO ADICIONAL	VALOR
Créditos Especiais	24.695.453,92
Créditos Extraordinários	0,00
Créditos Suplementares	10.029.750,00
<b>TOTAL</b>	<b>34.725.203,92</b>

ORIGEM DOS RECURSOS	VALOR
Cancelamento de Dotações	11.080.720,59
Excesso de Arrecadação	20.685.325,89
Operações de Crédito	1.770.000,00
Recursos Sem Despesas Correspondentes	0,00
Superávit Financeiro	1.189.157,44
<b>TOTAL</b>	<b>34.725.203,92</b>

## 2.2 - BALANÇO ORÇAMENTÁRIO

MUNICÍPIO DE CORONEL VIVIDA  
BALANÇO ORÇAMENTÁRIO  
12/2020

RECEITAS ORÇAMENTÁRIAS	PREVISAO INICIAL	PREVISAO ATUALIZADA	RECEITAS REALIZADAS	SALDO
		(a)	(b)	c=(b-a)
RECEITAS CORRENTES	107.415.000,00	107.415.000,00	80.967.561,81	- 26.447.438,19
RECEITA TRIBUTARIA	13.867.900,00	13.867.900,00	11.706.806,23	- 2.161.093,77
Impostos	12.169.900,00	12.169.900,00	11.086.046,02	- 1.083.853,98
Taxas	1.344.000,00	1.344.000,00	620.663,88	- 723.336,12
Contribuição de Melhoria	354.000,00	354.000,00	96,33	- 353.903,67
RECEITA DE CONTRIBUIÇÕES	2.102.000,00	2.102.000,00	1.843.652,19	- 258.347,81
Contribuições Sociais	0,00	0,00	0,00	0,00
Contribuições de Intervenção no Domínio Econômico	0,00	0,00	0,00	0,00
Contribuições para Entidades Privadas de Serviço Social e de Formação Profissional	0,00	0,00	0,00	0,00
Contribuição de Iluminação Pública	2.102.000,00	2.102.000,00	1.843.652,19	- 258.347,81
RECEITA PATRIMONIAL	1.430.500,00	1.430.500,00	119.742,99	- 1.310.757,01
Receitas Imobiliárias	372.500,00	372.500,00	36.700,46	- 335.799,54
Receitas de Valores Mobiliários	1.058.000,00	1.058.000,00	83.042,53	- 974.957,47
Receita de Concessões e Permissões	0,00	0,00	0,00	0,00
Compensações Financeiras	0,00	0,00	0,00	0,00
Receita Decorrente do Direito de Exploração de Bens Públicos em Áreas de Domínio Público	0,00	0,00	0,00	0,00
Receita de Cessão de Direitos	0,00	0,00	0,00	0,00
Outras Receitas Patrimoniais	0,00	0,00	0,00	0,00
RECEITA AGROPECUARIA	18.000,00	18.000,00	0,00	- 18.000,00
Receita da Produção Vegetal	0,00	0,00	0,00	0,00
Receita da Produção Animal e Derivados	0,00	0,00	0,00	0,00



# TRIBUNAL DE CONTAS DO ESTADO DO PARANÁ

## Coordenadoria de Gestão Municipal - CGM

Outras Receitas Agropecuárias	0,00	0,00	0,00	0,00
RECEITA INDUSTRIAL	0,00	0,00	0,00	0,00
RECEITA DE SERVIÇOS	1.730.000,00	1.730.000,00	1.188.609,99	- 541.390,01
TRANSFERÊNCIAS CORRENTES	79.921.000,00	79.921.000,00	65.946.045,84	- 13.974.954,16
Transferências da União e de suas Entidades	41.934.000,00	41.934.000,00	37.156.917,44	- 4.777.082,56
Transferências dos Estados e do Distrito Federal e de suas Entidades	23.825.000,00	23.825.000,00	19.171.890,70	- 4.653.109,30
Transferências dos Municípios e de suas Entidades	43.000,00	43.000,00	0,00	- 43.000,00
Transferências de Instituições Privadas	25.000,00	25.000,00	0,00	- 25.000,00
Transferências de Outras Instituições Públicas	13.989.000,00	13.989.000,00	9.617.237,70	- 4.371.762,30
Transferências do Exterior	0,00	0,00	0,00	0,00
Transferências de Pessoas	105.000,00	105.000,00	0,00	- 105.000,00
Transferências Provenientes de Depósitos Não Identificados	0,00	0,00	0,00	0,00
OUTRAS RECEITAS CORRENTES	8.345.600,00	8.345.600,00	162.704,57	- 8.182.895,43
RECEITAS DE CAPITAL	8.545.000,00	10.195.000,00	18.325.024,27	8.130.024,27
OPERAÇÕES DE CRÉDITO	0,00	1.650.000,00	4.333.435,69	2.683.435,69
Operações de Crédito Internas	0,00	1.650.000,00	4.333.435,69	2.683.435,69
Operações de Crédito Externas	0,00	0,00	0,00	0,00
ALIENAÇÃO DE BENS	1.869.000,00	1.869.000,00	1.510.852,20	- 358.147,80
Alienação de Bens Móveis	979.000,00	979.000,00	226.400,00	- 752.600,00
Alienação de Bens Imóveis	890.000,00	890.000,00	1.284.452,20	394.452,20
AMORTIZAÇÕES DE EMPRÉSTIMOS	206.000,00	206.000,00	346.019,83	140.019,83
TRANSFERÊNCIAS DE CAPITAL	470.000,00	470.000,00	12.134.716,55	11.664.716,55
Transferências da União e de suas Entidades	339.000,00	339.000,00	8.043.885,23	7.704.885,23
Transferências dos Estados e do Distrito Federal e de suas Entidades	131.000,00	131.000,00	4.090.831,32	3.959.831,32
Transferências dos Municípios e de suas Entidades	0,00	0,00	0,00	0,00
Transferências de Instituições Privadas	0,00	0,00	0,00	0,00
Transferências de Outras Instituições Públicas	0,00	0,00	0,00	0,00
Transferências do Exterior	0,00	0,00	0,00	0,00
Transferências de Pessoas	0,00	0,00	0,00	0,00
Transferências Provenientes de Depósitos Não Identificados	0,00	0,00	0,00	0,00
Transferências de Outras Instituições Públicas	0,00	0,00	0,00	0,00
OUTRAS RECEITAS DE CAPITAL	6.000.000,00	6.000.000,00	0,00	- 6.000.000,00
Integralização do Capital Social	0,00	0,00	0,00	0,00
Remuneração das Disponibilidades do Tesouro	0,00	0,00	0,00	0,00
Resgate de Títulos do Tesouro	0,00	0,00	0,00	0,00
Demais Receitas de Capital	6.000.000,00	6.000.000,00	0,00	- 6.000.000,00
<b>SUBTOTAL DAS RECEITAS (I)</b>	<b>115.960.000,00</b>	<b>117.610.000,00</b>	<b>99.292.586,08</b>	<b>- 18.317.413,92</b>
REFINANCIAMENTO (II)	0,00	0,00	0,00	0,00
Operações de Crédito Internas	0,00	0,00	0,00	0,00
Mobiliária	0,00	0,00	0,00	0,00
Contratual	0,00	0,00	0,00	0,00
Operações de Crédito Externas	0,00	0,00	0,00	0,00
Mobiliária	0,00	0,00	0,00	0,00
Contratual	0,00	0,00	0,00	0,00
<b>SUBTOTAL COM REFINANCIAMENTO (III) = (I + II)</b>	<b>115.960.000,00</b>	<b>117.610.000,00</b>	<b>99.292.586,08</b>	<b>- 18.317.413,92</b>



# TRIBUNAL DE CONTAS DO ESTADO DO PARANÁ

## Coordenadoria de Gestão Municipal - CGM

DEFICIT (IV)	0,00	19.678.483,33	0,00	- 19.678.483,33
TOTAL (V) = (III + IV)	115.960.000,00	137.288.483,33	99.292.586,08	- 37.995.897,25
SALDOS DE EXERCÍCIOS ANTERIORES (Utilizados para Créditos Adicionais)	0,00	1.189.157,44	1.189.157,44	0,00
Recursos Arrecadados em Exercícios Anteriores - RPPS	0,00	0,00	0,00	0,00
Superávit Financeiro	0,00	1.189.157,44	1.189.157,44	0,00
Reabertura de créditos adicionais	0,00	0,00	0,00	0,00

<u>DESPESAS ORÇAMENTÁRIAS</u>	DOTAÇÃO INICIAL (d)	DOTAÇÃO ATUALIZADA (e)	DESPESA EMPENHADAS (f)	DESPESAS LIQUIDADAS (g)	DESPESAS PAGAS (h)	SALDO DA DOTAÇÃO (i) = (e-f)
DESPESAS CORRENTES	101.306.300,00	104.643.394,85	65.930.179,17	65.490.733,35	65.270.928,77	38.713.215,68
PESSOAL E ENCARGOS SOCIAIS	47.571.900,00	47.697.338,89	33.413.734,44	33.413.734,44	33.413.734,44	14.283.604,45
JUROS E ENCARGOS DA DÍVIDA	900.000,00	900.000,00	693.428,06	693.428,06	693.428,06	206.571,94
OUTRAS DESPESAS CORRENTES	52.834.400,00	56.046.055,96	31.823.016,67	31.383.570,85	31.163.766,27	24.223.039,29
DESPESAS DE CAPITAL	11.737.700,00	32.645.088,48	22.838.601,72	17.765.506,49	17.763.106,49	9.806.486,76
INVESTIMENTOS	10.837.700,00	31.745.088,48	22.240.721,23	17.167.626,00	17.165.226,00	9.504.367,25
INVERSÕES FINANCEIRAS	0,00	0,00	0,00	0,00	0,00	0,00
AMORTIZAÇÃO DA DÍVIDA	900.000,00	900.000,00	597.880,49	597.880,49	597.880,49	302.119,51
RESERVA DE CONTINGÊNCIA	600.000,00	0,00	0,00	0,00	0,00	0,00
SUBTOTAL DAS DESPESAS (VI)	113.644.000,00	137.288.483,33	88.768.780,89	83.256.239,84	83.034.035,26	48.519.702,44
AMORTIZAÇÃO DA DÍVIDA/REFINANCIAMENTO (VII)	0,00	0,00	0,00	0,00	0,00	0,00
Amortização da Dívida Interna	0,00	0,00	0,00	0,00	0,00	0,00
Dívida Mobiliária	0,00	0,00	0,00	0,00	0,00	0,00
Outras Dívidas	0,00	0,00	0,00	0,00	0,00	0,00
Amortização da Dívida Externa	0,00	0,00	0,00	0,00	0,00	0,00
Dívida Mobiliária	0,00	0,00	0,00	0,00	0,00	0,00
Outras Dívidas	0,00	0,00	0,00	0,00	0,00	0,00
SUBTOTAL COM REFINANCIAMENTO (VIII) = (VI + VII)	113.644.000,00	137.288.483,33	88.768.780,89	83.256.239,84	83.034.035,26	48.519.702,44
SUPERAVIT (IX)	2.316.000,00	0,00	10.523.805,19	16.036.346,24	16.258.550,82	-
TOTAL (X) = (VII + IX)	115.960.000,00	137.288.483,33	99.292.586,08	99.292.586,08	99.292.586,08	37.995.897,25

Fonte: Sistema de Informações Municipais - Acompanhamento Mensal (SIM-AM), Tribunal de Contas do Estado do Paraná  
Dados processados em: 26/02/2021 21:53 | Relatório emitido em: 16/11/2021 19:33

## 2.3 - RESULTADOS ORÇAMENTÁRIOS/FINANCEIROS

### 2.3.1 - RESULTADO ORÇAMENTÁRIO/FINANCEIRO DE FONTES NÃO VINCULADAS A PROGRAMAS, CONVÊNIOS, OPERAÇÕES DE CRÉDITOS E RPPS



# TRIBUNAL DE CONTAS DO ESTADO DO PARANÁ

## Coordenadoria de Gestão Municipal - CGM

ESPECIFICAÇÃO	Exercício 2017	%	Exercício 2018	%	Exercício 2019	%	Exercício 2020	%
1 - Receitas Correntes	48.256.605,51	99,23	53.098.992,54	99,01	56.946.142,70	99,35	59.706.995,78	96,98
2 - Receitas de Capital	376.868,34	0,77	530.774,08	0,99	371.372,11	0,65	1.857.554,42	3,02
3 - Soma da Receita (1+2)	48.633.473,85	100,00	53.629.766,62	100,00	57.317.514,81	100,00	61.564.550,20	100,00
4 - Despesas Correntes	45.357.612,93	93,26	48.930.967,84	91,24	54.212.492,27	94,58	48.160.801,78	78,23
5 - Despesas de Capital	1.946.600,30	4,00	2.379.227,85	4,44	2.495.010,57	4,35	8.118.994,99	13,19
6 - Soma da Despesa (4+5)	47.304.213,23	97,27	51.310.195,69	95,67	56.707.502,84	98,94	56.279.796,77	91,42
7 - RESULTADO ORÇAMENTÁRIO DO EXERCÍCIO (3-6)	1.329.260,62	2,73	2.319.570,93	4,33	610.011,97	1,06	5.284.753,43	8,58
8 - Interferências Financeiras	-1.338.588,12	-2,75	-1.348.529,23	-2,51	-1.389.296,85	-2,42	-1.430.953,65	-2,32
9 - RESULTADO DA EXECUÇÃO ORÇAMENTÁRIA DO EXERCÍCIO (7+8)	-9.327,50	-0,02	971.041,70	1,81	-779.284,88	-1,36	3.853.799,78	6,26
10 - Cancelamento de Restos a Pagar	14.228,72	0,03	3.339,96	0,01	89.785,79	0,16	60.883,35	0,10
11 - Inscrição/Baixa de Realizável por Cisão, Fusão ou Extinção	0,00	0,00	0,00	0,00	0,00	0,00	0,00	0,00
12 - Despesas Não Empenhadas	0,00	0,00	0,00	0,00	0,00	0,00	0,00	0,00
13 - RESULTADO AJUSTADO DO EXERCÍCIO (9+10+11+12)	4.901,22	0,01	974.381,66	1,82	-689.499,09	-1,20	3.914.683,13	6,36
14 - Superávit/Déficit do Exercício Anterior	522.851,72	1,08	527.752,94	0,98	1.502.134,60	2,62	812.635,51	1,32
15 - Total do Ativo Realizável	63.160,03	0,13	63.160,03	0,12	72.369,63	0,13	72.369,63	0,12
<b>16 - RESULTADO FINANCEIRO ACUMULADO DO EXERCÍCIO (13+14-15)</b>	<b>464.592,91</b>	<b>0,96</b>	<b>1.438.974,57</b>	<b>2,68</b>	<b>740.265,88</b>	<b>1,29</b>	<b>4.654.949,01</b>	<b>7,56</b>

Nota 1 – O demonstrativo é composto pelos recursos não vinculados a programas, convênios, operações de crédito e Regime Próprio de Previdência Social, conforme Instrução Normativa nº 157/2021.

Nota 2 – Será gerada restrição para a entidade quando a linha 16 "RESULTADO FINANCEIRO ACUMULADO DO EXERCÍCIO" for negativo (Deficitário) no exercício de 2020 e o valor do resultado financeiro acumulado do exercício anterior (2019) for superávit, ou o valor do déficit acumulado do exercício anterior (2019) for inferior ao resultado financeiro acumulado (déficit) apurado no exercício de 2020.

Nota 3 – Observa-se que para fins de apuração do "RESULTADO FINANCEIRO ACUMULADO DO EXERCÍCIO (16)" foram excluídos os valores registrados no "ATIVO REALIZÁVEL (15)".

Nota 4 – Os valores apresentados no demonstrativo não contemplam os recursos referentes as Emendas Parlamentares Individuais.

### 2.3.2 - RESULTADO ORÇAMENTÁRIO/FINANCEIRO MENSAL DE FONTES NÃO VINCULADAS A PROGRAMAS, CONVÊNIOS, OPERAÇÕES DE CRÉDITOS E RPPS

ESPECIFICAÇÃO (PARTE 1)	JANEIRO	FEVEREIRO	MARÇO	ABRIL	MAIO	JUNHO
01 - Receitas Correntes	5.847.215,58	11.605.809,20	17.582.519,59	21.586.682,03	25.309.733,28	29.772.169,34
02 - Receitas de Capital	44.041,89	62.100,37	1.231.516,85	1.253.701,01	1.310.348,93	1.413.696,83
03 - TOTAL DAS RECEITAS (3=1+2)	5.891.257,47	11.667.909,57	18.814.036,44	22.840.383,04	26.620.082,21	31.185.866,17
04 - Despesas Correntes	5.162.110,62	9.412.278,67	13.883.995,92	17.646.514,52	20.751.724,34	24.743.567,31
05 - Despesas de Capital	781.628,67	875.268,14	958.781,56	1.290.512,35	1.786.931,29	2.136.784,45
06 - TOTAL DAS DESPESAS (6=4+5)	5.943.739,29	10.287.546,81	14.842.777,48	18.937.026,87	22.538.655,63	26.880.351,76



# TRIBUNAL DE CONTAS DO ESTADO DO PARANÁ

## Coordenadoria de Gestão Municipal - CGM

07 - RESULTADO ORÇAMENTÁRIO DO PERÍODO (7=3-6)	-52.481,82	1.380.362,76	3.971.258,96	3.903.356,17	4.081.426,58	4.305.514,41
08 - Interferências Financeiras Recebidas	0,00	0,00	0,00	0,00	0,00	0,00
09 - Interferências Financeiras Concedidas	120.000,00	240.000,00	360.000,00	480.000,00	600.000,00	720.000,00
10 - RESULTADO DAS INTERFERÊNCIAS FINANCEIRAS (10=8-9)	-120.000,00	-240.000,00	-360.000,00	-480.000,00	-600.000,00	-720.000,00
11 - RESULTADO DA EXECUÇÃO ORÇAMENTÁRIA DO EXERCÍCIO (11=7+10)	-172.481,82	1.140.362,76	3.611.258,96	3.423.356,17	3.481.426,58	3.585.514,41
12 - Cancelamento de RAP Não Processados	0,91	4.240,21	4.249,44	5.349,44	5.349,44	5.612,66
13 - Inscrição/Baixa de Realizável por Cisão, Fusão ou Extinção	0,00	0,00	0,00	0,00	0,00	0,00
14 - Despesas Não Empenhadas	0,00	0,00	0,00	0,00	0,00	0,00
15 - Estornos de Despesas Não Empenhadas	0,00	0,00	0,00	0,00	0,00	0,00
16 - Apropriação de Despesas Não Empenhadas	0,00	0,00	0,00	0,00	0,00	0,00
17 - RESULTADO AJUSTADO DO EXERCÍCIO (17=11+12+13-14+15+16)	-172.480,91	1.144.602,97	3.615.508,40	3.428.705,61	3.486.776,02	3.591.127,07
18 - Resultado Financeiro do Exercício Anterior	812.635,51	812.635,51	812.635,51	812.635,51	812.635,51	812.635,51
19 - Total do Ativo Realizável	72.369,63	72.369,63	76.694,05	75.095,15	72.369,63	72.850,76
<b>20 - RESULTADO FINANCEIRO ACUMULADO DO EXERCÍCIO (20=17+18-19)</b>	<b>567.784,97</b>	<b>1.884.868,85</b>	<b>4.351.449,86</b>	<b>4.166.245,97</b>	<b>4.227.041,90</b>	<b>4.330.911,82</b>
<b>21 - Percentual do Resultado sobre a Receita (21=(20/03)*100)</b>	<b>9,64</b>	<b>16,15</b>	<b>23,13</b>	<b>18,24</b>	<b>15,88</b>	<b>13,89</b>

ESPECIFICAÇÃO (PARTE 2)	JULHO	AGOSTO	SETEMBRO	OUTUBRO	NOVEMBRO	DEZEMBRO
01 - Receitas Correntes	34.923.666,11	39.020.406,39	43.656.441,58	48.658.965,37	53.222.482,85	59.706.995,78
02 - Receitas de Capital	1.475.662,81	1.495.119,53	1.696.079,27	1.706.111,89	1.850.115,22	1.857.554,42
03 - TOTAL DAS RECEITAS (3=1+2)	36.399.328,92	40.515.525,92	45.352.520,85	50.365.077,26	55.072.598,07	61.564.550,20
04 - Despesas Correntes	27.821.562,13	30.455.308,20	33.500.021,77	36.958.032,51	41.190.229,71	48.160.801,78
05 - Despesas de Capital	2.517.240,59	2.576.363,22	2.754.331,67	3.434.885,91	7.246.915,11	8.118.994,99
06 - TOTAL DAS DESPESAS (6=4+5)	30.338.802,72	33.031.671,42	36.254.353,44	40.392.918,42	48.437.144,82	56.279.796,77
07 - RESULTADO ORÇAMENTÁRIO DO PERÍODO (7=3-6)	6.060.526,20	7.483.854,50	9.098.167,41	9.972.158,84	6.635.453,25	5.284.753,43
08 - Interferências Financeiras Recebidas	0,00	0,00	0,00	0,00	0,00	9.046,35
09 - Interferências Financeiras Concedidas	840.000,00	960.000,00	1.080.000,00	1.200.000,00	1.320.000,00	1.440.000,00
10 - RESULTADO DAS INTERFERÊNCIAS FINANCEIRAS (10=8-9)	-840.000,00	-960.000,00	-1.080.000,00	-1.200.000,00	-1.320.000,00	-1.430.953,65
11 - RESULTADO DA EXECUÇÃO ORÇAMENTÁRIA DO EXERCÍCIO (11=7+10)	5.220.526,20	6.523.854,50	8.018.167,41	8.772.158,84	5.315.453,25	3.853.799,78
12 - Cancelamento de RAP Não Processados	5.612,66	8.821,86	8.821,86	8.821,86	33.492,11	60.883,35
13 - Inscrição/Baixa de Realizável	0,00	0,00	0,00	0,00	0,00	0,00





# TRIBUNAL DE CONTAS DO ESTADO DO PARANÁ

## Coordenadoria de Gestão Municipal - CGM

por Cisão, Fusão ou Extinção						
14 - Despesas Não Empenhadas	0,00	0,00	0,00	0,00	0,00	0,00
15 - Estornos de Despesas Não Empenhadas	0,00	0,00	0,00	0,00	0,00	0,00
16 - Apropriação de Despesas Não Empenhadas	0,00	0,00	0,00	0,00	0,00	0,00
17 - RESULTADO AJUSTADO DO EXERCÍCIO (17=11+12+13-14+15+16)	5.226.138,86	6.532.676,36	8.026.989,27	8.780.980,70	5.348.945,36	3.914.683,13
18 - Resultado Financeiro do Exercício Anterior	812.635,51	812.635,51	812.635,51	812.635,51	812.635,51	812.635,51
19 - Total do Ativo Realizável	73.766,47	72.369,63	72.369,63	72.369,63	72.369,63	72.369,63
<b>20 - RESULTADO FINANCEIRO ACUMULADO DO EXERCÍCIO (20=17+18-19)</b>	<b>5.965.007,90</b>	<b>7.272.942,24</b>	<b>8.767.255,15</b>	<b>9.521.246,58</b>	<b>6.089.211,24</b>	<b>4.654.949,01</b>
<b>21 - Percentual do Resultado sobre a Receita (21=(20/03)*100)</b>	<b>16,39</b>	<b>17,95</b>	<b>19,33</b>	<b>18,90</b>	<b>11,06</b>	<b>7,56</b>

### 2.3.3 - RESULTADO ORÇAMENTÁRIO/FINANCEIRO - TODAS AS FONTES

ESPECIFICAÇÃO	Exercício 2017	%	Exercício 2018	%	Exercício 2019	%	Exercício 2020	%
1 - Receitas Correntes	61.330.006,42	94,98	65.666.262,38	78,08	71.043.469,40	92,86	80.966.879,42	81,54
2 - Receitas de Capital	3.241.637,95	5,02	18.432.021,65	21,92	5.460.341,06	7,14	18.325.706,66	18,46
3 - Soma da Receita (1+2)	64.571.644,37	100,00	84.098.284,03	100,00	76.503.810,46	100,00	99.292.586,08	100,00
4 - Despesas Correntes	56.481.449,62	87,47	62.801.492,36	74,68	67.388.247,29	88,08	65.930.179,17	66,40
5 - Despesas de Capital	11.805.695,34	18,28	14.702.023,12	17,48	12.023.242,96	15,72	22.838.601,72	23,00
6 - Soma da Despesa (4+5)	68.287.144,96	105,75	77.503.515,48	92,16	79.411.490,25	103,80	88.768.780,89	89,40
7 - RESULTADO ORÇAMENTÁRIO DO EXERCÍCIO (3-6)	-3.715.500,59	-5,75	6.594.768,55	7,84	-2.907.679,79	-3,80	10.523.805,19	10,60
8 - Interferências Financeiras	-1.338.588,12	-2,07	-1.348.529,23	-1,60	-1.389.296,85	-1,82	-1.430.953,65	-1,44
9 - RESULTADO DA EXECUÇÃO ORÇAMENTÁRIA DO EXERCÍCIO (7+8)	-5.054.088,71	-7,83	5.246.239,32	6,24	-4.296.976,64	-5,62	9.092.851,54	9,16
10 - Cancelamento de Restos a Pagar	47.745,47	0,07	161.255,17	0,19	247.597,95	0,32	182.450,28	0,18
11 - Inscrição/Baixa de Realizável por Cisão, Fusão ou Extinção	0,00	0,00	0,00	0,00	0,00	0,00	0,00	0,00
12 - Despesas Não Empenhadas	0,00	0,00	0,00	0,00	0,00	0,00	0,00	0,00
13 - RESULTADO AJUSTADO DO EXERCÍCIO (9+10+11+12)	-5.006.343,24	-7,75	5.407.494,49	6,43	-4.049.378,69	-5,29	9.275.301,82	9,34
14 - Superávit/Déficit do Exercício Anterior	1.746.052,20	2,70	-3.260.291,04	-3,88	2.147.203,45	2,81	-1.902.175,24	-1,92
15 - Total do Ativo Realizável	63.160,03	0,10	63.160,03	0,08	72.369,63	0,09	72.369,63	0,07
<b>16 - RESULTADO FINANCEIRO ACUMULADO DO EXERCÍCIO (13+14-15)</b>	<b>-3.323.451,07</b>	<b>-5,15</b>	<b>2.084.043,42</b>	<b>2,48</b>	<b>-1.974.544,87</b>	<b>-2,58</b>	<b>7.300.756,95</b>	<b>7,35</b>

Nota 1 – O demonstrativo tem caráter informativo, nos termos da Instrução Normativa nº 157/2021.

Nota 2 – Observa-se que para fins de apuração do "RESULTADO FINANCEIRO ACUMULADO DO EXERCÍCIO (16)" foram excluídos os valores registrados no "ATIVO REALIZÁVEL (15)".



# TRIBUNAL DE CONTAS DO ESTADO DO PARANÁ

Coordenadoria de Gestão Municipal - CGM

## 2.4 - DEMONSTRATIVO DO SUPERÁVIT/DÉFICIT FINANCEIRO

### 2.4.1 - DEMONSTRATIVO DO SUPERÁVIT/DÉFICIT FINANCEIRO DAS FONTES LIVRES

Período	Ativo Líquido	Passivo Descoberto
Resultado do Exercício de (2017)	464.592,91	0,00
Resultado do Exercício de (2018)	1.438.974,57	0,00
Resultado do Exercício de (2019)	740.265,88	0,00
Resultado do Exercício de (2020)	4.654.949,01	0,00



### 2.4.2 - DEMONSTRATIVO DO SUPERÁVIT/DÉFICIT FINANCEIRO DE TODAS AS FONTES

Período	Ativo Líquido	Passivo Descoberto
Resultado do Exercício de (2017)	0,00	-3.323.451,07
Resultado do Exercício de (2018)	2.084.043,42	0,00
Resultado do Exercício de (2019)	0,00	-1.974.544,87
Resultado do Exercício de (2020)	7.300.756,95	0,00





# TRIBUNAL DE CONTAS DO ESTADO DO PARANÁ

## Coordenadoria de Gestão Municipal - CGM

### 2.5 - BALANÇO FINANCEIRO

MUNICÍPIO DE CORONEL VIVIDA  
BALANÇO FINANCEIRO  
12/2020

INGRESSOS			DISPÊNDIOS		
ESPECIFICAÇÃO	Exercício Atual	Exercício Anterior	ESPECIFICAÇÃO	Exercício Atual	Exercício Anterior
<b>Receita Orçamentária (I)</b>	<b>99.292.586,08</b>	<b>76.503.810,46</b>	<b>Despesa Orçamentária (VI)</b>	<b>88.768.780,89</b>	<b>79.411.490,25</b>
Ordinária	45.271.764,74	45.081.282,55	Ordinária	40.825.760,57	43.974.067,95
Vinculada	54.020.821,34	31.422.527,91	Vinculada	47.943.020,32	35.437.422,30
Transferências do FUNDEB	9.619.700,01	8.808.546,74	Transferências do FUNDEB	9.463.005,11	8.798.273,68
Transferências Voluntárias	12.451.253,98	2.606.194,84	Transferências Voluntárias	12.399.030,32	2.092.669,94
Alienação de Bens	1.862.064,17	381.365,01	Alienação de Bens	1.880.411,07	537.926,41
Operações de Crédito	4.334.711,95	2.775.936,91	Operações de Crédito	1.744.510,18	6.730.000,00
Contratos de Rateio de Consórcios Públicos	0,00	0,00	Contratos de Rateio de Consórcios Públicos	0,00	0,00
Regime Próprio de Previdência	0,00	0,00	Regime Próprio de Previdência	0,00	0,00
Transferências de Programas	19.281.980,18	12.836.461,89	Transferências de Programas	17.638.829,03	13.491.171,12
Valores Restituíveis	0,00	0,00	Antecipação da Receita Orçamentária - ARO	0,00	0,00
Transferências Voluntárias - Emendas Individuais (§ 13, art. 166 da CF)	1.660.089,77	0,00	Valores Restituíveis	0,00	0,00
Apoio Financeiro aos Municípios - AFM	1.414.126,24	0,00	Transferências Voluntárias - Emendas Individuais (§ 13, art. 166 da CF)	160.000,00	0,00
Cessão Onerosa - Pré-Sal	0,00	967.702,01	Apoio Financeiro aos Municípios - AFM	1.406.657,95	804,77
Outras Origens	3.396.895,04	3.046.320,51	Cessão Onerosa - Pré-Sal	546.614,59	390.146,35
<b>Transferências Financeiras Recebidas (II)</b>	<b>9.046,35</b>	<b>50.703,15</b>	Outras Origens	2.703.962,07	3.396.430,03
<b>Recebimentos Extraorçamentários (III)</b>	<b>13.800.243,20</b>	<b>16.547.057,31</b>	<b>Transferências Financeiras Concedidas (VII)</b>	<b>1.440.000,00</b>	<b>1.440.000,00</b>
Inscrição de Restos a Pagar Processados	222.204,58	684.472,23	<b>Pagamentos Extraorçamentários (VIII)</b>	<b>16.475.495,17</b>	<b>13.830.108,71</b>
Inscrição de Restos a Pagar Não Processados	5.512.541,05	8.370.802,61	Pagamentos de Restos a Pagar Processados	683.619,23	1.721.607,45
Realizável - Inscrição	0,00	0,00	Pagamentos de Restos a Pagar Não Processados	7.709.515,76	3.928.524,45
Cisão, Fusão ou Extinção	0,00	0,00	Realizável -	0,00	0,00
Valores Restituíveis	8.065.497,57	7.491.782,47	Cancelam./Baixa	0,00	0,00
Antecipação da Receita Orçamentária - ARO	0,00	0,00	Cisão, Fusão, Extin.	0,00	0,00
<b>Saldo em Espécie do Exercício Anterior (IV)</b>	<b>7.658.241,55</b>	<b>9.238.269,59</b>	Valores Restituíveis	8.082.360,18	8.179.976,81
Caixa e Equivalentes de Caixa	7.585.871,92	9.175.109,56	Antecipação da Receita Orçamentária - ARO	0,00	0,00
Realizável	72.369,63	63.160,03	<b>Saldo em Espécie para o Exercício Seguinte (IX)</b>	<b>14.075.841,12</b>	<b>7.658.241,55</b>
<b>TOTAL (V) = (I+II+III+IV)</b>	<b>120.760.117,18</b>	<b>102.339.840,51</b>	Caixa e Equivalentes de Caixa	14.003.471,49	7.585.871,92
			Realizável	72.369,63	72.369,63
			<b>TOTAL (X) = (VI+VII+VIII+IX)</b>	<b>120.760.117,18</b>	<b>102.339.840,51</b>

Fonte: Sistema de Informações Municipais - Acompanhamento Mensal (SIM-AM), Tribunal de Contas do Estado do Paraná  
Dados processados em: 26/02/2021 21:54 | Relatório emitido em: 16/11/2021 19:33





# TRIBUNAL DE CONTAS DO ESTADO DO PARANÁ

## Coordenadoria de Gestão Municipal - CGM

Participações Permanentes	204.622,64	192.088,88	Demais Reservas	0,00	0,00
Participações Av aliadas pelo Método de Equivalência Patrimonial	21.772,08	9.238,32	Resultados Acumulados	197.206.555,65	184.355.708,06
Participações Av aliadas pelo Método de Custo	182.850,56	182.850,56	Resultado do Exercício	25.607.379,95	4.143.228,70
Propriedades para Investimento	0,00	0,00	Resultado de Exercícios Anteriores	171.599.175,70	180.212.479,36
Demais Investimentos Permanentes	0,00	0,00	Ajustes de Exercícios Anteriores	0,00	0,00
<b>Imobilizado</b>	<b>191.492.760,67</b>	<b>181.289.395,61</b>	Outros Resultados	0,00	0,00
Bens Móveis	15.991.226,49	27.775.162,93	Ações/Cotas em Tesouraria	0,00	0,00
Bens Imóveis	175.501.534,18	153.514.232,68			
<b>Intangível</b>	<b>0,00</b>	<b>0,00</b>	<b>TOTAL DO PATRIMÔNIO LÍQUIDO</b>	<b>197.206.555,65</b>	<b>184.355.708,06</b>
Softwares	0,00	0,00	<b>TOTAL DO PASSIVO E PATRIMÔNIO LÍQUIDO</b>	<b>212.231.197,66</b>	<b>195.594.594,64</b>
Marcas, Direitos e Patentes Industriais	0,00	0,00			
Direito de Uso De Imóveis	0,00	0,00			
<b>Diferido</b>	<b>0,00</b>	<b>0,00</b>			
<b>TOTAL DO ATIVO</b>	<b>212.231.197,66</b>	<b>195.594.594,64</b>			

ATIVO FINANCEIRO	14.075.841,12	7.658.241,55	PASSIVO FINANCEIRO	6.702.714,54	9.560.416,79
ATIVO PERMANENTE	198.155.356,54	187.936.353,09	PASSIVO PERMANENTE	14.623.820,99	10.361.528,10
<b>SALDO PATRIMONIAL</b>				<b>190.904.662,13</b>	<b>175.672.649,75</b>

ESPECIFICAÇÃO	Exercício Atual	Exercício Anterior	ESPECIFICAÇÃO	Exercício Atual	Exercício Anterior
<b>Saldos dos Atos Potenciais Ativos</b>			<b>Saldos dos Atos Potenciais Passivos</b>		
Garantias e Contragarantias Recebidas a Executar	0,00	0,00	Garantias e Contragarantias Concedidas a Executar	0,00	0,00
Direitos Conveniados e Outros Instrumentos Congêneres a Receber	0,00	0,00	Obrigações Conveniadas e Outros Instrumentos Congêneres a Liberar	0,00	0,00
Direitos Contratuais a Executar	0,00	0,00	Obrigações Contratuais a Executar	0,00	0,00
Outros Atos Potenciais Ativos a Executar	0,00	0,00	Outros Atos Potenciais Passivos a Executar	0,00	0,00
<b>TOTAL</b>	<b>0,00</b>	<b>0,00</b>	<b>TOTAL</b>	<b>0,00</b>	<b>0,00</b>

Fonte: Sistema de Informações Municipais - Acompanhamento Mensal (SIM-AM), Tribunal de Contas do Estado do Paraná  
Dados processados em: 26/02/2021 21:54 | Relatório emitido em: 16/11/2021 19:33

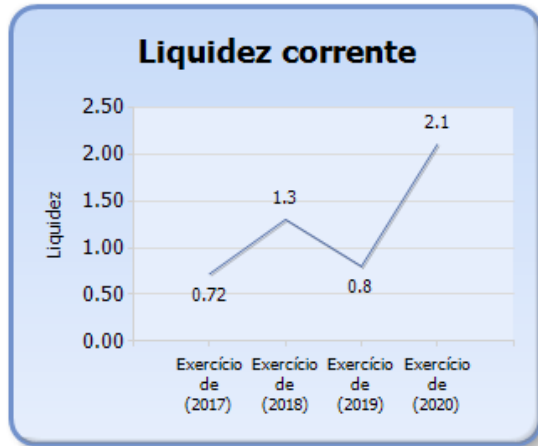
### 3.2 - EVOLUÇÃO DAS DISPONIBILIDADES LÍQUIDAS (TODAS AS FONTES)

Período	Ativo Financeiro	Passivo Financeiro	Disponível	Liquidez Corrente
Exercício de (2017)	8.217.636,33	11.477.927,37	-3.260.291,04	0,72
Exercício de (2018)	9.238.269,59	7.091.066,14	2.147.203,45	1,30
Exercício de (2019)	7.658.241,55	9.560.416,79	-1.902.175,24	0,80
Exercício de (2020)	14.075.841,12	6.702.714,54	7.373.126,58	2,10



# TRIBUNAL DE CONTAS DO ESTADO DO PARANÁ

## Coordenadoria de Gestão Municipal - CGM



### 3.3 - VARIAÇÕES PATRIMONIAIS

MUNICÍPIO DE CORONEL VIVIDA  
DEMONSTRAÇÃO DAS VARIAÇÕES PATRIMONIAIS  
12/2020

VARIAÇÕES PATRIMONIAIS QUANTITATIVAS		
	Exercício Atual	Exercício Anterior
<b>VARIAÇÕES PATRIMONIAIS AUMENTATIVAS</b>	<b>96.025.718,49</b>	<b>74.905.386,03</b>
<b>Impostos, Taxas e Contribuições de Melhoria</b>	<b>12.030.501,51</b>	<b>11.112.734,14</b>
Impostos	11.337.701,98	10.425.950,57
Taxas	691.608,86	685.369,45
Contribuições de Melhoria	1.190,67	1.414,12
<b>Contribuições</b>	<b>1.848.577,20</b>	<b>1.740.955,24</b>
Contribuições Sociais	0,00	0,00
Contribuições de Intervenção do Domínio Econômico	0,00	0,00
Contribuição de Iluminação Pública	1.848.577,20	1.740.955,24
Contribuições de Interesse das Categorias Profissionais	0,00	0,00
<b>Exploração e Venda de Bens, Serviços e Direitos</b>	<b>1.215.187,12</b>	<b>1.241.281,68</b>
Venda de Mercadorias	0,00	0,00
Venda de Produtos	0,00	0,00
Exploração de Bens e Direitos e Prestação de Serviços	1.215.187,12	1.241.281,68
<b>Variações Patrimoniais Aumentativas Financeiras</b>	<b>826.655,34</b>	<b>1.297.816,10</b>
Juros e Encargos de Empréstimos e Financiamentos Concedidos	0,00	0,00
Juros e Encargos de Mora	244.629,77	303.881,72
Variações Monetárias e Cambiais	329.769,97	397.074,80
Descontos Financeiros Obtidos	0,00	0,00
Remuneração de Depósitos Bancários e Aplicações Financeiras	75.349,76	175.755,54
Outras Variações Patrimoniais Aumentativas – Financeiras	176.905,84	421.104,04
<b>Transferências e Delegações Recebidas</b>	<b>79.739.655,59</b>	<b>59.115.285,67</b>
Transferências Intragovernamentais	1.658.893,20	471.377,01
Transferências Intergovernamentais	78.080.762,39	58.643.908,66
Transferências das Instituições Privadas	0,00	0,00
Transferências das Instituições Multigovernamentais	0,00	0,00
Transferências de Consórcios Públicos	0,00	0,00
Transferências do Exterior	0,00	0,00
Delegações Recebidas	0,00	0,00



# TRIBUNAL DE CONTAS DO ESTADO DO PARANÁ

## Coordenadoria de Gestão Municipal - CGM

Transferências de Pessoas Físicas	0,00	0,00
Outras Transferências e Delegações Recebidas	0,00	0,00
<b>Valorização e Ganhos com Ativos</b>	<b>254.067,78</b>	<b>35.855,33</b>
Reavaliação de Ativos	142.757,34	5.098,90
Ganhos com Alienação	0,00	0,00
Ganhos com Incorporação de Ativos	111.310,44	30.756,43
Desincorporação de Passivos	0,00	0,00
Reversão de Redução ao Valor Recuperável	0,00	0,00
<b>Outras Variações Patrimoniais Aumentativas</b>	<b>111.073,95</b>	<b>361.457,87</b>
Varição Patrimonial Aumentativa a Classificar	- 3,07	- 0,36
Resultado Positivo de Participações	0,00	0,00
Reversão de Provisões e Ajustes de Perdas	0,00	0,00
Diversas Variações Patrimoniais Aumentativas	111.077,02	361.458,23

	Exercício Atual	Exercício Anterior
<b>VARIAÇÕES PATRIMONIAIS DIMINUTIVAS</b>	<b>70.418.338,54</b>	<b>70.031.252,56</b>
<b>Pessoal e Encargos</b>	<b>33.229.643,09</b>	<b>32.578.731,49</b>
Remuneração a Pessoal	25.891.956,20	25.429.565,43
Encargos Patronais	6.480.779,53	6.443.997,66
Benefícios a Pessoal	0,00	0,00
Custo de Pessoal e Encargos	0,00	0,00
Outras Variações Patrimoniais Diminutivas - Pessoal e Encargos	856.907,36	705.168,40
<b>Benefícios Previdenciários</b>	<b>0,00</b>	<b>0,00</b>
Aposentadorias e Reformas	0,00	0,00
Pensões	0,00	0,00
Outros Benefícios Previdenciários	0,00	0,00
<b>Benefícios Assistenciais</b>	<b>18.000,00</b>	<b>18.000,00</b>
Benefícios de Prestação Continuada	0,00	0,00
Benefícios Eventuais	18.000,00	18.000,00
Políticas Públicas de Transferência de Renda	0,00	0,00
Outros Benefícios Assistenciais	0,00	0,00
<b>Uso de Bens, Serviços e Consumo de Capital Fixo</b>	<b>24.594.585,12</b>	<b>27.086.333,44</b>
Uso de material de consumo	4.671.509,70	5.055.684,32
Serviços	19.477.617,32	21.697.464,12
Depreciação, Amortização e Exaustão	445.458,10	333.185,00
Custo de Materiais, Serviços e Consumo de Capital Fixo	0,00	0,00
<b>Variações Patrimoniais Diminutivas Financeiras</b>	<b>1.424.652,96</b>	<b>1.445.166,83</b>
Juros e Encargos de Empréstimos e Financiamentos Obtidos	693.428,06	641.896,36
Juros e Encargos de Mora	0,00	0,00
Variações Monetárias e Cambiais	731.224,90	598.224,36
Descontos Financeiros Concedidos	0,00	0,00
Outras Variações Patrimoniais Diminutivas Financeiras	0,00	205.046,11
<b>Transferências e Delegações Concedidas</b>	<b>8.584.224,30</b>	<b>7.059.259,58</b>
Transferências Intragovernamentais	1.440.000,00	1.894.924,55
Transferências Intergovernamentais	0,00	0,00
Transferências a Instituições Privadas	1.548.131,87	804.325,35
Transferências a Instituições Multigovernamentais	0,00	0,00
Transferências a Consórcios Públicos	5.596.092,43	4.360.009,68
Transferências ao Exterior	0,00	0,00
Execução Orçamentária Delegada	0,00	0,00
Outras Transferências e Delegações Concedidas	0,00	0,00
<b>Desvalorização e Perda de Ativos</b>	<b>1.442.227,11</b>	<b>524.128,78</b>
Redução a Valor Recuperável e Ajuste para Perdas	99.799,48	95.282,14



# TRIBUNAL DE CONTAS DO ESTADO DO PARANÁ

## Coordenadoria de Gestão Municipal - CGM

Perdas com Alienação	0,00	0,00
Perdas Involuntárias	0,00	0,00
Incorporação de Passivos	0,00	0,00
Desincorporação de Ativos	1.342.427,63	428.846,64
<b>Tributárias</b>	<b>1.028.829,08</b>	<b>724.420,32</b>
Impostos, Taxas e Contribuições de Melhoria	166.507,94	353.641,67
Contribuições	862.321,14	370.778,65
Custo com Tributos	0,00	0,00

	Exercício Atual	Exercício Anterior
<b>Custo das Mercadorias e dos Produtos Vendidos, e dos Serviços Prestados</b>	<b>0,00</b>	<b>0,00</b>
Custo das Mercadorias Vendidas	0,00	0,00
Custo dos Produtos Vendidos	0,00	0,00
Custo dos Serviços Prestados	0,00	0,00
<b>Outras Variações Patrimoniais Diminutivas</b>	<b>96.176,88</b>	<b>595.212,12</b>
Premiações	2.557,50	33.941,40
Resultado Negativo de Participações	0,00	0,00
Incentivos	35.912,00	369.517,00
Subvenções Econômicas	0,00	0,00
Participações e Contribuições	0,00	0,00
VPD de Constituição de Provisões	0,00	0,00
Custo de Outras VPD	0,00	0,00
Diversas Variações Patrimoniais Diminutivas	57.707,38	191.753,72
<b>RESULTADO PATRIMONIAL DO PERÍODO</b>	<b>25.607.379,95</b>	<b>4.874.133,47</b>

<b>VARIAÇÕES PATRIMONIAIS QUALITATIVAS (decorrentes da execução orçamentária)</b>		
	Exercício Atual	Exercício Anterior
Incorporação de Ativos	23.761.261,01	6.871.992,68
Desincorporação de Passivos	597.880,49	809.139,65
Incorporação de Passivos	4.036.535,69	2.774.960,16
Desincorporação de Ativos	3.373,67	16.460,79

Fonte: Sistema de Informações Municipais - Acompanhamento Mensal (SIM-AM), Tribunal de Contas do Estado do Paraná - Dados processados em: 26/02/2021 21:54 | Relatório emitido em: 16/11/2021 19:33

#### 4 - ASPECTOS FISCAIS - LEI DE RESPONSABILIDADE FISCAL

DESCRIÇÃO DOS ITENS DE ANÁLISE	ABRANGÊNCIA
Limite de despesas com pessoal – não retomo ao limite no prazo legal.	Executivo e Legislativo
Limite de despesas com pessoal – não redução de 1/3 no prazo legal.	Executivo e Legislativo
Realização da Audiência Pública para Avaliação das Metas Fiscais – ausência de comprovação da realização.	Executivo
Realização da Audiência Pública para Avaliação das Metas Fiscais – atraso na realização.	Executivo
Limite da Dívida Consolidada – não redução de 25% no prazo legal.	Executivo
Limite da Dívida Consolidada – não retomo ao limite no prazo legal.	Executivo
Publicação do Relatório Resumido da Execução Orçamentária – RREO – ausência de comprovação da publicação.	Executivo





# TRIBUNAL DE CONTAS DO ESTADO DO PARANÁ

## Coordenadoria de Gestão Municipal - CGM

Publicação do Relatório Resumido da Execução Orçamentária – RREO – atraso na publicação.	Executivo
Publicação do Relatório de Gestão Fiscal – RGF – ausência de comprovação da publicação.	Executivo e Legislativo
Publicação do Relatório de Gestão Fiscal – RGF – atraso na publicação.	Executivo e Legislativo
Cumprimento do art. 42 da LRF conforme Prejulgado 15 TCE/PR.	Executivo

### 4.1 - ALERTAS EMITIDOS REFERENTES ÀS ANÁLISES DO EXERCÍCIO DE 2020

Não foram emitidos alertas durante o exercício em análise.

### 4.2 - DESPESAS COM PESSOAL

MÊS E ANO BASE	RECEITA CORRENTE LÍQUIDA	DESPESA COM PESSOAL	% GASTO	SITUAÇÃO
6/2018	64.014.950,32	31.636.800,51	49,42	Alerta 90
12/2018	65.316.262,38	33.036.898,98	50,58	Alerta 90
6/2019	66.073.514,39	34.164.738,49	51,71	Alerta 95
12/2019	71.050.685,76	35.165.701,26	49,49	Alerta 90
6/2020	76.581.875,76	35.758.402,51	46,69	Normal
12/2020	79.367.561,81	34.997.292,28	44,10	Normal

Nota - Para os exercícios de 2020 (a partir do 2º quadrimestre) e 2021, os prazos e disposições do art. 23 da LRF estão suspensos, em função do disposto no Decreto Legislativo Federal nº 6 de 2020, e na Lei Complementar nº 178/2021.

### 4.3 - DÍVIDA CONSOLIDADA

MÊS E ANO BASE	RECEITA CORRENTE LÍQUIDA	DÍVIDA CONSOLIDADA LÍQUIDA	% DA DCL	SITUAÇÃO
06/2019	66.423.514,39	2.430.482,95	3,66	Normal
12/2019	71.050.685,76	3.181.556,52	4,48	Normal
06/2020	76.581.875,76	1.603.920,56	2,09	Normal
12/2020	79.367.561,81	592.160,49	0,75	Normal

Nota - Caso a Dívida Consolidada Líquida apresente valor negativo, representa que as disponibilidades líquidas são superiores e suficientes para pagamento de sua dívida consolidada.

### 4.4 - CUMPRIMENTO DO ART. 42 DA LRF

Conforme demonstrado abaixo o MUNICÍPIO DE CORONEL VÍVIDA ao término do exercício apresentou o seguinte resultado das disponibilidades em relação ao disposto no Art. 42 da LRF e critérios fixados no Prejulgado 15 - TCE/PR.



# TRIBUNAL DE CONTAS DO ESTADO DO PARANÁ

Coordenadoria de Gestão Municipal - CGM

## 4.4.1 - DEMONSTRATIVO DA DISPONIBILIDADE LÍQUIDA

DESCRIÇÃO	VALOR EM 30/04	VALOR EM 31/12
1. Total do Ativo Financeiro	13.380.158,31	14.075.841,12
1.1 Recursos Vinculados	6.400.754,63	7.266.226,71
1.2 Recursos Não Vinculados	6.979.403,68	6.809.614,41
2. Total do Ativo Realizável	75.095,15	72.369,63
2.1 Recursos Vinculados	0,00	0,00
2.2 Recursos Não Vinculados	75.095,15	72.369,63
3. Saldo da Fonte Receita de Extinção da Entidade Previdenciária	0,00	0,00
3.1 Recursos Vinculados	0,00	0,00
3.2 Recursos Não Vinculados	0,00	0,00
4. Total do Ativo Financeiro Ajustado (1. - 2. - 3.)	13.305.063,16	14.003.471,49
4.1 Recursos Vinculados (1.1. - 2.1. - 3.1.)	6.400.754,63	7.266.226,71
4.2 Recursos Não Vinculados (1.2. - 2.2. - 3.2.)	6.904.308,53	6.737.244,78
5. Total dos Restos a Pagar e Contas a Pagar Processados	1.004.186,70	224.797,38
5.1 Recursos Vinculados	285.460,21	31.098,59
5.2 Recursos Não Vinculados	718.726,49	193.698,79
6. Total dos Valores Restituíveis	244.999,13	176.023,64
6.1 Recursos Vinculados	244.999,13	176.023,64
6.2 Recursos Não Vinculados	0,00	0,00
7. Total dos Restos a Pagar e Contas a Pagar Não Processados	10.416.772,01	6.301.893,52
7.1 Recursos Vinculados	8.397.435,94	4.413.296,54
7.2 Recursos Não Vinculados	2.019.336,07	1.888.596,98
8. Total de Contas Pendentes	0,00	0,00
8.1 Recursos Vinculados	0,00	0,00
8.2 Recursos Não Vinculados	0,00	0,00
9. Passivo Financeiro Vinculado a Fonte Receita de Extinção da Entidade Previdenciária	0,00	0,00
9.1 Recursos Vinculados	0,00	0,00
9.2 Recursos Não Vinculados	0,00	0,00
10. Passivo do Financeiro Ajustado (5. + 6. + 7. + 8. - 9.)	11.665.957,84	6.702.714,54
10.1. Recursos Vinculados (5.1. + 6.1. + 7.1. + 8.1 - 9.1)	8.927.895,28	4.620.418,77
10.2. Recursos Não Vinculados (5.2. + 6.2. + 7.2. + 8.2 - 9.2)	2.738.062,56	2.082.295,77
<b>11. Disponibilidade Líquida (4 - 10)</b>	<b>1.639.105,32</b>	<b>7.300.756,95</b>
<b>11.1. Recursos Vinculados (4.1. - 10.1.)</b>	<b>-2.527.140,65</b>	<b>2.645.807,94</b>
<b>11.2. Recursos Não Vinculados (4.2. - 10.2.)</b>	<b>4.166.245,97</b>	<b>4.654.949,01</b>

## 4.4.2 - DEMONSTRATIVO DOS VALORES VINCULADOS

### 4.4.2.a) - DEMONSTRATIVO DA DISPONIBILIDADE LÍQUIDA POR GRUPO DE ORIGEM DE RECURSOS



# TRIBUNAL DE CONTAS DO ESTADO DO PARANÁ

## Coordenadoria de Gestão Municipal - CGM

DESCRIÇÃO	ATIVO FIN.(a)	PASSIVO FIN. (b)	CONTAS PEND. (c)	REALI. (d)	RESULT. EST. (e)	RESUL. FIN. EM 31/12 (f=a-b-c-d+e)
Transferências Voluntárias	1.837.077,43	1.700.447,97	0,00	0,00	0,00	136.629,46
Operações de Crédito	-10,00	2.383.070,48	0,00	0,00	0,00	-2.383.080,48
Transferências de Programas	3.639.507,71	280.375,70	0,00	0,00	0,00	3.359.132,01
Antecipação da Receita Orçamentária - ARO	0,00	0,00	0,00	0,00	0,00	0,00
Programas/Transferências Voluntárias Anteriores a 2013 Reclassificados	0,00	0,00	0,00	0,00	0,00	0,00
Emendas Parlamentares	1.560.089,77	60.000,00	0,00	0,00	0,00	1.500.089,77
Cessão Onerosa – Pré-Sal	51.442,05	20.500,98	0,00	0,00	0,00	30.941,07
Valores Restituíveis	178.119,75	176.023,64	0,00	0,00	0,00	2.096,11
<b>Totais</b>	<b>7.266.226,71</b>	<b>4.620.418,77</b>	<b>0,00</b>	<b>0,00</b>	<b>0,00</b>	<b>2.645.807,94</b>

### 4.4.2.b) - DEMONSTRATIVO DO RESULTADO FINANCEIRO DO EXERCÍCIO

DESCRIÇÃO (PARTE 1)	ATIVO FIN. EM 30/04 (a)	PASSIVO FIN. EM 30/04 (b)	RESUL. FIN. EM 30/04 (c=a-b)
Transferências Voluntárias	527.430,61	2.777.985,30	-2.250.554,69
Operações de Crédito	1.246.284,00	3.942.629,68	-2.696.345,68
Transferências de Programas	3.679.905,19	1.293.182,65	2.386.722,54
Antecipação da Receita Orçamentária - ARO	0,00	0,00	0,00
Programas/Transferências Voluntárias Anteriores a 2013 Reclassificados	0,00	0,00	0,00
Emendas Parlamentares	0,00	0,00	0,00
Cessão Onerosa – Pré-Sal	700.039,59	669.098,52	30.941,07
Valores Restituíveis	247.095,24	244.999,13	2.096,11
<b>Totais</b>	<b>6.400.754,63</b>	<b>8.927.895,28</b>	<b>-2.527.140,65</b>

DESCRIÇÃO (PARTE 2)	TRANSF. FIN. (d)	CANC. REALI. (e)	CONTAS PEND. MAIO A DEZEMBRO (f)	REALI. (g)	CANC. RAP (h)	RESULT. EST. (i)	TOTAL AJ. EX. N. ORÇ. (j=d-e-f-g+h+i)
Transferências Voluntárias	0,00	0,00	0,00	0,00	1.640,52	0,00	1.640,52
Operações de Crédito	0,00	0,00	0,00	0,00	0,00	0,00	0,00
Transferências de Programas	0,00	0,00	0,00	0,00	67.954,57	0,00	67.954,57
Antecipação da Receita Orçamentária - ARO	0,00	0,00	0,00	0,00	0,00	0,00	0,00
Programas/Transferências Voluntárias Anteriores a 2013 Reclassificados	0,00	0,00	0,00	0,00	0,00	0,00	0,00
Emendas Parlamentares	0,00	0,00	0,00	0,00	0,00	0,00	0,00
Cessão Onerosa – Pré-Sal	0,00	0,00	0,00	0,00	0,00	0,00	0,00
Valores Restituíveis	0,00	0,00	0,00	0,00	0,00	0,00	0,00
<b>Totais</b>	<b>0,00</b>	<b>0,00</b>	<b>0,00</b>	<b>0,00</b>	<b>69.595,09</b>	<b>0,00</b>	<b>69.595,09</b>



# TRIBUNAL DE CONTAS DO ESTADO DO PARANÁ

## Coordenadoria de Gestão Municipal - CGM

DESCRIÇÃO (PARTE 3)	RECEITA LÍQ. MAIO A DEZEMBRO (k)	LIM. DESP. MAIO A DEZEMBRO (l=c+j+k)	EMPENHO MAIO A DEZEMBRO (m)	RESUL. FIN. EM 31/12 (n=l- m)
Transferências Voluntárias	11.861.805,81	9.612.891,64	9.476.262,18	136.629,46
Operações de Crédito	1.937.775,38	-758.570,30	1.624.510,18	-2.383.080,48
Transferências de Programas	13.783.447,61	16.238.124,72	12.878.992,71	3.359.132,01
Antecipação da Receita Orçamentária - ARO	0,00	0,00	0,00	0,00
Programas/Transferências Voluntárias Anteriores a 2013 Reclassificados	0,00	0,00	0,00	0,00
Emendas Parlamentares	1.660.089,77	1.660.089,77	160.000,00	1.500.089,77
Cessão Onerosa – Pré-Sal	0,00	30.941,07	0,00	30.941,07
Valores Restituíveis	0,00	2.096,11	0,00	2.096,11
<b>Totais</b>	<b>29.243.118,57</b>	<b>26.785.573,01</b>	<b>24.139.765,07</b>	<b>2.645.807,94</b>

### 4.4.3 - DEMONSTRATIVO DOS VALORES NÃO VINCULADOS

#### 4.4.3.a) - DEMONSTRATIVO DA DISPONIBILIDADE LÍQUIDA POR GRUPO DE ORIGEM DE RECURSOS

DESCRIÇÃO	ATIVO FIN. (a)	PASSIVO FIN. (b)	CONTAS PEND. (c)	REALI. (d)	RESUL. EST. (e)	RESUL. FIN. EM 31/12 (f=a-b-c-d+e)
Recursos Ordinários / Livres	4.737.807,20	1.405.259,45	0,00	71.888,50	0,00	3.260.659,25
Transferências do FUNDEB	173.670,99	0,00	0,00	481,13	0,00	173.189,86
Alienação de Bens	699.205,14	342.117,17	0,00	0,00	0,00	357.087,97
Contratos de Rateio de Consórcios Públicos	0,00	0,00	0,00	0,00	0,00	0,00
Apoio Financeiro aos Municípios - AFM	8.450,43	820,00	0,00	0,00	0,00	7.630,43
Outras Origens	1.190.480,65	334.099,15	0,00	0,00	0,00	856.381,50
<b>Totais</b>	<b>6.809.614,41</b>	<b>2.082.295,77</b>	<b>0,00</b>	<b>72.369,63</b>	<b>0,00</b>	<b>4.654.949,01</b>

#### 4.4.3.b) - DEMONSTRATIVO DO RESULTADO FINANCEIRO DO EXERCÍCIO

DESCRIÇÃO (PARTE 1)	ATIVO FIN. EM 30/04 (a)	PASSIVO FIN. EM 30/04 (b)	RESUL. FIN. EM 30/04 (c=a-b)
Recursos Ordinários / Livres	4.256.143,36	2.057.725,18	2.198.418,18
Transferências do FUNDEB	342.055,44	142.545,72	199.509,72
Alienação de Bens	1.615.476,86	262.797,30	1.352.679,56
Contratos de Rateio de Consórcios Públicos	0,00	0,00	0,00
Apoio Financeiro aos Municípios - AFM	97.534,78	0,00	97.534,78
Outras Origens	668.193,24	274.994,36	393.198,88
<b>Totais</b>	<b>6.979.403,68</b>	<b>2.738.062,56</b>	<b>4.241.341,12</b>



# TRIBUNAL DE CONTAS DO ESTADO DO PARANÁ

## Coordenadoria de Gestão Municipal - CGM

DESCRIÇÃO (PARTE 2)	TRANSF. FIN. (d)	CANC. REALI. (e)	CONTAS PEND. MAIO A DEZEMBRO (f)	REALI. (g)	CANC. RAP (h)	RESUL. EST. (i)	TOTAL AJ. EX. N. ORÇ. (j=d-e-f-g+h+i)
Recursos Ordinários / Livres	-950.953,65	0,00	0,00	71.888,50	14.176,47	0,00	-1.008.665,68
Transferências do FUNDEB	0,00	0,00	0,00	481,13	0,00	0,00	-481,13
Alienação de Bens	0,00	0,00	0,00	0,00	0,00	0,00	0,00
Contratos de Rateio de Consórcios Públicos	0,00	0,00	0,00	0,00	0,00	0,00	0,00
Apoio Financeiro aos Municípios - AFM	0,00	0,00	0,00	0,00	0,00	0,00	0,00
Outras Origens	0,00	0,00	0,00	0,00	41.357,44	0,00	41.357,44
<b>Totais</b>	<b>-950.953,65</b>	<b>0,00</b>	<b>0,00</b>	<b>72.369,63</b>	<b>55.533,91</b>	<b>0,00</b>	<b>-967.789,37</b>

DESCRIÇÃO (PARTE 3)	RECEITA LÍQ. MAIO A DEZEMBRO (k)	LIM. DESP. MAIO A DEZEMBRO (l=c+j+k)	EMPENHO MAIO A DEZEMBRO (m)	RESUL. FIN. EM 31/12 (n=l-m)
Recursos Ordinários / Livres	28.451.361,97	29.641.114,47	26.380.455,22	3.260.659,25
Transferências do FUNDEB	6.079.118,79	6.278.147,38	6.104.957,52	173.189,86
Alienação de Bens	606.419,96	1.959.099,52	1.602.011,55	357.087,97
Contratos de Rateio de Consórcios Públicos	0,00	0,00	0,00	0,00
Apoio Financeiro aos Municípios - AFM	1.316.753,60	1.414.288,38	1.406.657,95	7.630,43
Outras Origens	2.270.512,84	2.705.069,16	1.848.687,66	856.381,50
<b>Totais</b>	<b>38.724.167,16</b>	<b>41.997.718,91</b>	<b>37.342.769,90</b>	<b>4.654.949,01</b>

### Legenda:

Sigla	Descrição
ATIVO FIN.	Ativo Financeiro
PASSIVO FIN.	Passivo Financeiro
CONTAS PEND.	Contas Pendentes
REALI.	Realizável
RESUL. EST.	Resultado Estatal
RESUL. FIN.	Resultado Financeiro
TRANSF. FIN.	Transferência Financeira
CANC. REALI.	Cancelamento de Realizável
CANC. RAP	Cancelamento de RAP
TOTAL AJ. EX. N. ORÇ.	Total Ajustes Execução Não Orçamentária
RECEITA LÍQ.	Receita Líquida
LIM. DESP.	Limite Despesa



# TRIBUNAL DE CONTAS DO ESTADO DO PARANÁ

Coordenadoria de Gestão Municipal - CGM

## CONSTATAÇÕES DA ANÁLISE QUANTO AOS ASPECTOS DA L.R.F.

**Restrição: Obrigações de despesa contraídas nos últimos dois quadrimestres do mandato que tenham parcelas a serem pagas no exercício seguinte sem que haja suficiente disponibilidade de caixa, conforme critérios fixados no Prejulgado 15.**

**Fonte de Critério: Lei Complementar nº 101/00, art. 42 e Prejulgado nº 15 TCE-PR - Multa LCE nº 113/2005, art. 87, IV, "g".**

No exercício do encerramento do mandato, sob a norma do artigo 42 da Lei Complementar nº 101/2000 (LRF), a assunção de compromissos nos últimos oito meses do final de mandato exige lastro financeiro, determinado pela apuração da disponibilidade de caixa.

Em obediência aos arts. 8º, parágrafo único, e 50, I, da LRF, e de acordo com a sistemática do Manual de Demonstrativos Fiscais da Secretaria do Tesouro Nacional, aplicável à União, aos Estados, Distrito Federal e Municípios por força do art. 50, § 2º, da LRF, a apuração da disponibilidade de caixa contempla o somatório de todas as fontes, segregadas por vinculação. Nesse aspecto, a aferição realizada na presente análise evidenciou que o Município apresentou origem de recursos com saldo negativo, conforme indicado nos Demonstrativos da Disponibilidade Líquida por Grupo de Origem de Recursos, segregados em Vinculados e Não Vinculados (quadros 4.4.2.a e 4.4.3.a).

A situação é passível de aplicação de multa administrativa, por ofensa à norma legal, prevista no art. 87, IV, "g", da Lei Complementar Estadual nº 113/2005 - Lei Orgânica do Tribunal de Contas, em razão da infração à Lei de Responsabilidade Fiscal.

Documentos mínimos necessários em caso de contraditório:

- a) relatório contrapondo, se for o caso, os valores do demonstrativo com exposição de motivos;
- b) comprovação da existência de cancelamentos de restos a pagar não processados no exercício seguinte, necessariamente corroborada com a entrega do SIMAM;



# TRIBUNAL DE CONTAS DO ESTADO DO PARANÁ

## Coordenadoria de Gestão Municipal - CGM

c) comprovação do registro de empenhos decorrentes de convênios, contratos e congêneres cuja liberação de recursos é efetuada de forma parcelada envolvendo mais de um exercício. Nesse caso, é indispensável a apresentação dos documentos que comprovam a origem dos registros (termos de convênio, contratos, etc.) bem como da liberação e ingresso dos recursos (extratos bancários, medições, etc.), corroborado, no que couber, com a entrega do SIMAM;

d) outros documentos e/ou esclarecimentos considerados necessários.

## 5 - GASTOS COM MANUTENÇÃO E DESENVOLVIMENTO DO ENSINO

### 5.1 - DEMONSTRATIVO DO SISTEMA SIM-AM ENVIADO PELO MUNICÍPIO

MUNICÍPIO DE CORONEL VIVIDA  
RELATÓRIO RESUMIDO DA EXECUÇÃO ORÇAMENTÁRIA - CONSOLIDADO  
ORÇAMENTOS FISCAL E DA SEGURIDADE SOCIAL  
DEMONSTRATIVO DAS RECEITAS E DESPESAS COM MANUTENÇÃO E DESENVOLVIMENTO DO ENSINO -  
MDE  
01/2020 A 12/2020

R\$ 1,00

RECEITAS DO ENSINO				
RECEITA RESULTANTE DOS IMPOSTOS (caput do art. 212 da Constituição)	PREVISÃO INICIAL	PREVISÃO ATUALIZADA (a)	RECEITAS REALIZADAS	
			Até o Bimestre (b)	% (c) = (b/a)x100
1- RECEITA DE IMPOSTOS	12.169.900,00	12.169.900,00	11.086.046,02	91,09%
1.1- Recéita Resultante do Imposto sobre a Propriedade Predial e Territorial Urbana - IPTU	3.894.900,00	3.894.900,00	3.600.469,90	92,44%
1.1.1- IPTU	2.841.000,00	2.841.000,00	3.214.011,34	113,13%
1.1.2 - Multas, Juros de Mora, Dívida Ativa e Outros Encargos do IPTU	1.053.900,00	1.053.900,00	386.458,56	36,67%
1.2- Recéita Resultante do Imposto sobre Transmissão Inter Vivos - ITBI	1.299.500,00	1.299.500,00	1.191.651,48	91,70%
1.2.1- ITBI	1.249.500,00	1.249.500,00	1.191.246,69	95,34%
1.2.2 - Multas, Juros de Mora, Dívida Ativa e Outros Encargos do ITBI	50.000,00	50.000,00	404,79	0,81%
1.3- Recéita Resultante do Imposto sobre Serviços de Qualquer Natureza - ISS	4.816.500,00	4.816.500,00	4.057.466,86	84,24%
1.3.1- ISS	3.897.500,00	3.897.500,00	3.963.254,18	101,69%
1.3.2 - Multas, Juros de Mora, Dívida Ativa e Outros Encargos do ISS	919.000,00	919.000,00	94.212,68	10,25%
1.4- Recéita Resultante do Imposto de Renda Retido na Fonte - IRRF	2.159.000,00	2.159.000,00	2.236.457,78	103,59%
1.4.1- IRRF	2.159.000,00	2.159.000,00	2.236.457,78	103,59%
1.5- Recéita Resultante do Imposto Territorial Rural - ITR (CF, art. 153, §4º, inciso III)	0,00	0,00	0,00	0,00%
1.5.1- ITR	0,00	0,00	0,00	0,00%
1.5.2 - Multas, Juros de Mora, Dívida Ativa e Outros Encargos do ITR	0,00	0,00	0,00	0,00%
2- RECEITA DE TRANSFERÊNCIAS	54.280.000,00	54.280.000,00	39.609.366,73	72,97%



# TRIBUNAL DE CONTAS DO ESTADO DO PARANÁ

## Coordenadoria de Gestão Municipal - CGM

CONSTITUCIONAIS E LEGAIS				
2.1- Cota-Parte FPM	28.660.000,00	28.660.000,00	19.224.365,67	67,08%
2.1.1- Parcela referente à CF, art. 159, I, alínea b	26.600.000,00	26.600.000,00	17.635.468,52	66,30%
2.1.2- Parcela referente à CF, art. 159, I, alínea d e alínea e	2.060.000,00	2.060.000,00	1.588.897,15	77,13%
2.2- Cota-Parte ICMS	20.600.000,00	20.600.000,00	16.348.304,48	79,36%
2.3- ICMS-Desoneração - L.C. nº87/1996	240.000,00	240.000,00	0,00	0,00%
2.4- Cota-Parte IPI-Exportação	320.000,00	320.000,00	267.133,42	83,48%
2.5- Cota-Parte ITR	360.000,00	360.000,00	293.182,68	81,44%
2.6- Cota-Parte IPVA	4.100.000,00	4.100.000,00	3.476.380,48	84,79%
2.7- Cota-Parte IOF-Ouro	0,00	0,00	0,00	0,00%
3- TOTAL DA RECEITA DE IMPOSTOS (1 + 2)	66.449.900,00	66.449.900,00	50.695.412,75	76,29%

RECEITAS ADICIONAIS PARA FINANCIAMENTO DO ENSINO	PREVISÃO INICIAL	PREVISÃO ATUALIZADA (a)	RECEITAS REALIZADAS	
			Até o Bimestre (b)	% (c) = (b/a)x100
4- RECEITA DA APLICAÇÃO FINANCEIRA DE OUTROS RECURSOS DE IMPOSTOS VINCULADOS AO ENSINO	75.000,00	75.000,00	1.431,77	1,91%
5- RECEITA DE TRANSFERÊNCIAS DO FNDE	2.553.000,00	2.553.000,00	1.306.908,05	51,19%
5.1- Transferências do Salário-Educação	1.307.000,00	1.307.000,00	726.378,63	55,58%
5.2- Outras Transferências do FNDE	1.232.000,00	1.232.000,00	579.931,92	47,07%
5.3- Aplicação Financeira dos Recursos do FNDE	14.000,00	14.000,00	597,50	4,27%
6- RECEITA DE TRANSFERÊNCIAS DE CONVÊNIOS	11.000,00	11.000,00	325,44	2,96%
6.1- Transferências de Convênios	0,00	0,00	0,00	0,00%
6.2- Aplicação Financeira dos Recursos de Convênios	11.000,00	11.000,00	325,44	2,96%
7- RECEITA DE OPERAÇÕES DE CRÉDITO	0,00	0,00	0,00	0,00%
8- OUTRAS RECEITAS PARA FINANCIAMENTO DO ENSINO	46.000,00	46.000,00	25.000,00	54,35%
9- TOTAL DAS RECEITAS ADICIONAIS PARA FINANCIAMENTO DO ENSINO (4 + 5 + 6 + 7 + 8)	2.685.000,00	2.685.000,00	1.333.665,26	49,67%

FUNDEB				
RECEITAS DO FUNDEB	PREVISÃO INICIAL	PREVISÃO ATUALIZADA (a)	RECEITAS REALIZADAS	
			Até o Bimestre (b)	% (c) = (b/a)x100
10- RECEITAS DESTINADAS AO FUNDEB	10.444.000,00	10.444.000,00	7.604.078,26	72,81%
10.1- Cota-Parte FPM Destinada ao FUNDEB - (20% de 2.1.1)	5.320.000,00	5.320.000,00	3.527.093,40	66,30%
10.2- Cota-Parte ICMS Destinada ao FUNDEB - (20% de 2.2)	4.120.000,00	4.120.000,00	3.269.648,12	79,36%
10.3- ICMS-Desoneração Destinada ao FUNDEB - (20% de 2.3)	48.000,00	48.000,00	0,00	0,00%
10.4- Cota-Parte IPI-Exportação Destinada ao FUNDEB - (20% de 2.4)	64.000,00	64.000,00	53.426,74	83,48%
10.5- Cota-Parte ITR ou ITR Arrecadados Destinados ao FUNDEB - (20% de (1.5 + 2.5))	72.000,00	72.000,00	58.636,40	81,44%
10.6- Cota-Parte IPVA Destinada ao FUNDEB - (20% de 2.6)	820.000,00	820.000,00	695.273,60	84,79%
11- RECEITAS RECEBIDAS DO FUNDEB	14.068.000,00	14.068.000,00	9.619.700,01	68,38%





# TRIBUNAL DE CONTAS DO ESTADO DO PARANÁ

## Coordenadoria de Gestão Municipal - CGM

11.1- Transferências de Recursos do FUNDEB	13.989.000,00	13.989.000,00	9.617.237,70	68,75%
11.2- Complementação da União ao FUNDEB	0,00	0,00	0,00	0,00%
11.3- Receita de Aplicação Financeira dos Recursos do FUNDEB	79.000,00	79.000,00	2.462,31	3,12%
12- RESULTADO LÍQUIDO DAS TRANSFERÊNCIAS DO FUNDEB (11.1 - 10)	3.545.000,00	3.545.000,00	2.013.159,44	56,79%
[SE RESULTADO LÍQUIDO DA TRANSFERÊNCIA (12) > 0] = ACRÉSCIMO RESULTANTE DAS TRANSFERÊNCIAS DO FUNDEB	3.545.000,00	3.545.000,00	2.013.159,44	56,79%
[SE RESULTADO LÍQUIDO DA TRANSFERÊNCIA (12) < 0] = DECRÉSCIMO RESULTANTE DAS TRANSFERÊNCIAS DO FUNDEB	0,00	0,00	0,00	0,00%

DESPESAS DO FUNDEB ds Sumario Item	DOTAÇÃO INICIAL	DOTAÇÃO ATUALIZADA (d)	DESPESAS EMPENHADA		DESPESAS LIQUIDADAS		INSCRITAS EM RESTOS A PAGAR NÃO PROCESSADOS (i)
			Até o Bimestre (e)	% (f) = (e/d) x 100	Até o Bimestre (g)	% (h) = (g/d) x 100	
13- PAGAMENTO DOS PROFISSIONAIS DO MAGISTÉRIO	11.345.000,00	11.345.000,00	8.682.977,85	76,54%	8.682.977,85	76,54%	0,00
13.1- Com Educação Infantil	2.705.000,00	2.705.000,00	1.508.986,29	55,79%	1.508.986,29	55,79%	0,00
13.2- Com Ensino Fundamental	8.640.000,00	8.640.000,00	7.173.991,56	83,03%	7.173.991,56	83,03%	0,00
14- OUTRAS DESPESAS	2.726.000,00	2.726.000,00	780.027,26	28,61%	780.027,26	28,61%	0,00
14.1- Com Educação Infantil	0,00	0,00	0,00	0,00%	0,00	0,00%	0,00
14.2- Com Ensino Fundamental	2.726.000,00	2.726.000,00	780.027,26	28,61%	780.027,26	28,61%	0,00
15- TOTAL DAS DESPESAS DO FUNDEB (13 + 14)	14.071.000,00	14.071.000,00	9.463.005,11	67,25%	9.463.005,11	67,25%	0,00

DEDUÇÕES PARA FINS DE LIMITE DO FUNDEB	VALOR
16- RESTOSA PAGAR INSCRITOS NO EXERCÍCIO SEM DISPONIBILIDADE FINANCEIRA DE RECURSOS DO FUNDEB	0,00
16.1 - FUNDEB 60%	0,00
16.2 - FUNDEB 40%	0,00
17- DESPESAS CUSTEADAS COM O SUPERÁVIT FINANCEIRO, DO EXERCÍCIO ANTERIOR, DO FUNDEB	16.976,09
17.1 - FUNDEB 60%	16.976,09
17.2 - FUNDEB 40%	0,00
18- TOTAL DAS DEDUÇÕES CONSIDERADAS PARA FINS DE LIMITE DO FUNDEB (16 + 17)	16.976,09

INDICADORES DO FUNDEB	VALOR
19 - TOTAL DAS DESPESAS DO FUNDEB PARA FINS DE LIMITE (15 - 18)	9.446.029,02
19.1 - Mínimo de 60% do FUNDEB na Remuneração do Magistério 1 (13 - (16.1 + 17.1)) / (11) x 100) %	90,09
19.2 - Máximo de 40% em Despesa com MDE, que não Remuneração do Magistério (14 - (16.2 + 17.2)) / (11) x 100) %	8,11
19.3 - Máximo de 5% não Aplicado no Exercício (100 - (19.1 + 19.2)) %	1,80



# TRIBUNAL DE CONTAS DO ESTADO DO PARANÁ

## Coordenadoria de Gestão Municipal - CGM

CONTROLE DA UTILIZAÇÃO DE RECURSOS NO EXERCÍCIO SUBSEQUENTE	VALOR
20 - RECURSOS RECEBIDOS DO FUNDEB EM <EXERCÍCIO ANTERIOR> QUE NÃO FORAM UTILIZADOS	16.976,09
21 - DESPESAS CUSTEADAS COM O SALDO DO ITEM 20 ATÉ O 1º TRIMESTRE DE <EXERCÍCIO>	16.976,09

DESPESAS COM AÇÕES TÍPICAS DE MDE ds Sumario Item	DOTAÇÃO INICIAL	DOTAÇÃO ATUALIZADA (d)	DESPESAS EMPENHADA		DESPESAS LIQUIDADAS		INSCRITAS EM RESTOS A PAGAR NÃO PROCESSADOS (i)
			Até o Bimestre (e)	% (f) = (e/d)x100	Até o Bimestre (g)	% (h) = (g/d)x100	
22- EDUCAÇÃO INFANTIL	8.180.000,00	8.180.000,00	4.308.910,37	52,68%	4.307.954,37	52,68%	956,00
22.1- Despesas Custeadas com Recursos do FUNDEB	2.705.000,00	2.705.000,00	1.508.986,29	55,79%	1.508.986,29	55,79%	0,00
22.2- Despesas Custeadas com Outros Recursos de Impostos	5.475.000,00	5.475.000,00	2.799.924,08	51,14%	2.798.968,08	51,14%	956,00
23- ENSINO FUNDAMENTAL	18.963.400,00	18.715.200,00	10.610.731,29	56,70%	10.605.282,46	56,70%	5.448,83
23.1- Despesas Custeadas com Recursos do FUNDEB	11.366.000,00	11.366.000,00	7.954.018,82	69,98%	7.954.018,82	69,98%	0,00
23.2- Despesas Custeadas com Outros Recursos de Impostos	7.597.400,00	7.349.200,00	2.657.886,67	36,17%	2.652.437,84	36,17%	5.448,83
23.9- (-) Dedução de Despesas indevidamente contabilizadas	0,00	0,00	- 1.174,20	0,00%	- 1.174,20	0,00%	0,00
24- ENSINO MÉDIO	0,00	0,00	0,00	0,00%	0,00	0,00%	0,00
25- ENSINO SUPERIOR	1.343.700,00	1.043.700,00	129.294,53	12,39%	129.218,53	12,39%	76,00
26- ENSINO PROFISSIONAL NÃO INTEGRADO AO ENSINO REGULAR	0,00	0,00	0,00	0,00%	0,00	0,00%	0,00
27- OUTRAS	1.333.000,00	933.000,00	196.189,07	21,03%	196.189,07	21,03%	0,00
28- TOTAL DAS DESPESAS COM AÇÕES TÍPICAS DE MDE (22 + 23 + 24 + 25 + 26 + 27)	29.820.100,00	28.871.900,00	15.245.125,26	52,80%	15.238.644,43	52,80%	6.480,83

DEDUÇÕES CONSIDERADAS PARA FINS DE LIMITE CONSTITUCIONAL	VALOR
29- RESULTADO LÍQUIDO DAS TRANSFERÊNCIAS DO FUNDEB = (12)	2.013.159,44
30- DESPESAS CUSTEADAS COM A COMPLEMENTAÇÃO DO FUNDEB NO EXERCÍCIO	0,00
32- DESPESAS CUSTEADAS COM O SUPERÁVIT FINANCEIRO, DO EXERCÍCIO ANTERIOR, DO FUNDEB	16.976,09
33- DESPESAS CUSTEADAS COM O SUPERÁVIT FINANCEIRO, DO EXERCÍCIO ANTERIOR, DE OUTROS RECURSOS DE IMPOSTOS	71.392,28
34- RESTOS A PAGAR INSCRITOS NO EXERCÍCIO SEM DISPONIBILIDADE FINANCEIRA DE RECURSOS DE IMPOSTOS VINCULADOS AO ENSINO	0,00
35- CANCELAMENTO, NO EXERCÍCIO, DE RESTOS A PAGAR INSCRITOS COM DISPONIBILIDADE FINANCEIRA DE RECURSOS DE IMPOSTOS VINCULADOS AO ENSINO = (45 j)	0,00
36- TOTAL DAS DEDUÇÕES CONSIDERADAS PARA FINS DE LIMITE CONSTITUCIONAL (29 + 30 + 32 + 33 + 34 + 35)	2.101.527,81
37- TOTAL DAS DESPESAS PARA FINS DE LIMITE ((22 + 23) - (36))	12.818.113,85
38- PERCENTUAL DE APLICAÇÃO EM MDE SOBRE A RECETA LÍQUIDA DE IMPOSTOS ((37) / (3) x 100) % - LIMITE CONSTITUCIONAL 25%	25,28

OUTRAS DESPESAS CUSTEADAS COM RECEITAS ADICIONAIS PARA FINANCIAMENTO DO ENSINO ds Sumario Item	DOTAÇÃO INICIAL	DOTAÇÃO ATUALIZADA (d)	DESPESAS EMPENHADA		DESPESAS LIQUIDADAS		INSCRITAS EM RESTOS A PAGAR NÃO PROCESSADOS (i)
			Até o Bimestre (e)	% (f) = (e/d)x100	Até o Bimestre (g)	% (h) = ((g+i)/d)x100	
39- DESPESAS CUSTEADAS COM A	0,00	0,00	0,00	0,00%	0,00	0,00%	0,00



# TRIBUNAL DE CONTAS DO ESTADO DO PARANÁ

## Coordenadoria de Gestão Municipal - CGM

APLICAÇÃO FINANCEIRA DE OUTROS RECURSOS DE IMPOSTOS VINCULADOS AO ENSINO							
40- DESPESAS CUSTEADAS COM A CONTRIBUIÇÃO SOCIAL DO SALÁRIO-EDUCAÇÃO	1.316.000,00	1.316.000,00	203.865,28	15,49%	203.865,28	15,49%	0,00
41- DESPESAS CUSTEADAS COM OPERAÇÕES DE CRÉDITO	0,00	0,00	0,00	0,00%	0,00	0,00%	0,00
42- DESPESAS CUSTEADAS COM OUTRAS RECEITAS PARA FINANCIAMENTO DO ENSINO	1.295.000,00	1.447.090,50	290.789,47	20,09%	290.789,47	20,09%	0,00
43- TOTAL DAS OUTRAS DESPESAS CUSTEADAS COM RECEITAS ADICIONAIS PARA FINANCIAMENTO DO ENSINO (39 + 40 + 41 + 42)	2.611.000,00	2.763.090,50	494.654,75	17,90%	494.654,75	17,90%	0,00
44- TOTAL GERAL DAS DESPESAS COM MDE (28 + 43)	32.431.100,00	31.634.990,50	15.739.780,01	49,75%	15.733.299,18	49,75%	6.480,83

RESTOS A PAGAR INSCRITOS COM DISPONIBILIDADE FINANCEIRA DE RECURSOS DE IMPOSTOS VINCULADOS AO ENSINO	SALDO ATÉ O BIMESTRE	CANCELADOS EM 2020 (j)
45- RESTOSA PAGAR DE DESPESAS COM MDE	9.625,90	0,00
45.1 - Executadas com Recursos de Impostos Vinculados ao Ensino	9.625,90	0,00
45.2 - Executadas com Recursos do FUNDEB	0,00	0,00

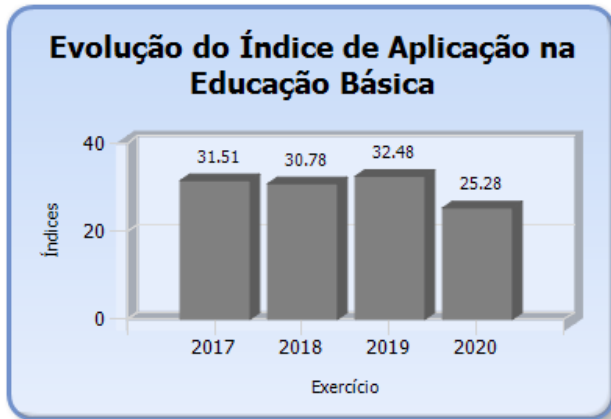
CONTROLE DA DISPONIBILIDADE FINANCEIRA	FUNDEB	SALÁRIO EDUCAÇÃO
46- DISPONIBILIDADE FINANCEIRA EM 31 DE DEZEMBRO DE <EXERCÍCIO ANTERIOR>	16.976,09	0,00
47- (+) INGRESSO DE RECURSOS ATÉ O BIMESTRE	9.617.237,70	726.378,63
48- (-) PAGAMENTOS EFETUADOS ATÉ O BIMESTRE	9.463.005,11	203.865,28
48.1 - Orçamento do Exercício	9.463.005,11	203.865,28
48.2 - Restos a Pagar	0,00	0,00
49- (+) RECEITA DE APLICAÇÃO FINANCEIRA DOS RECURSOS ATÉ O BIMESTRE	2.462,31	574,10
50 - (-) DISPONIBILIDADE FINANCEIRA ATÉ O BIMESTRE	173.670,99	523.087,45
51 - (+) Ajustes	0,00	0,00
51.1 - Retenções	0,00	0,00
51.2 - Condição Bancária	0,00	0,00
52 - (-) SALDO FINANCEIRO CONCILIADO	173.670,99	523.087,45

Fonte: Sistema de Informações Municipais - Acompanhamento Mensal (SIM-AM), Tribunal de Contas do Estado do Paraná - Dados processados em: 26/02/2021 21:26 | Relatório emitido em: 16/11/2021 19:33



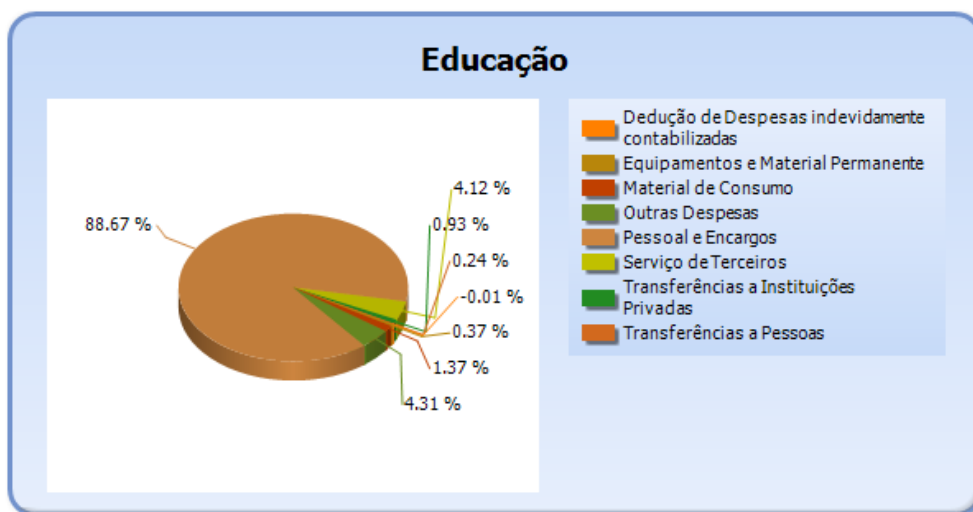
# TRIBUNAL DE CONTAS DO ESTADO DO PARANÁ

Coordenadoria de Gestão Municipal - CGM



## 5.2 - DETALHAMENTO DA DESPESA COM ENSINO POR NATUREZA

NATUREZA DA DESPESA	VALOR
<b>CORRENTES</b>	<b>15.189.497,04</b>
Pessoal e Encargos	13.517.291,09
Material de Consumo	208.692,11
Serviço de Terceiros	628.775,03
Transferências	177.389,46
Transferências a Pessoas	35.912,00
Transferências a Instituições Privadas	141.477,46
Outras Despesas	657.349,35
<b>DE CAPITAL</b>	<b>56.802,42</b>
Equipamentos e Material Permanente	56.802,42
Dedução de Despesas indevidamente contabilizadas	-1.174,20
<b>TOTAL</b>	<b>15.245.125,26</b>





# TRIBUNAL DE CONTAS DO ESTADO DO PARANÁ

Coordenadoria de Gestão Municipal - CGM

## 5.3 - DETALHAMENTO DA DESPESA COM ENSINO POR PROJETOS E ATIVIDADES

CÓDIGO	NOME DO PROJETO	FIXAÇÃO	EXECUÇÃO	DIFERENÇA
2013	MERENDA ESCOLAR	933.000,00	196.189,07	736.810,93
1015	MODERNIZAÇÃO E ESTRUTURAÇÃO EDUCACIONAL	556.000,00	38.277,93	517.722,07
2012	MANUTENÇÃO DO ENSINO FUNDAMENTAL	4.929.500,00	2.078.745,22	2.850.754,78
2014	MANUTENÇÃO E MODERNIZAÇÃO DO TRANSPORTE ESCOLAR	1.039.700,00	347.885,09	691.814,91
2015	TRANSPORTE ESCOLAR DE TERCEIRO GRAU	167.000,00	35.912,00	131.088,00
2016	APOIO AO ENSINO MÉDIO, PÓS-MÉDIO E SUPERIOR	876.700,00	93.382,53	783.317,47
1013	Modernização e Estruturação da Educação Infantil	382.000,00	18.524,49	363.475,51
2011	(CRECHES) CENTROS MUNICIPAIS DE EDUCAÇÃO INFANTIL - CMEI'S	4.712.000,00	2.781.399,59	1.930.600,41
2104	PRÉ-ESCOLAR - Educação Infantil de Crianças com 04(Pré-I) e 05(Pré-II) anos de idade	381.000,00	0,00	381.000,00
1031	MODERNIZAÇÃO EDUCACIONAL - FUNDEB 40%	340.000,00	0,00	340.000,00
2022	PROFISSIONAIS DA EDUCAÇÃO - FUNDEB 60%	9.315.000,00	7.319.341,01	1.995.658,99
2024	MANUTENÇÃO DO ENSINO FUNDAMENTAL - FUNDEB 40%	281.000,00	0,00	281.000,00
2025	MANUTENÇÃO E MODERNIZAÇÃO DO TRANSPORTE ESCOLAR - FUNDEB 40%	1.539.000,00	635.176,03	903.823,97
2011	(CRECHES) CENTROS MUNICIPAIS DE EDUCAÇÃO INFANTIL - CMEI'S	775.000,00	122.598,63	652.401,37
2026	FUNDEB 60%: PRÉ-ESCOLAR - Educação Infantil de Crianças com 04(Pré-I) e 05(Pré-II) anos de idade	1.930.000,00	1.386.387,66	543.612,34
2023	MANUTENÇÃO DA EDUCAÇÃO ESPECIAL - FUNDEB 40%	715.000,00	192.480,21	522.519,79
	Dedução de Despesas indevidamente contabilizadas	0,00	-1.174,20	1.174,20
	<b>TOTAL</b>	<b>28.871.900,00</b>	<b>15.245.125,26</b>	<b>13.626.774,74</b>

## 5.4 - REMUNERAÇÃO DO MAGISTÉRIO - FUNDEB

ESPECIFICAÇÃO	VALOR
1 - RECEITAS DE TRANSFERÊNCIAS DO FUNDEB	9.619.700,01
2 - PAGAMENTO DOS PROFISSIONAIS DO MAGISTÉRIO	8.682.977,85
3 - RESTOS A PAGAR SEM COBERTURA FINANCEIRA	0,00
4 - SUPERAVIT FINANCEIRO	16.976,09
5 - TOTAL DAS DEDUÇÕES PARA FINS DE APLICAÇÃO DO FUNDEB (3+4)	16.976,09
<b>6 - TOTAL LÍQUIDO DAS DESPESAS RELATIVAS À REMUNERAÇÃO DOS PROFISSIONAIS DO MAGISTÉRIO (2-5)</b>	<b>8.666.001,76</b>
<b>7 - PERCENTUAL DE APLICAÇÃO DOS RECURSOS DO FUNDEB NA REMUNERAÇÃO DO MAGISTÉRIO [6/1]</b>	<b>90,09</b>



# TRIBUNAL DE CONTAS DO ESTADO DO PARANÁ

## Coordenadoria de Gestão Municipal - CGM

### 6 - DESPESAS REALIZADAS COM SAÚDE (E.C. 29/2000)

#### 6.1 - DEMONSTRATIVO DO SISTEMA SIM-AM ENVIADO PELO MUNICÍPIO

MUNICÍPIO DE CORONEL VIVIDA  
RELATÓRIO RESUMIDO DA EXECUÇÃO ORÇAMENTÁRIA - CONSOLIDADO  
ORÇAMENTOS FISCAL E DA SEGURIDADE SOCIAL  
DEMONSTRATIVO DAS RECEITAS E DESPESAS COM AÇÕES E SERVIÇOS PÚBLICOS DE SAÚDE  
01/2020 A 12/2020

RREO - ANEXO 12 (LC, 141/2012, art. 35)

R\$ 1,00

RECEITAS PARA APURAÇÃO DA APLICAÇÃO EM AÇÕES E SERVIÇOS PÚBLICOS DE SAÚDE	PREVISÃO INICIAL	PREVISÃO ATUALIZADA (a)	RECEITAS REALIZADAS	
			Até o Bimestre (b)	% (b/a) x 100
RECEITA DE IMPOSTOS LÍQUIDA (I)	12.169.900,00	12.169.900,00	11.086.046,02	91,09%
Imposto Predial e Territorial Urbano - IPTU	2.841.000,00	2.841.000,00	3.214.011,34	113,13%
Imposto sobre Transmissão de Bens Intervivos - ITBI	1.249.500,00	1.249.500,00	1.191.246,69	95,34%
Imposto sobre Serviços de Qualquer Natureza - ISS	3.897.500,00	3.897.500,00	3.963.254,18	101,69%
Imposto de Renda Retido na Fonte - IRRF	2.142.000,00	2.142.000,00	2.236.457,78	104,41%
Multas, Juros de Mora e Outros Encargos dos Impostos	114.900,00	114.900,00	32.933,06	28,66%
Dívida Ativa dos Impostos	1.117.500,00	1.117.500,00	403.414,54	36,10%
Multas, Juros de Mora e Outros Encargos da Dívida Ativa	807.500,00	807.500,00	44.728,43	5,54%
RECEITA DE TRANSFERÊNCIAS CONSTITUCIONAIS E LEGAIS (II)	52.220.000,00	52.220.000,00	38.020.469,58	72,81%
Cota-Parte FPM	26.600.000,00	26.600.000,00	17.635.468,52	66,30%
Cota-Parte ITR	360.000,00	360.000,00	293.182,68	81,44%
Cota-Parte IPVA	4.100.000,00	4.100.000,00	3.476.380,48	84,79%
Cota-Parte ICMS	20.600.000,00	20.600.000,00	16.348.304,48	79,36%
Cota-Parte IPI-Exportação	320.000,00	320.000,00	267.133,42	83,48%
Compensações Financeiras Provenientes de Impostos e Transferências Constitucionais	240.000,00	240.000,00	0,00	0,00%
Desoneração ICMS (LC 87/96)	240.000,00	240.000,00	0,00	0,00%
Outras	0,00	0,00	0,00	0,00%
TOTAL DAS RECEITAS PARA APURAÇÃO DA APLICAÇÃO EM AÇÕES E SERVIÇOS PÚBLICOS DE SAÚDE (III) = I + II	64.389.900,00	64.389.900,00	49.106.515,60	76,26%

RECEITAS ADICIONAIS PARA FINANCIAMENTO DA SAÚDE	PREVISÃO INICIAL	PREVISÃO ATUALIZADA (c)	RECEITAS REALIZADAS	
			Até o Bimestre (d)	% (d/c) x 100
TRANSFERÊNCIA DE RECURSOS DO SISTEMA ÚNICO DE SAÚDE-SUS	18.594.000,00	18.594.000,00	17.974.913,44	96,67%
Provenientes da União	15.795.000,00	15.795.000,00	15.303.135,17	96,89%



# TRIBUNAL DE CONTAS DO ESTADO DO PARANÁ

## Coordenadoria de Gestão Municipal - CGM

Provenientes dos Estados	2.766.000,00	2.766.000,00	2.667.067,83	96,42%
Provenientes de Outros Municípios	0,00	0,00	0,00	0,00%
Outras Receitas do SUS	33.000,00	33.000,00	4.710,44	14,27%
TRANSFERÊNCIAS VOLUNTÁRIAS	1.000,00	1.000,00	0,00	0,00%
RECEITAS DE OPERAÇÕES DE CRÉDITO VINCULADAS À SAÚDE	0,00	0,00	0,00	0,00%
OUTRAS RECEITAS PARA FINANCIAMENTO DA SAÚDE	143.000,00	143.000,00	17.015,98	11,90%
TOTAL RECEITAS ADICIONAIS PARA FINANCIAMENTO DA SAÚDE	18.738.000,00	18.738.000,00	17.991.929,42	96,02%

DESPESAS COM SAÚDE (Por Grupo de Natureza da Despesa)	DOTAÇÃO INICIAL	DOTAÇÃO ATUALIZADA (e)	DESPESAS EMPENHADAS		DESPESAS LIQUIDADAS		Inscritas em Restos a Pagar não Processados
			Até o Bimestre (f)	% (f/e) x 100	Até o Bimestre (g)	% (g/e) x 100	
DESPESAS CORRENTES	35.640.400,00	40.974.831,90	26.897.230,65	65,64%	26.728.744,77	65,23%	168.485,88
Pessoal e Encargos Sociais	14.115.200,00	15.437.538,89	11.157.312,75	72,27%	11.157.312,75	72,27%	0,00
Juros e Encargos da Dívida	0,00	0,00	0,00	0,00%	0,00	0,00%	0,00
Outras Despesas Correntes	21.525.200,00	25.537.293,01	15.739.917,90	61,64%	15.571.432,02	60,98%	168.485,88
DESPESAS DE CAPITAL	1.936.000,00	2.533.554,66	164.813,91	6,51%	164.813,91	6,51%	0,00
Investimentos	1.936.000,00	2.533.554,66	164.813,91	6,51%	164.813,91	6,51%	0,00
Inversões Financeiras	0,00	0,00	0,00	0,00%	0,00	0,00%	0,00
Amortização da Dívida	0,00	0,00	0,00	0,00%	0,00	0,00%	0,00
TOTAL DAS DESPESAS COM SAÚDE (IV)	37.576.400,00	43.508.386,56	27.062.044,56	62,20%	26.893.558,68	61,81%	168.485,88

DESPESAS COM SAÚDE NÃO COMPUTADAS PARA FINS DE APURAÇÃO DO PERCENTUAL MÍNIMO	DOTAÇÃO INICIAL	DOTAÇÃO ATUALIZADA (e)	DESPESAS EMPENHADAS		DESPESAS LIQUIDADAS		Inscritas em Restos a Pagar não Processados
			Até o Bimestre (f)	% (f/e) x 100	Até o Bimestre (g)	% (g/e) x 100	
DESPESAS COM INATIVOS E PENSIONISTAS	0,00	0,00	0,00	0,00%	0,00	0,00%	0,00
DESPESA COM ASSISTÊNCIA À SAÚDE QUE NÃO ATENDE AO PRINCÍPIO DE ACESSO UNIVERSAL	0,00	0,00	0,00	0,00%	0,00	0,00%	0,00
DESPESAS CUSTEADAS COM OUTROS RECURSOS	17.375.000,00	23.388.218,56	15.302.089,36	56,54%	15.135.528,95	56,28%	166.560,41
Recursos de Transferência do Sistema Único de Saúde - SUS	17.269.000,00	22.706.909,08	15.122.292,22	55,88%	14.955.731,81	55,61%	166.560,41
Recursos de Operações de Crédito	0,00	0,00	0,00	0,00%	0,00	0,00%	0,00
Outros Recursos	106.000,00	681.309,48	179.797,14	0,66%	179.797,14	0,67%	0,00
OUTRAS AÇÕES E SERVIÇOS NÃO COMPUTADOS	0,00	0,00	0,00	0,00%	0,00	0,00%	0,00



# TRIBUNAL DE CONTAS DO ESTADO DO PARANÁ

## Coordenadoria de Gestão Municipal - CGM

RESTOS/CONTAS A PAGAR INSCRITOS NO EXERCÍCIO SEM DISPONIBILIDADE FINANCEIRA	0,00	0,00	0,00	0,00%	0,00	0,00%	0,00
DESPEAS CUSTEADAS COM DISPONIBILIDADE DE CAIXA VINCULADA AOS RESTOS A PAGAR CANCELADOS	0,00	0,00	263,22	0,00%	263,22	0,00%	0,00
DESPEAS CUSTEADAS COM RECURSOS VINCULADOS À PARCELA DO PERCENTUAL MÍNIMO QUE NÃO FOI APLICADA EM AÇÕES E SERVIÇOS DE SAÚDE EM EXERCÍCIOS ANTERIORES	0,00	0,00	0,00	0,00%	0,00	0,00%	0,00
SUPERÁVIT FINANCEIRO DE EXERCÍCIO ANTERIOR NÃO APLICADO EM AÇÕES E SERVIÇOS PÚBLICOS DE SAÚDE	0,00	0,00	0,00	0,00%	0,00	0,00%	0,00
TOTAL DAS DESPEAS COM AÇÕES E SERVIÇOS PÚBLICOS DE SAÚDE NÃO COMPUTADAS (V)	0,00	0,00	15.302.352,58	56,55%	15.135.792,17	56,28%	166.560,41
TOTAL DAS DESPEAS COM AÇÕES E SERVIÇOS PÚBLICOS DE SAÚDE (VI) = (IV - V)	0,00	0,00	11.759.691,98	43,45%	11.757.766,51	43,72%	1.925,47

PERCENTUAL DE APLICAÇÃO EM AÇÕES E SERVIÇOS PÚBLICOS DE SAÚDE SOBRE A RECEITA DE IMPOSTOS LÍQUIDA E TRANSFERÊNCIAS CONSTITUCIONAIS E LEGAIS (VII%) = (VI / IIIb x 100) - LIMITE CONSTITUCIONAL 15%	23,95
--	-------

VALOR REFERENTE À DIFERENÇA ENTRE O VALOR EXECUTADO E O LIMITE MÍNIMO CONSTITUCIONAL [(IIIb * 15%) - VI]	4.393.714,64
--	--------------

EXECUÇÃO DE RESTOS A PAGAR NÃO PROCESSADOS INSCRITOS COM DISPONIBILIDADE DE CAIXA	INSCRITOS	CANCELADOS/PRESCRITOS	PAGOS	A PAGAR	PARCELA CONSIDERADA NO LIMITE
Inscritos em 2020	3.784,12	0,00	0,00	0,00	0,00

CONTROLE DOS RESTOS A PAGAR CANCELADOS OU PRESCRITOS PARA FINS DE APLICAÇÃO DA DISPONIBILIDADE DE CAIXA CONFORME ARTIGO 24, §1º e 2º	RESTOS A PAGAR CANCELADOS OU PRESCRITOS		
	Saldo Inicial	Despesas custeadas no exercício de referência (j)	Saldo Final (Não Aplicado)
Restos a Pagar Cancelados ou Prescritos em 2020	0,00	263,22	- 263,22

CONTROLE DO VALOR REFERENTE AO PERCENTUAL MÍNIMO NÃO CUMPRIDO EM EXERCÍCIOS ANTERIORES PARA FINS DE APLICAÇÃO DOS RECURSOS VINCULADOS CONFORME ARTIGOS 25 E 26	LIMITE NÃO CUMPRIDO		
	Saldo Inicial	Despesas custeadas no exercício de referência (k)	Saldo Final (Não Aplicado)
Diferença de limite não cumprido em 2020	0,00	0,00	0,00



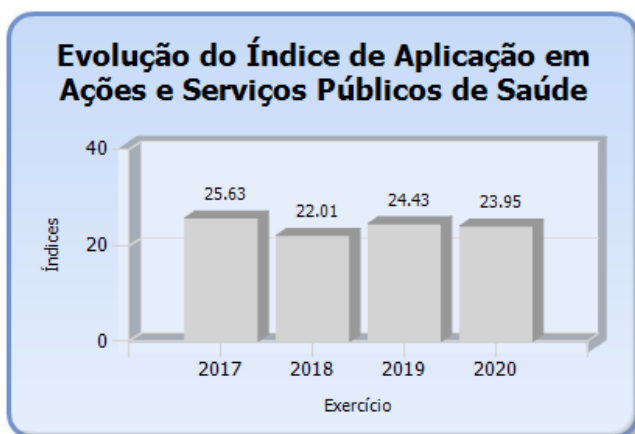


# TRIBUNAL DE CONTAS DO ESTADO DO PARANÁ

## Coordenadoria de Gestão Municipal - CGM

DESPESAS COM SAÚDE (Por Subfunção)	DOTAÇÃO INICIAL	DOTAÇÃO ATUALIZADA (e)	DESPESAS EMPENHADAS		DESPESAS EXECUTADAS		Inscritas em Restos a Pagar não Processados
			Até o Bimestre (l)	% (l/total l) x 100	Até o Bimestre (m)	% (m/total m) x 100	
Atenção Básica	20.554.600,00	19.781.909,48	11.761.641,03	43,46%	11.625.595,91	59,46%	136.045,12
Assistência Hospitalar e Ambulatorial	15.495.500,00	18.456.825,01	12.874.692,03	47,57%	12.844.496,27	69,76%	30.195,76
Suporte Profilático e Terapêutico	0,00	0,00	0,00	0,00%	0,00	0,00%	0,00
Vigilância Sanitária	687.700,00	687.700,00	255.195,12	0,94%	255.195,12	37,11%	0,00
Vigilância Epidemiológica	838.600,00	878.600,00	540.449,54	2,00%	538.204,54	61,51%	2.245,00
Alimentação e Nutrição	0,00	0,00	0,00	0,00%	0,00	0,00%	0,00
Outras Subfunções	0,00	3.703.352,07	1.630.066,84	6,02%	1.630.066,84	44,02%	0,00
<b>TOTAL</b>	<b>37.576.400,00</b>	<b>43.508.386,56</b>	<b>27.062.044,56</b>	<b>100,00%</b>	<b>26.893.558,68</b>	<b>62,20%</b>	<b>168.485,88</b>

Fonte: Sistema de Informações Municipais - Acompanhamento Mensal (SIM-AM), Tribunal de Contas do Estado do Paraná  
Dados processados em: 26/02/2021 21:27 | Relatório emitido em: 16/11/2021 19:33



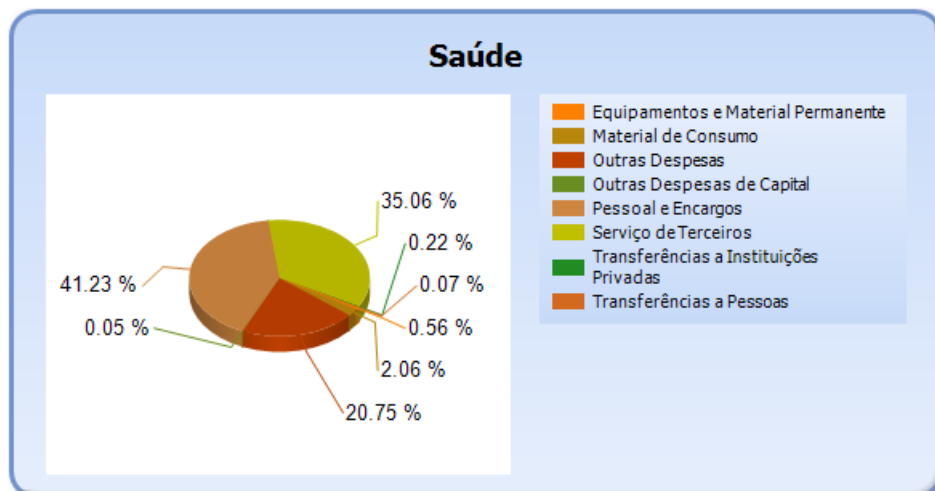
## 6.2 - DETALHAMENTO DA DESPESA COM SAÚDE POR NATUREZA

NATUREZA DA DESPESA	VALOR
<b>CORRENTES</b>	<b>26.897.230,65</b>
Pessoal e Encargos	11.157.312,75
Material de Consumo	558.023,81
Serviço de Terceiros	9.487.867,51
Transferências	77.697,12
Transferências a Pessoas	18.000,00
Transferências a Instituições Privadas	59.697,12
Outras Despesas	5.616.329,46
<b>DE CAPITAL</b>	<b>164.813,91</b>
Equipamentos e Material Permanente	152.280,15
Outras Despesas de Capital	12.533,76
<b>TOTAL</b>	<b>27.062.044,56</b>



# TRIBUNAL DE CONTAS DO ESTADO DO PARANÁ

## Coordenadoria de Gestão Municipal - CGM



### 6.3 - DETALHAMENTO DA DESPESA COM SAÚDE POR PROJETOS E ATIVIDADES

CÓDIGO	NOME DO PROJETO	FIXAÇÃO	EXECUÇÃO	DIFERENÇAS
2122	AÇÕES DE ENFRENTAMENTO AO COVID-19	961.584,07	92.001,55	869.582,52
2124	CONIMS-ENFRENTAMENTO AO COVID-19	300.000,00	171.010,71	128.989,29
2127	AÇÕES DE ENFRENTAMENTO AO COVID-19 - PODER JUDICIÁRIO	41.468,00	519,36	40.948,64
2128	AÇÕES DE ENFRENTAMENTO AO COVID-19 -MPT	30.300,00	1.784,38	28.515,62
2129	AÇÕES DE ENFRENTAMENTO A COVID-19-PORTARIA 1666/2020	2.370.000,00	1.364.750,84	1.005.249,16
1059	INVESTIMENTOS NA REDE DE SERVIÇOS DE SAÚDE - FMS	1.934.970,59	137.098,95	1.797.871,64
2027	ATENÇÃO BÁSICA FIXA - FMS	6.663.878,10	4.283.830,58	2.380.047,52
2028	AGENTES COMUNITARIOS DE SAUDE - FMS	1.469.550,00	860.287,37	609.262,63
2029	SAÚDE DA FAMÍLIA - FMS (ESF/SUS e PSF ESTADUAL)	5.682.610,79	4.610.742,41	1.071.868,38
2030	SAÚDE BUCAL - FMS	1.617.000,00	1.138.701,98	478.298,02
2031	ATENÇÃO A SAÚDE DOS POVOS INDÍGENAS	165.400,00	16.119,00	149.281,00
2032	ASSISTÊNCIA FARMACÊUTICA - FMS	319.000,00	734,93	318.265,07
2037	CONSORCIO PARANA SAUDE - MEDICAMENTOS - DEMAIS ATIVIDADES	144.000,00	0,00	144.000,00
2065	CAPS - CENTRO DE ATENÇÃO PSICOSSOCIAL - FMS	872.400,00	376.288,76	496.111,24
2066	CENTRO DE ESPECIALIDADES ODONTOLÓGICAS - CEO (MAC) / FMS	714.000,00	337.837,05	376.162,95
2067	AGENTES COMUNITÁRIOS DE ENDEMIAS - FMS	151.100,00	0,00	151.100,00
2077	Programa SAÚDE NA ESCOLA	48.000,00	0,00	48.000,00
2033	CONIMIS - CONSÓRCIO INTERMUNICIPAL	5.153.000,00	2.971.765,49	2.181.234,51



# TRIBUNAL DE CONTAS DO ESTADO DO PARANÁ

## Coordenadoria de Gestão Municipal - CGM

	DE SAÚDE			
2061	SAUDE MENTAL - FMS	109.000,00	0,00	109.000,00
2062	Unidade de Pronto Atendimento-UPA (MAC) - FMS	6.037.996,53	4.122.918,39	1.915.078,14
2074	CIRUSPAR - Consórcio Intermunicipal da Rede de Urgências do Sudoeste do Paraná	788.500,00	376.445,96	412.054,04
2087	MANUTENÇÃO DAS ATIVIDADES DE MAC-AMBULATORIAL E HOSPITALAR	4.313.328,48	3.491.689,52	821.638,96
2120	CONIMS MANUTENCAO DO CAPS AD III CORONEL VIVIDA	2.055.000,00	1.911.872,67	143.127,33
2034	VIGILÂNCIA SANITÁRIA - FMS	687.700,00	255.195,12	432.504,88
2035	VIGILÂNCIA EPIDEMIOLÓGICA E AMBIENTAL EM SAÚDE - FMS	878.600,00	540.449,54	338.150,46
	<b>TOTAL</b>	<b>43.508.386,56</b>	<b>27.062.044,56</b>	<b>16.446.342,00</b>

## 7 - CONTROLE INTERNO

### PONTOS DE VERIFICAÇÃO SOBRE O CONTROLE INTERNO

ITENS DE VERIFICAÇÃO	CONCLUSÃO
Consta do processo o Relatório do Controle Interno?	SIM
O Relatório do Controle Interno encaminhado apresenta o conteúdo mínimo prescrito pelo Tribunal?	SIM
O Relatório do Controle Interno encaminhado apresenta irregularidade passível de desaprovação das contas anuais?	NÃO

## 8 - ENCERRAMENTO DE MANDATO

### 8.1 - DESPESAS COM PUBLICIDADE INSTITUCIONAL REALIZADAS ATÉ 15 DE AGOSTO DE 2020

DESCRIÇÃO	VALOR (R\$)
Média dos dois primeiros quadrimestres dos três últimos anos	108.438,28
1º e 2º Quadrimestres de 2020	55.696,73
1º e 2º Quadrimestres de 2017	59.427,72
1º e 2º Quadrimestres de 2018	139.084,00
1º e 2º Quadrimestres de 2019	126.803,12

Nota - Para este item de análise apura-se restrição quando a diferença entre o gasto no 1º e 2º Quadrimestres de 2020 (que compreende o período entre 01/01 e 15/08/2020, conforme Emenda Constitucional nº 107/2020) e a média dos gastos no 1º e 2º Quadrimestres dos exercícios anteriores for superior a R\$ 1.500,00 (10% do valor estabelecido no § 5º do artigo 1º da Resolução nº 60/17 - TCE/PR).

O quadro acima demonstra que, no exercício em análise, a entidade não realizou despesas com publicidade em desacordo com as disposições do art. 73, VII da Lei Federal nº 9.504/97 e atualizações e Emenda Constitucional nº 107/2020.



# TRIBUNAL DE CONTAS DO ESTADO DO PARANÁ

Coordenadoria de Gestão Municipal - CGM

## 8.2 - DESPESAS COM PUBLICIDADE INSTITUCIONAL NO PERÍODO DE VEDAÇÃO QUE ANTECEDE AS ELEIÇÕES

MÊS	VALOR (R\$)
Agosto	0,00
Setembro	0,00
Outubro	0,00
Novembro	0,00

Nota 1 - Conforme Emenda Constitucional nº 107/2020 a vedação para despesas com publicidade compreende o período de 16 de agosto de 2020 até a realização do pleito.

Nota 2 - Para este item de análise apura-se restrição quando o somatório dos valores apurados nos meses que antecedem o pleito for superior a R\$ 1.500,00 (10% do valor estabelecido no § 5º do artigo 1º da Resolução nº 60/17 - TCE/PR).

O quadro acima demonstra que, no exercício em análise, a entidade não realizou despesas com publicidade em desacordo com as disposições do art. 73, VI, b da Lei Federal nº 9.504/97 e atualizações e Emenda Constitucional nº 107/2020.

## 9 - ATRASO NA ENTREGA DA PRESTAÇÃO DE CONTAS DO EXERCÍCIO

### 9.1 - ENTREGA DOS DOCUMENTOS QUE COMPÕEM A PRESTAÇÃO DE CONTAS COM ATRASO

Verifica-se na autuação do processo de Prestação de Contas que a Entidade atendeu o prazo estipulado no art. 225, caput, do Regimento Interno do TCE/PR.

## PARTE II - CONSTATAÇÕES DA ANÁLISE

### 10 - RESULTADO DA ANÁLISE

A análise das contas está cingida aos assuntos contidos no escopo definido na Instrução Normativa nº 157/2021, sendo que a abordagem à luz dos critérios técnicos e legais a que estão sujeitos resultou nos apontamentos indicados nesta relação, os quais foram tratados em detalhes nos subtítulos próprios desta Instrução.

### OCORRÊNCIAS CONSTATADAS FACE AO ESCOPO DA ANÁLISE

Tendo em vista os apontamentos elencados anteriormente, as irregularidades serão expressamente caracterizadas e indicados os responsáveis, conforme previsto no art. 352, inc. II, do Regimento Interno do TCE-PR.



# TRIBUNAL DE CONTAS DO ESTADO DO PARANÁ

Coordenadoria de Gestão Municipal - CGM

DESCRIÇÃO	RESULTADO DA ANÁLISE	RESPONSÁVEL	CPF	TIPIFICAÇÃO
Obrigações de despesa contraídas nos últimos dois quadrimestres do mandato que tenham parcelas a serem pagas no exercício seguinte sem que haja suficiente disponibilidade de caixa, conforme critérios fixados no Prejulgado 15.	IRREGULAR	FRANK ARIEL SCHIAVINI	938.311.109-72	Lei Complementar nº 101/00, art. 42 e Prejulgado nº 15 TCE-PR - Multa LCE nº 113/2005, art. 87, IV, "g".

## PARTE III - INFORMAÇÕES RELATIVAS AOS PROCESSOS DA ENTIDADE

### a) ESCOPO DO PROCEDIMENTO DE ACOMPANHAMENTO REMOTO PARA O EXERCÍCIO

O Acompanhamento Remoto via Malha Eletrônica teve como objeto de escopo para a Entidade no exercício em análise os casos abaixo relacionados:

DESCRIÇÃO DOS CASOS DE ACOMPANHAMENTO	UNIDADE RESPONSÁVEL
Comissão COVID Saúde	CAGE/CAUD/CGF/CGM

### b) - PROCESSOS REFERENTES À ENTIDADE

Não constaram do banco de dados do TCE/PR, no momento da emissão desta Instrução, registros de processos relativos à Entidade para este exercício de análise da Prestação de Contas Municipais.

### c) - SITUAÇÃO DAS PRESTAÇÕES DE CONTAS DOS ÚLTIMOS EXERCÍCIOS

Informa-se a seguir a situação das Prestações de Contas, relativas aos últimos exercícios, conforme consta do banco de dados do TCE/PR.

Nº DO PROCESSO	ANO	ASSUNTO	TRÂMITE ATUAL	TIPO ATO	Nº ATO	RESULTADO
290899/17	2016	PRESTAÇÃO DE CONTAS DO PREFEITO MUNICIPAL	DP	PPR	268/2020	Parecer prévio pela regularidade com ressalvas
231241/18	2017	PRESTAÇÃO DE CONTAS DO PREFEITO MUNICIPAL	DP	PPR	439/2018	Parecer prévio pela regularidade com ressalvas
170920/19	2018	PRESTAÇÃO DE CONTAS DO PREFEITO MUNICIPAL	DP	PPR	372/2019	Parecer prévio pela regularidade com ressalvas
171757/20	2019	PRESTAÇÃO DE CONTAS DO PREFEITO MUNICIPAL	DP	PPR	276/2020	Parecer prévio pela regularidade



# TRIBUNAL DE CONTAS DO ESTADO DO PARANÁ

Coordenadoria de Gestão Municipal - CGM

## PARTE IV - DAS MULTAS

Face aos apontamentos deste opinativo, o Responsável fica sujeito à multa, nos termos da legislação em vigor, relativamente às seguintes constatações, sendo que as sanções originadas da Lei Complementar Estadual nº 113/2005 serão impostas de forma cumulativa, na forma do seu art. 87, § 2º.

### a) - Decorrentes de Restrições indicadas nesta Instrução

DESCRIÇÃO	RESPONSÁVEL	CPF	TIPIFICAÇÃO
Obrigações de despesa contraídas nos últimos dois quadrimestres do mandato que tenham parcelas a serem pagas no exercício seguinte sem que haja suficiente disponibilidade de caixa, conforme critérios fixados no Prejulgado 15.	FRANK ARIEL SCHIAVINI	938.311.109-72	Lei Complementar nº 101/00, art. 42 e Prejulgado nº 15 TCE-PR - Multa LCE nº 113/2005, art. 87, IV, "g".

## PARTE V - CONCLUSÃO

Efetivado o exame da prestação de contas de governo do MUNICÍPIO DE CORONEL VIVIDA, relativa ao exercício financeiro de 2020, as constatações que foram aduzidas ao longo deste instrutivo levam a concluir que, no estado em que se encontram no processo, as mencionadas questões ensejam a emissão de Parecer Prévio pela Irregularidade das contas.

Ainda, deve-se assinalar que as referidas ocorrências sujeitam o responsável à multa, nos termos da legislação referenciada em cada um dos itens apontados na Parte IV, desta instrução.

Destaca-se, contudo, que as conclusões aqui expostas não elidem responsabilidades por atos não alcançados pelo conteúdo da prestação de contas, não validam divergências em informações de caráter declaratório, não detectadas na análise, e nem eximem anomalias levantadas em outras espécies de procedimentos fiscalizatórios, tais como: Procedimentos de Acompanhamento Remoto, Auditorias, Inspeções, Tomadas de Contas, Comunicação de Irregularidades, Denúncias ou Representações.

Entretanto, por força do princípio do contraditório, do qual decorre o direito à ampla defesa, previsto no art. 5º, LV, da Constituição Federal, e na Lei



# TRIBUNAL DE CONTAS DO ESTADO DO PARANÁ

## Coordenadoria de Gestão Municipal - CGM

Complementar Estadual nº 113/2005, é necessária a intimação do responsável abaixo identificado, para que, querendo, apresente defesa acerca das ocorrências listadas nesta instrução.

### Responsável para intimação

CARGO/FUNÇÃO	RESPONSÁVEL	CPF	INÍCIO	FIM
Prefeito	FRANK ARIEL SCHIAVINI	938.311.109-72	31/03/2019	31/12/2020

Sobre o assunto, é necessário observar que o atual Gestor está obrigado ao atendimento no que for pertinente à providência de documentos faltantes e à apresentação de esclarecimentos que dependam da assistência técnica, contábil e material da Administração, pois este é o titular da responsabilidade pela guarda, segurança e conservação do patrimônio documental da entidade, permitindo-se ao ex-Ordenador o acesso à resposta para que ele, querendo, possa se manifestar a respeito dos questionamentos.

### Gestor atual para intimação

CARGO/FUNÇÃO	RESPONSÁVEL	CPF	INÍCIO	FIM
Prefeito	ANDERSON MANIQUE BARRETO	967.311.099-91	01/01/2021	31/12/2024

É a instrução.

CGM, 16 de novembro de 2021.

Ato emitido por CARLOS ALBERTO HEMBECKER - Analista de Controle - Matrícula nº 501255.

Ato revisado por JOSLEI GEQUELIN - Analista de Controle Contábil - Matrícula nº 517313 / ROSANE DO ROCIO TOSATO ZINHER - Analista de Controle Contábil - Matrícula nº 510998 / ELIANE MARIA COMPARIM SANTOS - Analista de Controle Contábil - Matrícula nº 511161.

Visto. Adotem-se os expedientes previstos no Regimento Interno deste Tribunal de Contas.

Nota: O revisor deste ato poderá ser identificado através do ícone "Verificar assinaturas" do Trâmite Web.