






ESCALA DA EQUIPE DE APOIO, HOSPITAL MUNICIPAL SÃO MATHEUS 15 JANEIRO 2025 A 14 DE FEVEREIRO 2025

SERVIDOR	PROF	15	16	17	18	19	20	21	22	23	24	25	26	27	28	29	30	31	1	2	3	4	5	6	7	8	9	10	11	12	13	14
	COZINHA																															
NELZA			F	E	R	I	A	S		F	E	R	I	A	S		F	E	R	I	A	S		F	E	R	I	A	S		F	E
MARLEI		PL		F		PL		PL		PL		PL		PL		PL		PL		P9		PL		PL		PL		PL		PL		PL
MARIZETE			PL		PL		PL		PL		PL		PL		PL		PL		P9		PL		PL		PL		PL		PL		PL	
	SANIFICAÇÃO LAVANDERIA																															
ELAINE		P1		P1		F		P1		P1		P1		P1		P1		P1		P1		P1		P9		P1		P1		P1		P1
LILIAN		P		P		P		P9		P		P		P		P		P		P		P		P		P		P		P		P
NILVA			P		P		P		P		P		P9		P		P		P		P		P		P		P		P		P	
JUVANIA			P1		P1		P1		P1		P1		P1		P1		P1		P1		P1		P1		P1		P1		P1		P1	

PL: 08 as 20h P: 06 AS 18h PE: plantão extra P1: 06:30 as 18:30 P9: 07 as 16h

Café: servido às 8h Almoço as 12h Lanche as 15:00 Janta as 18:30h Ceia: deixar no quarto 1 térmica de chá com bolachas

MARIZETE/ NILVA/ LILIAN/ ELAINE	5,71 (40 h semanais ÷ 7 dias da semana) X 31(dias) = 177 (h que deverão ser trabalhadas) % 12 = 14,7
NELZA	FERIAS
	Ponto Facultativo e recesso
	ferias
	feriados