

CÂMARA MUNICIPAL DE MANGUEIRINHA



Secretaria do Tesouro Nacional - STN
Ministério da Fazenda - MF
Recibo de Declaração Homologada



A instituição **Câmara de Vereadores de Mangueirinha - PR (PR)** homologou, junto à Secretaria do Tesouro Nacional - STN, a declaração referente aos dados abaixo:

Instituição:	Câmara de Vereadores de Mangueirinha - PR (PR)
Declaração:	Relatório de Gestão Fiscal Simplificado
Periodicidade:	Semestral
Período:	1º semestre
Exercício:	2022
Assinatura(s):	<ul style="list-style-type: none">Nome: DIOGO ANDRE CARNIEL NOLL <i>Titular do Poder Legislativo</i>CPF: 039.868.919-94Data: 16/12/2022 13:03:09

O **Código do Recibo** da declaração homologada em **16/12/2022, às 13:04:17**, é:

04.KY.S2-C

Observações:

- A referida declaração encontra-se disponível para consulta pública no site <https://siconfi.tesouro.gov.br>, menu "Consultas" item "Consultar Declaração".
- Este documento expirará caso a declaração em questão sofra quaisquer alterações.

Diário Oficial dos Municípios do Sudoeste do Paraná

Quarta-Feira, 21 de Dezembro de 2022


Ano XI – Edição Nº 2761



Relatório de Gestão Fiscal Simplificado
 Câmara de Vereadores de Mangueirinha - PR (Poder Legislativo)
 CNPJ:
 Exercício: 2022
 Período de referência: 1º semestre

RGF-Anexo 01 | Tabela 1.0 - Demonstrativo da Despesa com Pessoal

Despesa com Pessoal	Despesa Executada com Pessoal											TOTAL (ÚLTIMOS 12 MESES) (d)	INSCRITAS EM RESTOS A PAGAR NÃO PROCESSADOS (e)	
	DESPESAS EXECUTADAS (Últimos 12 Meses)													
	<MR-1>	<MR-1P>	<MR-2>	<MR-3>	<MR-7>	<MR-6>	<MR-4>	<MR-5>	<MR-2>	<MR-1>	<MR>			
Despesa com Pessoal (Últimos 12 Meses)														
DESPESA BRUTA COM PESSOAL (f)	158.629,83	162.998,89	170.048,40	158.945,80	255.407,43	173.449,48	190.472,86	172.886,31	179.038,87	176.478,11	178.173,01	254.296,26	2.229.825,25	
Pessoal Ativo	158.629,83	162.998,89	170.048,40	158.945,80	255.407,43	173.449,48	190.472,86	172.886,31	179.038,87	176.478,11	178.173,01	254.296,26	2.229.825,25	
Vencimentos, Vantagens e Outras Despesas Variáveis	130.039,30	134.709,84	141.764,95	130.131,10	200.124,63	145.157,61	160.043,23	142.868,89	148.001,37	145.552,24	147.200,43	223.379,41	1.948.451,59	
Obrigações Patronais	28.590,53	28.289,05	28.283,45	28.814,70	55.282,80	28.291,87	30.429,63	30.017,43	31.037,50	30.926,87	30.972,58	30.916,85	391.373,26	
Pessoal Inativo e Pensionistas														
Aposentadorias, Reservas e Reformas														
Pensões														
Outras Despesas de Pessoal decorrentes de Contratos de Terceirização ou de contratação de forma indireta (§ 1º do art. 18 da LRF)														
Despesa com Pessoal não Executada Organizationalmente														
DESPESAS NÃO COMPUTADAS (§ 1º do art. 19 da LRF) (g)														
Indenizações por Demissão e Incentivos à Demissão Voluntária														
Decorrentes de Decisão Judicial do Período Anterior ao da Apuração														
Despesas de Exercícios Anteriores do Período Anterior ao da Apuração														
Inativos e Pensionistas com Recursos Vinculados														
DESPESA LÍQUIDA COM PESSOAL (h) = (f) - (g)	158.629,83	162.998,89	170.048,40	158.945,80	255.407,43	173.449,48	190.472,86	172.886,31	179.038,87	176.478,11	178.173,01	254.296,26	2.229.825,25	

 <p>Sistema de Informações Contábeis e Fiscais do Setor Público Brasileiro TESOURO NACIONAL</p>	Relatório de Gestão Fiscal Simplificado
	Câmara de Vereadores de Mangueirinha - PR (Poder Legislativo)
	CNPJ:
	Exercício: 2022
Período de referência: 1º semestre	

RGF-Anexo 01 | Tabela 1.0 - Demonstrativo da Despesa com Pessoal

DTP e Apuração do Cumprimento do Limite Legal	DTP e Apuração do Cumprimento do Limite Legal	
	Valor	% sobre a RCL Ajustada
DTP e Apuração do Cumprimento do Limite Legal	-	-
RECEITA CORRENTE LÍQUIDA - RCL (IV)	114.022.078,49	
(-) Transferências Obrigatórias da União relativas às Emendas Individuais (art. 166-A, §1º, da CF) (V)	5.029.705,00	
(-) Transferências Obrigatórias da União relativas às Emendas de Bancada (art. 166, § 16, da CF) (VI)	0,00	
= RECEITA CORRENTE LÍQUIDA AJUSTADA PARA CÁLCULO DOS LIMITES DA DESPESA COM PESSOAL (VII) = (IV - V - VI)	108.992.373,49	
DESPESA TOTAL COM PESSOAL - DTP (VIII) = (III a + III b)	2.229.825,25	2,05
LIMITE MÁXIMO (IX) (incisos I, II e III, art. 20 da LRF)	6.539.542,41	6,00
LIMITE PRUDENCIAL (X) = (0,95 x IX) (parágrafo único do art. 22 da LRF)	6.212.565,29	5,70
LIMITE DE ALERTA (XI) = (0,90 x IX) (inciso II do §1º do art. 59 da LRF)	5.885.588,17	5,40

RGF-Anexo 01 | Tabela 1.0 - Demonstrativo da Despesa com Pessoal

Notas Explicativas	Valores
	30/06/2022
Notas Explicativas	-
Notas Explicativas	

Diário Oficial dos Municípios do Sudoeste do Paraná

Quarta-Feira, 21 de Dezembro de 2022

Ano XI – Edição Nº 2761

siconfi
Sistema de Informações
Contábeis e Fiscais
do Setor Público Brasileiro
TESOURO NACIONAL


Relatório de Gestão Fiscal Simplificado
Câmara de Vereadores de Mangueirinha - PR (Poder Legislativo)
CNPJ:
Exercício: 2022
Período de referência: 1º semestre

RGF-Anexo 01 | Tabela 1.2 - Trajetória de Retorno ao Limite da Despesa Total com Pessoal

Trajetória de Retorno ao Limite da Despesa Total com Pessoal	Trajetória de Retorno ao Limite da Despesa Total com Pessoal								
	Exercício em que Excedeu o Limite			Exercício do Primeiro Período Seguinte				Exercício do Segundo Período Seguinte	
	No Quadrimestre/Semestre			Primeiro Período Seguinte		Segundo Período Seguinte			
Limite Máximo (a)	% DTP (b)	% Excedente (c) = (b-a)	Redutor Mínimo de 1/3 do Excedente (d) = (1/3)*c	Limite (e) = (b-d)	% DTP (f)	Redutor Residual (g) = (b-e)	Limite (h) = (e-g)	% DTP (i)	
Trajetória de Retorno ao Limite da Despesa Total com Pessoal	-	-	-	-	-	-	-	-	
Valores Percentuais									


Documento gerado em 16/12/2022 08:57:54

Página 3 de 6

 Sistema de Informações Contábeis e Fiscais do Setor Público Brasileiro TESOURO NACIONAL	Relatório de Gestão Fiscal Simplificado
	Câmara de Vereadores de Manguaerinha - PR (Poder Legislativo)
	CNPJ:
	Exercício: 2022
	Período de referência: 1º semestre


RGF-Anexo 01 | Tabela 1.2 - Trajetória de Retorno ao Limite da Despesa Total com Pessoal

Parâmetros para Redução do Excedente de DTP (art. 15 da LC 178/2021)	Percentual
	Percentual
Parâmetros para Redução do Excedente de DTP (art. 15 da LC 178/2021)	-
Limite Máximo (IX) (%) (LRF, art. 20)	
DTP em 2021 (XII) (%)	
Excedente em 2021 (XIII) = (XII - IX) (%)	
Redutor anual (XIV) = (0,10 x XIII) (%)	

 Sistema de Informações Contábeis e Fiscais do Setor Público Brasileiro TESOURO NACIONAL	Relatório de Gestão Fiscal Simplificado
	Câmara de Vereadores de Mangueirinha - PR (Poder Legislativo)
	CNPJ:
	Exercício: 2022
Período de referência: 1º semestre	

RGF-Anexo 01 | Tabela 1.2 - Trajetória de Retorno ao Limite da Despesa Total com Pessoal

Trajetória de Retorno ao Limite da Despesa Total com Pessoal (art. 15 da LC 178/2021)	Apuração da Trajetória de Retorno ao Limite da DTP (art. 15 da LC 178/2021)											
	2021	2022	2023	2024	2025	2026	2027	2028	2029	2030	2031	2032
Trajetória de Retorno ao Limite da Despesa Total com Pessoal (art. 15 da LC 178/2021)	-	-	-	-	-	-	-	-	-	-	-	-
RECEITA CORRENTE LÍQUIDA AJUSTADA PARA CÁLCULO DOS LIMITES DA DESPESA COM PESSOAL (VII)												
DESPESA TOTAL COM PESSOAL - DTP (VIII)												
% DTP (VIII / VII)												
LIMITE CONFORME ART. 15 DA LC 178/2021 (%)												

 Sistema de Informações Contábeis e Fiscais do Setor Público Brasileiro TESOURO NACIONAL	Relatório de Gestão Fiscal Simplificado
	Câmara de Vereadores de Manguaçu - PR (Poder Legislativo)
	CNPJ:
	Exercício: 2022
	Período de referência: 1º semestre

RGF-Anexo 01 | Tabela 1.2 - Trajetória de Retorno ao Limite da Despesa Total com Pessoal

Notas Explicativas	Valores
	30/06/2022
Notas Explicativas	-
Identificação do Quadrimestre em que Excedeu o Limite e dos Períodos de Retorno	
Notas Explicativas	

Lista de Assinaturas

Assinatura: 1
Digitally signed by DIOGO ANDRE CARNIEL NOLL:03986891994 Date: 2022.12.16 13:02:36 BRT Perfil: Titular do Poder Legislativo Instituição: Câmara de Vereadores de Mangueirinha - PR
Assinatura: 2
Assinatura: 3
Assinatura: 4
Assinatura: 5
Assinatura: 6

As assinaturas digitais podem ser verificadas no arquivo PDF.

Diário Oficial dos Municípios do Sudoeste do Paraná

Quarta-Feira, 21 de Dezembro de 2022

Ano XI – Edição Nº 2761

MUNICÍPIO DE MANGUEIRINHA
RELATÓRIO RESUMIDO DA EXECUÇÃO ORÇAMENTÁRIA - CONSOLIDADO
ORÇAMENTOS FISCAL E DA SEGURIDADE SOCIAL
DEMONSTRATIVO DA RECEITA CORRENTE LÍQUIDA
7/2021 A 06/2022

RREO – ANEXO 3 (LRF, Art. 53, inciso I)

R\$ 1,00

ESPECIFICAÇÃO	EVOLUÇÃO DA RECEITA REALIZADA NOS ÚLTIMOS 12 MESES ¹												TOTAL (ÚLTIMOS 12 MESES)	PREVISÃO ATUALIZADA 2022
	Jul/2021	Ago/2021	Set/2021	Out/2021	Nov/2021	Dez/2021	Jan/2022	Fev/2022	Mar/2022	Abr/2022	Mai/2022	Jun/2022		
RECEITAS CORRENTES (I)	9.808.985,70	8.653.858,11	10.511.724,62	9.933.963,68	10.650.398,37	12.963.614,11	10.550.153,52	10.398.174,86	11.254.286,84	10.380.113,59	12.537.830,73	12.857.213,55	130.500.317,68	99.375.872,63
Receita Tributária	740.473,26	593.392,78	553.699,72	538.811,55	750.913,95	1.061.625,19	556.184,86	559.401,40	752.297,32	696.017,46	863.093,10	923.998,45	8.589.909,04	6.903.917,48
IPTU	217.294,18	77.416,62	59.972,83	72.099,21	181.088,65	325.367,63	60.795,44	83.091,43	194.319,23	111.734,35	153.991,15	272.778,47	1.809.949,19	1.176.911,54
ISS	156.854,65	188.586,75	175.166,64	160.760,88	224.419,67	245.785,01	189.666,32	140.462,93	222.090,06	219.064,30	177.195,37	253.166,63	2.353.219,21	1.987.427,26
ITBI	81.540,12	39.767,74	98.966,71	67.885,45	88.577,55	131.594,22	54.157,07	28.614,24	32.846,49	63.828,31	131.536,73	76.790,00	896.104,63	994.422,66
IRRF	179.291,85	176.907,52	146.422,58	150.010,19	175.672,95	285.978,61	185.757,06	184.495,76	214.632,48	200.386,33	199.135,35	217.370,29	2.316.060,97	1.995.180,60
Outras Receitas Tributárias	105.492,46	110.714,15	73.170,96	88.055,82	81.155,13	72.899,72	65.808,97	122.737,04	88.409,06	101.004,17	201.234,50	103.893,06	1.214.575,04	749.975,42
Receita de Contribuições	87.429,55	102.711,27	3.297,15	67.172,43	68.336,81	125.557,98	22.355,66	179.812,30	74.179,15	83.504,26	78.983,08	86.463,84	979.803,48	790.731,33
Receita Patrimonial	32.072,26	92.767,32	27.750,16	38.321,60	-28.360,38	59.924,44	47.783,52	73.302,46	131.183,57	91.904,29	121.113,49	135.191,06	822.953,79	64.431,19
Rendimentos de Aplicação Financeira	25.322,16	92.686,33	23.836,00	34.407,44	-33.824,54	56.010,28	46.869,36	72.388,30	115.450,66	90.990,13	119.271,63	113.166,52	756.574,27	0,00
Outras Receitas Patrimoniais	6.750,10	80,99	3.914,16	3.914,16	5.464,16	3.914,16	914,16	914,16	15.732,91	914,16	1.841,86	22.024,54	66.379,52	64.431,19
Receita Agropecuária	0,00	0,00	0,00	0,00	0,00	0,00	0,00	0,00	0,00	0,00	0,00	0,00	0,00	0,00
Receita Industrial	0,00	0,00	0,00	0,00	0,00	0,00	0,00	0,00	0,00	0,00	0,00	0,00	0,00	0,00
Receita de Serviços	2.561,87	9.411,09	5.873,51	6.257,45	7.851,27	5.712,40	4.478,23	0,00	4.924,78	8.778,10	4.614,18	4.380,74	64.843,62	72.529,97
Transferências Correntes	8.820.392,82	7.829.650,05	9.882.879,10	9.271.936,40	9.768.558,05	11.695.964,93	9.882.106,33	9.535.131,15	10.189.147,98	9.491.510,11	11.458.401,65	11.687.302,98	119.512.982,35	88.611.147,63
Cota-Parte do FPM	2.538.150,21	2.029.332,07	1.593.710,37	1.775.925,19	2.306.441,37	3.433.508,41	2.382.975,83	3.326.433,30	2.016.618,84	2.390.407,42	2.659.089,71	2.488.085,85	28.940.758,57	23.370.519,50
Cota-Parte do ICMS	3.449.685,36	3.959.425,94	4.106.521,52	3.545.197,33	4.848.399,05	4.288.761,41	3.865.612,17	3.738.876,65	4.855.501,79	3.996.226,30	4.811.573,71	3.963.616,14	49.429.397,37	34.426.134,35
Cota-Parte do IPVA	83.096,57	75.655,98	43.591,14	41.565,47	48.762,73	37.447,81	1.385.218,55	388.617,23	401.162,60	343.909,29	339.754,04	137.975,52	3.326.756,93	2.460.322,90
Cota-Parte do ITR	9.039,39	3.438,92	130.973,24	1.221.243,78	76.715,38	292.735,81	114.771,77	21.267,19	49.037,29	37.723,16	13.034,96	32.220,59	2.002.201,48	1.201.799,03
Transferências LC 87/1996	0,00	0,00	0,00	0,00	0,00	0,00	0,00	0,00	0,00	0,00	0,00	0,00	0,00	0,00
Transferências LC 61/1989	59.523,35	50.054,08	59.556,34	61.302,28	58.726,67	60.039,42	18.333,67	89.745,44	58.019,80	59.007,82	31.370,78	44.260,68	649.940,33	568.990,05
Transferências do FUNDEB	711.915,97	764.259,65	876.578,31	833.131,62	865.824,88	1.097.547,10	1.261.073,08	1.042.734,27	1.160.499,85	1.049.588,51	1.112.863,39	966.218,60	11.742.236,03	9.153.778,89
Outras Transferências Correntes	1.968.981,97	947.483,41	3.071.948,18	1.793.570,73	1.563.688,77	2.485.844,97	854.120,46	927.457,07	1.648.307,81	1.614.647,61	2.490.715,06	4.054.925,60	23.421.691,64	17.429.602,91
Outras Receitas Correntes	126.055,94	25.925,60	38.224,98	11.464,25	83.097,87	14.829,17	37.244,92	50.527,55	102.554,04	8.399,37	11.625,23	19.876,48	529.825,40	2.933.115,03
DEDUÇÕES (II)	1.044.239,73	1.223.581,37	1.186.870,51	1.329.046,76	1.467.808,92	1.414.602,65	1.553.382,27	1.512.987,84	1.476.068,03	1.365.454,75	1.570.964,63	1.333.231,73	16.478.239,19	12.142.120,55
Contrib. do Servidor para o Plano de Previdência ²	0,00	0,00	0,00	0,00	0,00	0,00	0,00	0,00	0,00	0,00	0,00	0,00	0,00	0,00
Compensação Financ. entre Regimes de Previdência - 4 e 5	0,00	0,00	0,00	0,00	0,00	0,00	0,00	0,00	0,00	0,00	0,00	0,00	0,00	0,00
Rendimentos de Aplicações de Recursos Previdenciários	0,00	0,00	0,00	0,00	0,00	0,00	0,00	0,00	0,00	0,00	0,00	0,00	0,00	0,00
Dedução de Receita para Formação do FUNDEB	1.044.239,73	1.223.581,37	1.186.870,51	1.329.046,76	1.467.808,92	1.414.602,65	1.553.382,27	1.512.987,84	1.476.068,03	1.365.454,75	1.570.964,63	1.333.231,73	16.478.239,19	12.142.120,55
RECEITA CORRENTE LÍQUIDA (III) = (I - II)	8.764.745,97	7.430.276,74	9.324.854,11	8.604.916,92	9.182.589,45	11.549.011,46	8.996.771,25	8.885.187,02	9.778.218,81	9.014.658,84	10.966.866,10	11.523.981,82	114.022.078,49	87.233.752,08
(³) Transferências obrigatórias da União relativas às emendas individuais (art. 166-A, § 1º, da CF) (IV)	240.000,00	0,00	1.608.705,00	480.000,00	0,00	250.000,00	0,00	0,00	0,00	0,00	301.000,00	2.150.000,00	5.029.705,00	2.053.934,39
RECEITA CORRENTE LÍQUIDA AJUSTADA PARA CÁLCULO DOS LIMITES DE ENDIVIDAMENTO (V) = (III - IV)	8.524.745,97	7.430.276,74	7.716.149,11	8.124.916,92	9.182.589,45	11.299.011,46	8.996.771,25	8.885.187,02	9.778.218,81	9.014.658,84	10.665.866,10	9.373.981,82	108.992.373,49	85.179.817,69
(⁵) Transferências obrigatórias da União relativas às emendas de bancada (art. 166, § 16, da CF) (VI)	0,00	0,00	0,00	0,00	0,00	0,00	0,00	0,00	0,00	0,00	0,00	0,00	0,00	0,00

Fonte: Sistema de Informações Municipais - Acompanhamento Mensal (SIM-AM), Tribunal de Contas do Estado do Paraná
Dados processados em: 15/12/2022 22:23 | Relatório emitido em: 16/12/2022 07:48

Diário Oficial dos Municípios do Sudoeste do Paraná

Quarta-Feira, 21 de Dezembro de 2022

Ano XI – Edição Nº 2761

MUNICÍPIO DE MANGUEIRINHA
RELATÓRIO RESUMIDO DA EXECUÇÃO ORÇAMENTÁRIA - CONSOLIDADO
ORÇAMENTOS FISCAL E DA SEGURIDADE SOCIAL
DEMONSTRATIVO DA RECEITA CORRENTE LÍQUIDA
7/2021 A 06/2022

RREO – ANEXO 3 (LRF, Art. 53, inciso I)	R\$ 1,00													
(1) Recursos destinados ao pagamento dos agentes comunitários de saúde e dos agentes de combate às endemias (§ 11 do art. 198, da CF - EC 120/22) (VII)	0,00	0,00	0,00	0,00	0,00	0,00	0,00	0,00	0,00	0,00	0,00	0,00	0,00	
RECEITA CORRENTE LÍQUIDA AJUSTADA PARA CÁLCULO DOS LIMITES DA DESPESA COM PESSOAL (VII) = (V - VI - VII)	8.524.745,97	7.430.276,74	7.716.149,11	8.124.916,92	9.182.589,45	11.299.011,46	8.996.771,25	8.885.187,02	9.778.218,81	9.014.658,84	10.665.866,10	9.373.981,82	108.992.373,49	85.179.817,69

1. Receita realizada líquida corresponde à arrecadação da receita com idTipoOperacaoReceita=1 menos as arrecadações com idTipoOperacaoReceita 2, 3, 4 ou 99, conforme as tabelas RealizacaoMensalReceitaFonte e EstornoRealizacaoMensalReceitaFonte.
2. As tabelas TipoOperacaoReceita, OrigemRecurso e FontePadrao utilizadas no cálculo do Demonstrativo estão disponíveis no Layout do SIM-AM.
3. Na linha Contrib. do Servidor para o Plano de Previdência relativa às DEDUÇÕES (II), para os meses de 2022, são consideradas somente receitas relativos à Contrib. do Servidor para o Plano de Previdência, face a inclusão neste demonstrativo da linha Rendimentos de Aplicações de Recursos Previdenciários, a partir de 2022.
4. De acordo com a metodologia de cálculo da STN: 'Incluídas as contas de Contribuição Patronal de Servidor Ativo Civil para o Regime Próprio, pois tratam-se de receitas de Contribuições Patronais de servidores, cedidos de um ente para o outro'.
5. Na linha Compensação Financ. entre Regimes de Previdência estão sendo computadas, também, as receitas previdenciárias intraorçamentárias registradas na cdCategoriaEconomic = 1, quando o correto é na cdCategoriaEconomic = 7.

Cod404350