

ANEXO II - METAS ANUAIS PARA A RECEITA - PRANCHITA - PR - LDO 2020

ESPECIFICAÇÃO DA RECEITA				REC. REALIZADAS			ESTIMADA			RECEITAS PROJETADAS LDO 2020		
				2.017	2.018	2.019	2.020	2.021	2.022			
1	0	00	00	00	RECETAS CORRENTES	19.800.744,06	20.962.250,94	21.846.700,00	23.640.109,80	24.983.904,37	26.481.359,56	
1	1	00	00	00	IMPOSTOS, TAXAS E CONTRIBUIÇÃO MELHORIA	1.592.291,89	1.882.098,84	1.842.950,00	1.980.127,38	2.050.424,53	2.173.446,93	
1	1	10	00	00	IMPOSTOS	1.305.147,14	1.583.714,87	1.465.000,00	1.622.243,64	1.682.675,40	1.783.635,93	
1	1	13	03	11	01	IRRF - PRINCIPAL PODER EXECUTIVO	88.247,34	173.819,00	144.000,00	150.483,05	159.512,03	169.082,75
1	1	13	03	11	02	IRRF - PRINCIPAL PODER LEGISLATIVO	-	-	-	-	-	-
1	1	13	03	12	01	IRRF - MULTAS E JUROS PODER EXECUTIVO	-	-	20.000,00	7.066,67	7.490,67	7.940,11
1	1	13	03	12	02	IRRF - MULTAS E JUROS PODER LEGISLATIVO	-	-	-	-	-	-
1	1	13	03	13	01	IRRF - DIVIDA ATIVA - PODER EXECUTIVO	-	-	-	-	-	-
1	1	13	03	13	02	IRRF - DIVIDA ATIVA - PODER LEGISLATIVO	-	-	-	-	-	-
1	1	13	03	14	01	IRRF - D ATIVA MULTAS JUROS P EXECUTIVO	-	-	-	-	-	-
1	1	13	03	14	02	IRRF - D ATIVA MULTAS JUROS P LEGISLATIVO	-	-	-	-	-	-
1	1	18	01	11	00	IP TU - PRINCIPAL	465.469,46	497.270,56	850.000,00	669.065,66	709.209,60	751.762,18
1	1	18	01	12	00	IP TU - MULTAS E JUROS	10.912,78	18.773,88	15.000,00	16.601,28	17.597,35	18.653,19
1	1	18	01	13	00	IP TU - DIVIDA ATIVA	5.216,29	5.273,24	10.000,00	7.553,75	8.006,98	8.487,39
1	1	18	01	14	00	IP TU - DIVIDA ATIVA MULTAS E JUROS	7.959,76	6.137,03	6.000,00	7.542,00	7.994,52	8.474,19
1	1	18	01	41	00	IT BI - PRINCIPAL	319.773,81	384.302,93	350.000,00	392.917,46	416.492,51	441.482,06
1	1	18	01	42	00	IT BI - MULTAS E JUROS	5,85	-	35.000,00	12.368,97	13.111,11	13.897,77
1	1	18	01	43	00	IT BI - DIVIDA ATIVA	-	-	20.000,00	7.066,67	7.490,67	7.940,11
1	1	18	01	44	00	IT BI - DIVIDA ATIVA MULTAS E JUROS	-	-	-	-	-	-
1	1	18	02	31	00	ISS - PRINCIPAL	313.201,53	468.958,89	15.000,00	303.570,59	321.784,82	341.091,91
1	1	18	02	32	00	ISS - MULTAS E JUROS	5.746,11	5.975,61	-	4.491,03	4.760,49	5.046,12
1	1	18	02	33	00	ISS - DIVIDA ATIVA	104,00	16,61	-	47,11	49,93	52,93
1	1	18	02	34	00	ISS - DIVIDA ATIVA MULTAS E JUROS	-	23.184,12	-	8.655,40	9.174,73	9.725,21
1	1	18	04	31	00	IRRF - RETIDO SOB CONTRATO E TERCEIRIZAÇÃO	88.510,21	-	-	34.814,02	-	-
1	1	20	00	00	TAXAS	287.144,75	298.386,97	173.500,00	285.644,74	291.172,89	308.643,26	
1	1	21	01	11	00	TAXA INSP FISC. - PRINCIPAL	124.367,64	115.360,14	40.000,00	106.119,06	112.486,20	119.235,37
1	1	21	01	12	00	TAXA INSP FISC. - JUROS E MULTAS	1.722,42	1.453,34	6.000,00	3.340,07	3.540,47	3.752,90
1	1	21	01	13	00	TAXA INSP FISC. - DIVIDA ATIVA	100,53	395,46	4.000,00	1.500,51	1.696,54	1.798,34
1	1	21	01	14	00	TAXA INSP FISC. - D. ATIVA JUROS E MULTAS	559,33	-	3.500,00	1.456,67	1.544,07	1.636,71
1	1	22	01	11	00	TAXA P. SERVIÇOS - PRINCIPAL	159.521,48	179.457,15	50.000,00	147.409,12	156.253,67	165.628,89
1	1	22	01	12	00	TAXA P. SERVIÇOS - MULTAS E JUROS	352,60	1.673,44	15.000,00	6.063,44	6.427,25	6.812,88
1	1	22	01	13	00	TAXA P. SERVIÇOS - DIVIDA ATIVA	-	-	20.000,00	7.066,67	7.490,67	7.940,11
1	1	22	01	14	00	TAXA P. SERVIÇOS - D. ATIVA M. E JUROS	520,75	47,44	4.000,00	1.635,87	1.734,02	1.838,07
1	1	21	04	11	00	TAXA DE CONTROLE E FISC AMBIENTAL	-	-	31.000,00	10.953,33	-	-
1	1	30	00	00	CONTRIBUIÇÃO DE MELHORIAS	-	-	204.450,00	72.239,00	76.573,34	81.167,74	
1	1	38	99	11	00	CONTRIBUIÇÃO DE MELHORIAS - PRINCIPAL	-	-	199.950,00	70.649,00	74.887,94	79.381,22
1	1	38	99	12	00	CONTRIBUIÇÃO DE MELHORIAS - JUROS MULTAS	-	-	3.000,00	1.060,00	1.123,60	1.191,02
1	1	38	99	13	00	CONTRIBUIÇÃO DE MELHORIAS - DIVIDA ATIVA	-	-	1.500,00	530,00	561,80	595,51
1	1	38	99	14	00	C. DE MELHORIAS - DIVIDA ATIVA JUROS MULTAS	-	-	-	-	-	-
1	2	00	00	00	CONTRIBUIÇÕES	165.117,52	140.385,02	233.000,00	200.863,30	212.915,10	225.690,00	
1	2	40	00	11	00	CONTRIBUIÇÃO ILUMINAÇÃO PUBLICA - PRINCIPAL	164.697,33	138.950,23	180.000,00	180.255,70	191.071,04	202.535,31
1	2	40	00	12	00	CONTRIBUIÇÃO I. PÚBLICA - JUROS MULTAS	891,94	1.239,26	15.000,00	6.113,49	6.480,30	6.869,11
1	2	40	00	13	00	CONTRIBUIÇÃO I. PÚBLICA - DIVIDA ATIVA	899,76	195,53	35.000,00	12.793,57	13.561,18	14.374,86

[Handwritten signature]

1	2	40	00	14	00	CONTRIBUIÇÃO I. PÚBLICA - D. ATIVA J. MULTAS	1.628,49		3.000,00	1.700,54	1.802,57	1.910,73
1	3	00	00	00	00	RECEITA PATRIMONIAL	224.131,02	80.631,50	91.150,00	150.466,96	136.891,97	166.306,49
1	3	10	01	11	00	ALUGUEIS E ARRENDAMENTOS - PRINCIPAL		1.900,00	31.000,00	11.662,67	12.362,43	13.104,17
1	3	21	00	11	00	REMUNERAÇÃO DEPOSITO BANCÁRIO - PRINCIPAL	224.131,02	70.064,53	15.000,00	119.615,63	126.792,56	134.400,12
1	3	31	01	11	00	DELEG. PARA PREST. DOS SERV. DE TRANSPORTE		8.666,97	38.200,00	16.733,00	17.736,98	18.801,20
1	3	90	00	11	00	DEMAIS RECEITAS PATRIMONIAIS			6.950,00	2.455,67		
1	4	00	00	00	00	RECEITA AGROPECUÁRIA			10.600,00	3.745,33		
1	5	06	00	00	00	RECEITA INDUSTRIAL						
1	6	00	00	00	00	RECEITA DE SERVIÇOS	136.919,12	65.119,00	34.250,00	133.713,17	141.735,96	150.240,12
1	6	10	03	11	00	SERVIÇOS DE REGISTRO, CERTIFICAÇÃO E FISCAL		2.073,01	5.450,00	100.000,00	106.000,00	112.360,00
1	6	20	02	11	00	SERVIÇOS DE TRANSPORTE		56.925,99	22.400,00	29.167,04	30.917,06	32.772,08
1	6	90	99	11	00	OUTROS SERVIÇOS		6.120,00		2.284,80	2.421,89	2.567,20
1	6	10	02	11	00	INSCRIÇÃO EM CONCURSOS E PREC. SELETIVO			6.400,00	2.261,33	2.397,01	2.540,83
1	7	00	00	00	00	TRANSFERÊNCIAS CORRENTES	17.631.172,36	18.792.132,96	19.634.750,00	21.151.567,51	22.400.931,48	23.743.408,29
1	7	18	01	21	00	COTA PARTE FPM - PRINCIPAL	7.958.136,04	6.804.767,89	9.700.000,00	9.097.980,19	9.643.859,00	10.222.490,54
1	7	18	01	21	D	COTA PARTE FPM - PRINCIPAL DEDUÇÃO FUNDEB	(1.600.223,03)	(1.701.190,63)	(2.000.000,00)	(1.819.596,04)	(1.928.771,80)	(2.044.498,11)
1	7	18	01	31	00	COTA PARTE FPM - 1% DEZEMBRO - PRINCIPAL	363.308,09	377.782,52		280.006,66	296.807,06	314.615,48
1	7	18	01	41	00	COTA PARTE FPM - 1% JULHO - PRINCIPAL	364.520,00	368.584,49	144.250,00	331.951,08	351.868,14	372.980,23
1	7	18	01	51	00	COTA PARTE ITR - PRINCIPAL	41.253,56	37.435,21	60.000,00	51.402,21	54.486,34	57.755,53
1	7	18	01	51	D	COTA PARTE ITR - PRINCIPAL DEDUÇÃO FUNDEB	(8.250,63)	(9.358,66)	(12.000,00)	(10.280,44)	(10.897,27)	(13.152,90)
1	7	18	02	11	00	TRANSF. COMP. FINAN. DE REC.HIDRICOS		128,89		6.903,22	7.317,41	7.756,46
1	7	18	02	31	00	TRANSF. COMP. ROYALTIES PETROLEO		92.316,40		86.352,41	91.533,56	97.025,57
1	7	18	02	91	00	OUTRAS TRANSF. COMP. REC. MINERAIS				49.338,54	52.298,85	55.436,79
1	7	18	03	11	00	TRANSFERÊNCIA SUS - PRINCIPAL	1.523.164,46	1.665.364,90	1.200.000,00	1.644.847,58	1.743.538,44	1.848.150,74
1	7	18	04	11	00	TRANSFERÊNCIA FNAS - PRINCIPAL	227.486,27	134.031,86	286.500,00	240.746,49	255.191,28	270.502,76
1	7	18	05	11	00	TRANSFERÊNCIA SALÁRIO EDUCAÇÃO - PRINCIPAL	195.042,66	229.093,12	368.000,00	292.271,54	309.807,84	328.396,31
1	7	18	05	21	00	TRANSFERÊNCIA FNDE - PDDE - PRINCIPAL		19.608,35		7.320,45	7.769,68	8.225,26
1	7	18	05	31	00	TRANSFERÊNCIA FNDE - PNAE - PRINCIPAL	62.082,00	66.680,00	80.000,00	77.579,45	82.234,22	87.168,27
1	7	18	05	41	00	TRANSFERÊNCIA FNDE - PNATE - PRINCIPAL	28.994,52	135.492,36	50.000,00	79.654,99	84.434,29	89.500,35
1	7	18	06	11	00	TRANSF. FIN. ICMS DESON. LC 87 - PRINCIPAL	38.827,32	31.948,80		27.199,63	28.831,61	30.561,51
1	7	18	06	11	00	TRANSF. F. ICMS DES. LC 87 - DEDUÇÃO FUNDEB	(7.765,44)	(7.987,20)		(5.439,93)	(5.766,32)	(6.112,30)
1	7	18	10	91	00	OUTRAS TRANS. CONV. UNIÃO		125.000,00		46.666,67	49.466,67	52.434,67
1	7	18	99	11	00	OUTRAS TRANSF. DA UNIÃO - PRINCIPAL	400.183,59	221.500,64		240.099,12	254.505,06	269.775,37
1	7	28	01	11	00	COTA PARTE ICMS - PRINCIPAL	5.719.577,58	4.991.917,64	7.000.000,00	6.586.683,10	6.981.884,09	7.400.797,13
1	7	28	01	11	D	COTA PARTE ICMS - PRINCIPAL DED. FUNDEB	(1.143.915,31)	(1.247.979,14)	(1.400.000,00)	(1.317.376,62)	(1.396.376,62)	(1.480.159,43)
1	7	28	01	21	00	COTA PARTE IPVA - PRINCIPAL	938.212,76	779.158,21	1.300.000,00	1.119.249,42	1.186.404,38	1.257.588,65
1	7	28	01	21	D	COTA PARTE IPVA - PRINCIPAL DED. FUNDEB	(187.642,54)	(194.789,54)	(260.000,00)	(223.849,89)	(237.280,88)	(251.517,73)
1	7	28	01	31	00	COTA PARTE IPI MUNICÍPIOS - PRINCIPAL	87.712,87	86.738,93	110.000,00	105.749,60	112.094,57	118.820,25
1	7	28	01	31	D	COTA PARTE IPI MUN. - PRINCIPAL DED. FUNDEB	(17.542,60)	(21.634,95)	(22.000,00)	(21.149,92)	(22.418,91)	(23.764,05)
1	7	28	01	41	00	COTA PARTE DA CID - PRINCIPAL	23.687,01	18.961,68	60.000,00	37.595,92	39.851,67	42.242,77
1	7	28	01	51	00	OUTRAS PART. REC. ESTADO - PRINCIPAL	163.532,50			64.322,78	68.182,15	72.273,08
1	7	28	03	11	00	TRANSF. ESTADO SAÚDE F. FUNDO - PRINCIPAL	85.170,06	486.409,52	230.000,00	296.359,78	314.141,36	332.989,85
1	7	28	35	99	00	TRANSF. REC FED REC PROG MANUT EDUCAÇÃO	2.674,21			1.051,86	1.136,00	1.226,88
1	7	28	10	91	00	OUTRAS TRANS. DE CONV. DOS ESTADOS		2.473.318,54		923.372,25	978.774,59	1.037.501,07
1	7	28	99	11	00	OUTRAS TRANSF. ESTADO - RPINCIPAL	100.215,65	318.667,76		158.387,45	167.890,70	177.964,14
1	7	38	02	11	00	TRANSF. DE MUNIC. A CONSÓRCIO - PRINCIPAL						
1	7	48	10	11	00	TRANSF. DE INST. PRIVADAS - PRINCIPAL						
1	7	58	01	11	00	TRANSFERÊNCIA DO FUNDEB - PRINCIPAL	2.190.285,47	2.403.524,63	2.600.000,00	2.677.494,81	2.838.144,50	3.008.433,17

MUNICÍPIO DE PRANCHITA - PR
Metas Anuais para as Despesas - LDO 2020


CATEGORIA ECONÔMICA E GRUPOS DE NATUREZA DE DESPESA	REALIZADO			PREVISÃO		
	2017	2018	2019	2020	2021	2022
DESPESAS CORRENTES (I)	16.710.292,19	18.795.532,18	20.888.719,42	20.970.394,12	22.228.617,76	23.562.334,83
Pessoal e Encargos Sociais	8.983.261,17	9.460.619,92	10.014.222,38	10.603.739,40	11.239.963,77	11.914.361,60
Juros e Encargos da Dívida	152.135,82	154.603,65	128.256,08	162.875,93	172.648,49	183.007,40
Outras Despesas Correntes	7.574.895,20	9.180.308,61	10.746.239,96	10.203.778,78	10.816.005,51	11.464.965,84
DESPESAS DE CAPITAL (II)	2.321.152,17	3.959.573,13	4.573.004,88	774.780,36	821.267,19	870.543,22
Investimentos	2.156.634,47	3.775.303,37	4.339.769,98	568.866,36	592.398,34	627.942,24
Inversões Financeiras	-	-	-	-	-	-
Amortização da Dívida	164.517,70	184.269,76	233.234,90	215.914,00	228.868,84	242.600,97
RESERVA DE CONTINGÊNCIA (III)	-	-	165.000,00	120.000,00	127.200,00	134.832,00
TOTAL (IV) = (I+II+III)	19.031.444,36	22.755.105,31	25.625.723,30	21.865.174,48	23.177.084,95	24.567.710,05
Limite para o Legislativo	-	-	881.000,00	933.860,00	989.891,60	1.049.285,10
Total Despesa Consolidada	18.714.790,84	22.416.231,90	25.981.232,32	22.799.034,48	24.166.976,55	25.616.995,14
DESPESA PRIMÁRIA	-	-	25.981.232,32	22.300.244,54	23.415.256,77	25.056.584,77
FONTE: Secretaria de Finanças	-	-	-	-	-	-


II - Metodologia e Memória de Cálculo

Ano	Despesas Correntes			Despesas de Capital		
	Valor Nominal	Variação	Ano	Valor Nominal	Variação	
2017	16.710.292,19	0	2017	2.321.152,17	0	
2018	18.795.532,18	12,48	2018	3.959.573,13	70,59	
2019	20.888.718,42	11,14	2019	4.573.004,88	15,49	
2020	20.970.394,12	0,39	2020	774.780,36	-83,06	
2021	22.228.617,76	6,00	2021	821.267,19	6,00	
2022	23.562.334,83	6,00	2022	870.543,22	6,00	

MEMÓRIA E METODOLOGIA DE CÁLCULO

Memória de cálculo - Variação corrente = ((B7*1,91)+(C7*1,1236)+(D7))/3 para estimar 2020 e *1,06 a cada exercício para estimar 2021 e 2022.


Mariana Della Libera
Mayera Luiza Lange Dalla Libera
Contadora CRC/PR - 054867/0-5


Elio Nelson Lange
Prefeito Municipal


MUNICÍPIO DE PRANCHITA - PR
META FISCAL - RESULTADO PRIMÁRIO E NOMINAL - LDO 2020
 ART. 4º, PAR. 2, II DALRF

ESPECIFICAÇÃO	2017	2018	2019	2020	2021	2022
1 - RECEITA TOTAL	20.706.239,99	21.482.076,84	22.896.700,00	24.561.340,97	25.960.409,42	27.516.454,90
2 - RECEITA PRIMÁRIA	20.482.108,97	21.412.012,11	21.831.700,00	24.070.725,35	25.440.356,85	26.965.199,18
3 - DESPESA TOTAL	19.031.444,36	22.755.105,31	25.626.723,30	21.865.174,48	23.177.084,95	24.567.710,05
4 - DESPESA PRIMÁRIA	18.714.790,84	22.416.231,90	25.981.232,32	22.300.244,54	23.415.256,77	25.056.554,77
5 = RESULTADO PRIMÁRIO (2-4)	1.767.318,13	(1.004.219,79)	(4.149.532,32)	1.770.480,80	2.025.100,08	1.908.544,42
1 - DÍVIDA CONSOLIDADA LÍQUIDA	2.201.065,83	2.385.668,73	3.152.433,83	3.289.853,16	3.435.517,65	3.589.922,04
2 - DEQUÊS	1.453.086,87	2.041.810,97	1.852.295,86	1.963.433,61	2.081.239,62	2.206.114,00
(+) Disponibilidade de Caixa	1.453.806,87	2.042.044,71	1.852.801,34	1.963.969,42	2.081.807,58	2.206.716,04
(-) Restos a Pagar Processados	720,00	233,74	505,48	535,81	567,96	602,04
3 - DÍVIDA FISCAL LÍQUIDA	747.978,96	343.857,76	1.300.137,97	1.326.419,55	1.354.278,03	1.383.808,01
2 - RESULTADO NOMINAL (3a - 3b - ...)	-	404.121,20	(956.280,21)	(26.281,58)	(27.653,47)	(29.529,98)

FONTE: Secretaria de Finanças

Metodologia de cálculo

- a) Os dados de receita e despesa foram extraídos das metas fiscais de receitas e despesas;
- b) O Resultado Primário tem como função medir a capacidade de pagamento da dívida;
- c) É condição para habilitar-se a novos empréstimos, apresentação de resultado primário positivo;
- d) Ações orçamentárias que estimularam o resultado primário negativo:
 - * Novos Empréstimos;
 - * Déficit Orçamentário;
 - * Inadimplência com a amortização da dívida, entre outras;
- e) Ações orçamentárias que estimularam o resultado primário positivo:
 - * Concessão de empréstimo;
 - * Adimplência com a amortização da dívida;
 - * Superávit Orçamentário;
- f) os dados sobre o Saldo da Dívida Consolidada foram projetadas considerando o estoque da dívida, os financiamentos e amortização programadas.
- g) a disponibilidade de caixa e restos a pagar foram projetadas a partir da média dos exercícios encerrados em 2017 e 2018 para 2019. Para os demais exercício projeção de 6%.


 Márcia Zilza Lange Dalla Libera
 Contadora CRC/PR - 054867/0-5


 Elair Nelson Lange
 Prefeito Municipal

ANEXO DE METAS FISCAIS
MUNICÍPIO DE PRANCHITA - PR
LEI DE DIRETRIZES ORÇAMENTÁRIAS - 2020
METAS ANUAIS

AMF - Tabela 1 (LRF, art 4º, § 1º)

ESPECIFICAÇÃO	2020		2021		2022		
	Valor Corrente (a)	Valor Constante	Valor Corrente (b)	Valor Constante	Valor Corrente (c)	Valor Constante	
Receita Total	24.561.340,97	23.171.076,39	25.960.409,42	23.104.671,96	27.516.454,90	23.103.656,51	
Receitas Primárias (I)	24.070.725,35	22.708.231,46	25.440.356,85	22.641.827,03	26.965.199,18	22.640.805,36	
Despesa Total	21.865.174,48	20.627.523,10	23.177.084,95	20.627.523,10	24.567.710,05	20.627.800,21	
Despesas Primárias (II)	22.300.244,54	21.037.966,55	23.415.256,77	20.839.495,17	25.056.554,77	21.038.249,18	
Resultado Primário (III) = (I-II)	1.770.480,80	1.670.264,91	2.025.100,08	1.802.331,86	1.908.644,42	1.602.556,18	
Resultado Nominal	(26.281,58)	(24.793,94)	(27.858,47)	(24.793,94)	(29.529,98)	(24.794,27)	
Dívida Pública Consolidada	3.289.853,16	3.103.635,06	3.435.517,65	3.057.598,48	3.589.922,01	3.014.208,23	
Dívida Consolidada Líquida	1.326.419,55	1.251.339,20	1.354.278,03	1.205.302,62	1.383.808,01	1.161.887,50	
							% PIB (c/PIB) x 100
							6,131
							6,008
							5,474
							5,583
							0,425
							(0,007)
							0,800
							0,308

FONTE: Secretaria de Finanças

O cálculo das metas acima descritas foi realizado considerando-se o seguinte cenário macroeconômico:

VARIÁVEIS	2020	2021	2022
PIB do Paraná (variação %)	3,00	3,00	3,00
Inflação Média-Proj. IPCA (%)	6,00	6,00	6,00
Dólar Final	3,60	3,70	3,80
Projeção PIB Paraná - R\$	423.054.127	435.745.751	448.818.123

FONTE: IBGE/IBPARDIS

Metodologia de Cálculo dos Valores Constantes = Valor Corrente/Índice

	Índice
2020	1,0600
2021	1,1236
2022	1,1910

Melina Dalila Libera
 Melina Dalila Libera
 Contadora CRC/PR - 054867/O-5

Eloir Nelson Lange
 Eloir Nelson Lange
 Prefeito Municipal

ANEXO DE METAS FISCAIS
MUNICÍPIO DE PRANCHITA - PR
LEI DE DIRETRIZES ORÇAMENTÁRIAS - 2020
AValiação DO CUMPRIMENTO DAS METAS FISCAIS DO EXERCÍCIO ANTERIOR

(LRF, art 4º, § 2º, Inciso I)

ESPECIFICAÇÃO	Metas Previstas		Metas Realizadas		Variação	
	2018 (a)	% PIB	2018 (b)	% PIB	Valor (c) = (b-a)	% (c/a) x 100
Receita Total	15.400.000,00	3,710	21.482.076,64	5,1752	6.082.077	39,494
Receitas Primárias (I)	14.118.000,00	3,401	21.412.012,11	5,1583	7.294.012	51,665
Despesa Total	14.590.000,00	3,515	22.755.105,31	5,4819	8.165.105	55,964
Despesas Primárias (II)	14.677.885,00	3,536	22.416.231,90	5,4002	7.738.347	52,721
Resultado Primário (III)=(I-II)	(559.885,00)	(0,135)	(1.004.219,79)	(0,2419)	(444.335)	79,362
Resultado Nominal	(793.842,87)	(0,191)	404.121,20	0,0974	1.197.964	-150,907
Dívida Pública Consolidada	1.934.394,00	0,466	2.385.668,73	0,5747	451.275	23,329
Dívida Consolidada Líquida	1.575.857,88	0,380	343.857,76	0,0828	(1.232.000)	-78,180

FONTE: Secretaria de Finanças

VARIÁVEL	2018	Variação
Projeção PIB Paraná - R\$	415.096.530	1,060

FONTE: IBGE/IPARDES


 Mayara Luiza Lange Dalla Libera
 Contadora CRC/PR - 054867/O-5


 Eloi Nelson Lange
 Prefeito Municipal

ANEXO DE METAS FISCAIS
MUNICÍPIO DE PRANCHITA - PR
LEI DE DIRETRIZES ORÇAMENTÁRIAS - 2020
METAS FISCAIS ATUAIS COMPARADAS COM AS FIXADAS NOS TRÊS EXERCÍCIOS ANTERIORES

Tabela III - LRF, art.4º, § 2º inciso II

R\$ 1,00

ESPECIFICAÇÃO	VALORES A PREÇOS CORRENTES											
	2017	2018	%	2019	%	Referência 2020	%	2021	%	2022	%	
Receita Total	20.706.239,99	21.482.076,64	1,04	22.896.700,00	1,07	24.561.340,97	1,07	25.960.409,42	1,06	27.516.454,90	1,06	
Receita Primárias (I)	20.482.108,97	21.412.012,11	1,05	21.831.700,00	1,02	24.070.725,35	1,10	25.440.356,85	1,06	26.965.199,18	1,06	
Despesa Total	19.031.444,36	22.765.105,31	1,20	25.626.723,30	1,13	21.865.174,48	0,85	23.177.084,95	1,06	24.567.710,05	1,06	
Despesas Primárias (II)	18.714.790,84	22.416.231,90	1,20	25.981.232,32	1,16	22.300.244,54	0,86	23.415.256,77	1,05	25.056.554,77	1,07	
Resultado Primário (I - II)	1.767.318,13	(1.004.219,79)	-0,57	(4.149.532,32)	4,13	1.770.480,80	-0,43	2.025.100,08	1,14	1.908.644,42	0,94	
Resultado Nominal	1.015.751,73	404.121,20	0,40	(956.280,21)	-2,37	(26.281,58)	0,03	(27.858,47)	1,06	(29.529,98)	1,06	
Divida Pública consolidada	2.201.065,83	2.385.668,73	1,08	3.152.433,83	1,32	3.289.853,16	1,04	3.435.517,65	1,04	3.589.922,01	1,04	
Divida Consolidada Líquida	747.978,96	343.857,76	0,46	1.300.137,97	3,78	1.326.419,55	1,02	1.326.419,55	1,00	1.383.808,01	1,04	

VALORES A PREÇOS CONSTANTES


ESPECIFICAÇÃO	2017	2018	%	2019	%	Referência 2020	%	2021	%	2022	%
	Receita Total	23.266.531,25	22.771.001,24	0,98	22.896.700,00	1,01	23.171.076,39	1,01	23.104.671,96	1,00	23.103.656,51
Receita Primárias (I)	23.013.697,64	22.696.732,84	0,99	21.831.700,00	0,96	22.708.231,46	1,04	22.641.827,03	1,00	22.640.805,36	1,00
Despesa Total	21.383.730,88	24.120.411,63	1,13	25.626.723,30	1,06	20.627.523,10	0,80	20.627.523,10	1,00	20.627.800,21	1,00
Despesas Primárias (II)	21.027.938,99	23.761.205,81	1,13	25.981.232,32	1,09	21.037.966,55	0,81	20.839.495,17	0,99	21.038.249,18	1,01
Resultado Primário (I - II)	1.985.758,65	(1.064.472,98)	-0,54	(4.149.532,32)	3,90	1.670.264,91	-0,40	1.802.331,86	1,08	1.602.556,18	0,89
Resultado Nominal	1.141.298,64	428.368,47	0,38	(956.280,21)	-2,23	(24.793,94)	0,03	(24.793,94)	1,00	(24.794,27)	1,00
Divida Pública consolidada	2.473.117,57	2.528.808,85	1,02	3.152.433,83	1,25	3.103.635,06	0,98	3.057.598,48	0,99	3.014.208,23	0,99
Divida Consolidada Líquida	840.429,16	364.489,23	0,43	1.300.137,97	3,57	1.251.339,20	0,96	1.180.508,68	0,94	1.161.887,50	0,98

FONTE: Secretaria de Finanças

Metodologia de Cálculo dos Valores Constantes

Valor Corrente x Índice	Valor Corrente/ Índice		
	Índice	Índice	
2017	1,1236	2020	1,0600
2018	1,0600	2021	1,1236
2019	1,0000	2022	1,1910


 Mayara Luiza Lange Dalla Libera
 Contadora CRC/PR - 054867/0-5


 Eloi Nelsdn Lange
 Prefeito Municipal

Considerando uma média de inflação de 6% aa.

Índice de deflação para valores constantes

$(1+(6/100))$


1,06

$(1+(6/100))^*(1+(6/100))$

1,1236

$(1+(6/100))^*(1+(6/100))^*(1+(6/100))$

1,191



JMD

MUNICÍPIO DE PRANCHITA - PR
LEI DE DIRETRIZES ORÇAMENTÁRIAS LDO 2020
ANEXO DE METAS FISCAIS
EVOLUÇÃO DO PATRIMÔNIO LÍQUIDO

Tabela IV
 LRF, art.4º, § 1º, INCISO III

1,00


PATRIMONIO LÍQUIDO	2018	%	2017	%	2016	%
Patrimônio / Capital	22.426.316,87	100,00%	18.383.129,34	100,00%	16.010.400,40	100,00%
Reservas		0%		0%		0,00%
Resultado Acumulado	0,00	0,00%	0,00	0,00%	0,00	0,00%
TOTAL	22.426.316,87	100,00%	18.383.129,34	100,00%	16.010.400,40	100,00%

REGIME PREVIDENCIÁRIO

PATRIMÔNIO LÍQUIDO	2018	%	2017	%	2016	%
Patrimônio						
Reservas						
Lucros ou Prejuízos Acumulados						
TOTAL						

FONTE: Secretaria de Finanças

O Município vem aumentando o Patrimônio Líquido gradativamente ao longo dos períodos.


 Mayara Luiza Lange Dalla Libera
 Contadora CRC/PR - 054867/O-5


 Eloir Nelson Lange
 Prefeito Municipal

ANEXO DE METAS FISCAIS
MUNICÍPIO DE PRANCHITA - PR
LEI DE DIRETRIZES ORÇAMENTÁRIAS 2020
ORIGEM E APLICAÇÃO DOS RECURSOS OBTIDOS COM A ALIENAÇÃO DE ATIVOS

LRF, art.4º, § 1º, INCISO III


RECEITAS REALIZADAS	2018 (a)	2017 (d)	2016
RECEITAS DE CAPITAL			
ALIENAÇÃO DE ATIVOS			
Alienação de Bens Móveis		-	
Alienação de Bens Imóveis	-	-	-
TOTAL	-	-	-

DÉSPESAS LIQUIDADAS	2018 (b)	2017 (e)	2016
APLICAÇÃO DOS RECURSOS DA ALIENAÇÃO DE ATIVOS			
DESPESAS DE CAPITAL			
Investimentos	3.775.303,37	2.156.634,47	
Inversões Financeiras	-	-	-
Amortização da Dívida	184.269,76	164.517,70	-
DESPESAS CORRENTES DOS REGIMES DE PREVID.			
Regime Geral de Previdência Social	-	-	-
Regime Próprio dos Servidores Públicos	-	-	-
TOTAL	3.959.573,13	2.321.152,17	-
	(c) = (a-b)+(f)	(f)=(d-e)+g	(g)
SALDO FINANCEIRO	(6.280.725,30)	(2.321.152,17)	-

FONTE: Secretaria de Finanças

Nota: O Município não tem alienações de bens durante os exercicios demonstrados.


 Mayara Luiza Lange Dalla Libera
 Contadora CRC/PR - 054867/O-5


 Eloir Nelson Lange
 Prefeito Municipal

ANEXO DE METAS FISCAIS
MUNICÍPIO DE PRANCHITA - PR
LEI DE DIRETRIZES ORÇAMENTÁRIAS - 2020
ESTIMATIVA E COMPENSAÇÃO DA RENÚNCIA DE RECEITA


RF, art.4º, § 2º, Inciso V

SETORES/PROGRAMAS/BENEFICIÁRIO	RENÚNCIA DE RECEITA PREVISTA			COMPENSAÇÃO	
	TRIBUTOS/CONTRIBUIÇÃO	2020	2021		2022
Anistia e Outros Benefícios	IPTU	-	-	-	Não há Lei Municipal vigente de benefícios que impliquem em renúncia de receita para 2020.
	ITBI				
	ISSQN				
	Taxas	-	-	-	
	Contribuição de Melhoria	-	-	-	
	Contribuição a COSIP	-	-	-	
TOTAL		-	-	-	

FONTE: Secretaria de Finanças

Nota: não à estimativa de renúncia de receita para 2020 e posteriores, se vier a ser criado algum incentivo oportuno deverá ser acompanhado por estimativa e compensação da renúncia.


 Mayara Luiza Lange Dalla Libera
 Contadora CRC/PR - 054867/O-5


 Eloir Nelson Lange
 Prefeito Municipal

MUNICÍPIO DE PRANCHITA - PR
LEI DE DIRETRIZES ORÇAMENTÁRIAS - LDO 2020
ANEXO DE METAS FISCAIS

MARGEM DE EXPANSÃO DESPESAS OBRIGATÓRIAS CARATER

Tabela 9

LRF, art.4º, § 2º, Inciso V

EVENTO	VALOR PREVISTO 2020
Aumento Permanente da Receita	R\$ 1.793.409,80
(-) Transferências Constitucionais	R\$ 1.277.701,40
(-) Transferências ao FUNDEF	R\$ 160.649,69
Saldo Final do Aumento Permanente da Receita (I)	R\$ 355.058,71
Redução Permanente de Despesa (II)	R\$ -
Margem Bruta (III) = (I + II)	R\$ 355.058,71
Saldo Utilizado da Margem Bruta (IV)	R\$ -
Novas DOCC	R\$ -
Novas DOCC geradas por PPP's	R\$ -
Margem Líquida de Expansão de DOCC (III-IV)	R\$ 355.058,71

FONTE: Secretaria de Finanças

Para o exercício financeiro de 2020, o Município de Pranchita, possui margem líquida para margem de expansão de despesas conforme demonstrado no quadro acima.


 Mayara Luiza Lange Dalla Libera
 Contadora CRC/PR - 054867/O-5


 Eloiir Nelson Lange
 Prefeito Municipal

**ANEXO DAS METAS FISCAIS
MUNICÍPIO DE PRANCHITA - PR
LEI DE DIRETRIZES ORÇAMENTÁRIAS - LDO 2020
DEMONSTRATIVO DE RISCOS FISCAIS E PROVIDÊNCIAS**

ARF (LRF, art 4º, § 3º)

RISCOS FISCAIS		PROVIDÊNCIAS	
Descrição	Valor	Descrição	Valor
RISCO DECORRENTE DA RECEITA		COBERTURA DOS RISCOS FISCAIS	
- Redução do Crescimento (PIB)	130.000,00	- Reserva de Contingência	120.000,00
- Redução do Índice de Preços	50.000,00	- Superávit Primário Estimado	1.770.480,80
- Aumento da Inadimplência Municipal	-	- Limitação de Empenhos previsto na LRF	50.000,00
- Alteração Legislação Tributária Municipal	-		
RISCO DECORRENTE DA DESPESA			
- Precatórios Judiciais	30.000,00		
- Impacto na Folha dos Servidores	85.000,00		
- Serviço da Dívida Consolidada	35.000,00		
- Gastos Adicionas Diversos	55.000,00		
TOTAL	385.000,00	TOTAL	1.940.480,80

FONTE: Secretaria de Finanças

Nota - No que tange aos riscos fiscais acima demonstrados, para cobertura dos mesmos existe lastro suficiente conforme pode-se observar no demonstrativo.


Mayara Dalla Libera
Contadora CRC/PR - 054867/O-5


Eloi Nelson Lange
Prefeito Municipal